



TROLLER

TROLLER T4

DIAGRAMAS ELÉTRICOS

Grupo 1 - Informações Gerais

Grupo 3 - Trem de Força

Grupo 4 - Sistema Elétrico

Grupo 5 - Carroceria e Pintura

Grupo 7 - Chicotes Elétricos



TROLLER **T4**

Grupo 1 – Informações Gerais

Informações Gerais

Conteúdo	100-00-00-1
Índice	100-00-02-1
Introdução	100-00-03-1
Símbolos	100-00-04-1



DIAGRAMAS ELÉTRICOS

TROLLER - T4

Conteúdo

Grupo 1 – Informações Gerais

Informações Gerais

Conteúdo	100-00-00-1
Índice	100-00-02-1
Introdução	100-00-03-1
Símbolos	100-00-04-1

Grupo 3 – Trem de Força

Motor

Sistema de alimentação de combustível	303-04-00-1
Sistema de Partida	303-06-00-1
Controle Eletrônico do Motor	303-14-00-1
Caixa de Mudanças.....	308-03-00-1
Sistema de Tração 4WD	308-07-00-1

Grupo 4 – Sistema Elétrico

Climatização - Sistema de Controle

Aquecimento e Ventilação	412-02-00-1
Ar-condicionado	412-03-00-1

Instrumentos e Sistema de Advertência

Grupo de Instrumentos (ICL)	413-01-00-1
Buzina	413-06-00-1
Alternador.....	414-02-00-1

Sistema de Áudio

Unidade de Áudio.....	415-01-00-1
Alto-falantes	415-03-00-1

Sistema de Iluminação

Iluminação Externa	417-01-00-1
Lanternas	417-01-00-1
Farol baixo.....	417-01-00-4
Farol alto.....	417-01-00-6
Farol de Neblina	417-01-00-8
Farol de milha.....	417-01-00-9
Sinal direcional	417-01-00-10
Luz de ré	417-01-00-13
Luz de freio.....	417-01-00-14
Preparação para reboque.....	417-01-00-16
Iluminação Interna	417-02-00-1
Luzes de cortesia	417-02-00-1
Iluminação dos Instrumentos	417-02-00-3

Rede de Comunicações

Rede de Comunicação dos Módulos	418-00-00-1
---------------------------------------	-------------

Equipamento Eletrônico

Sistema Anti-furto - Ativo.....	419-01a-00-1
---------------------------------	--------------

Grupo 5 – Carroceria e Pintura

Chassi

Espelho Retrovisor	501-09-00-1
Vidro Elétrico	501-11a-00-1
Desembaçador do Vidro Traseiro.....	501-11b-00-1
Instrumentos do Console	501-12-00-1
Sistema das Maçanetas, Fechaduras, Trava e Entrada.....	501-14-00-1
Limpador e Lavador do Pára- brisa.....	501-16-00-1

Grupo 7 – Chicotes Elétricos**Informações Gerais**

Fusíveis e Relés - Informações	700-01-00-1
Distribuição Elétrica	
Linha 30 (L30)	700-02a-00-1
Interruptor de Ignição	700-02b-00-1
Linha 15 (L15)	700-02c-00-1
Acessórios / Relé de Ignição (Acc)	700-02d-00-1
Linha 50 (L50)	700-02e-00-1
Fusíveis - Detalhes	700-03-00-1
Distribuição do Aterramento	700-04-00-1
Localização de Componentes - Tabelas	700-05-00-1
Localização de Componentes - Vistas	700-06-00-1
Vista dos Conectores	700-07-00-1

As ilustrações, informações técnicas e especificações desta publicação eram as vigentes até o momento de sua impressão. A Ford Motor Company Brasil Ltda. - Divisão Troller, como parte de sua política de contínuo desenvolvimento e melhoria, se reserva o direito de fazer alterações em qualquer tempo, sem prévio aviso.

Nenhuma responsabilidade pode ser aceita por qualquer imprecisão ou omissão que esta publicação possa conter, embora tenham sido tomados todos os cuidados possíveis para torná-la o mais completa e precisa quanto possível.

Publicado pela Ford Motor Company Brasil Ltda. - Divisão Troller.

Fica proibida a reprodução total ou parcial desta publicação, assim como de suas ilustrações, ou ainda traduções, gravações e fotocópias da mesma, por meios eletrônicos ou mecânicos, sem a autorização prévia por escrito da Ford Motor Company Brasil Ltda. - Divisão Troller.

Acionador do recirculador de ar	412-02-01
Acionador do recirculador de ar	412-03-02
Acionador do vidro (LD).....	501-11A-03
Acionador do vidro lado esquerdo.....	501-11A-02
Alternador.....	303-06-01
Alternador.....	412-02-02
Alternador.....	412-03-01
Alternador.....	413-01-02
Alternador.....	414-02-01
Alto falante dianteiro (LD).....	415-03-01
Alto falante dianteiro (LE).....	415-03-01
Alto falante traseiro (LD).....	415-03-02
Alto falante traseiro (LE).....	415-03-02
Bateria.....	303-06-01
Bateria.....	414-02-01
Bateria.....	700-04-01
Bomba de combustível.....	303-04-01
Bomba de combustível.....	700-04-10
Bomba do lavador.....	501-16-02
Bomba do lavador.....	700-04-07
Buzina.....	700-04-08
C0070D.....	501-09-01
C0070E.....	501-09-01
C0086a.....	417-01-14
C0086a.....	417-01-15
C0086a.....	417-01-16
C0086b.....	417-01-14
C0086b.....	417-01-15
C0086b.....	417-01-16
C0086b.....	700-03-03
C0126d.....	417-01-03
C0126d.....	700-03-02
C0126e.....	417-01-03
C0126e.....	700-03-02
C0206B.....	308-03-01
C0206d.....	417-01-02
C0206d.....	417-01-03

C0269.....	417-01-14
C0269.....	417-01-14
C0269.....	700-04-14
C0269.....	417-02-01
C0269.....	417-02-01
C0269.....	417-02-02
C0269.....	501-11B-01
C0271A.....	501-11B-01
C0271B.....	501-11B-01
C0274.....	417-01-14
C0274.....	700-04-14
C0300.....	412-03-04
C0302.....	412-02-02
C0302.....	412-03-01
C0302.....	412-03-01
C0302.....	413-01-02
C0302.....	414-02-01
C0302.....	303-06-01
C0304d.....	700-04-08
C0306d.....	417-01-08
C0306d.....	700-04-08
C0306e.....	417-01-08
C0306e.....	700-04-06
C0307d.....	417-01-05
C0307d.....	417-01-07
C0307d.....	700-03-04
C0307d.....	700-03-05
C0307d.....	700-04-08
C0307e.....	417-01-05
C0307e.....	417-01-07
C0307e.....	700-03-04
C0307e.....	700-03-05
C0307e.....	700-04-06
C0314d.....	417-01-02
C0314d.....	700-03-02
C0314d.....	700-04-08
C0314e.....	417-01-01

C0206d	417-01-11
C0206d	417-01-13
C0206d	417-01-14
C0206d	700-03-02
C0206d	700-04-14
C0206e	417-01-01
C0206e	417-01-12
C0206e	417-01-13
C0206e	700-03-01
C0206e	700-04-14
C0206E	308-03-01
C0222	417-01-03
C0222	417-01-11
C0222	417-01-12
C0222	417-01-13
C0222	417-01-14
C0222	417-01-16
C0222	417-01-17
C0222	700-04-15
C0222	308-03-01
C0259 T	417-02-02
C0259f	700-04-14
C0259F	417-02-01
C0259F	417-02-01
C0259F	417-02-02
C0259T	417-02-01
C0259T	417-02-01
C0260 T	417-02-01
C0260f	700-03-06
C0260F	417-02-01
C0260F	417-02-02
C0260t	700-03-06
C0260t	700-04-14
C0262D	415-03-01
C0262E	415-03-01
C0264	415-03-02
C0264D	415-03-02

C0424.....	700-03-08
C0424.....	308-03-01
C0430.....	308-07-03
C0447.....	417-01-13
C0447.....	308-07-03
C0959.....	417-01-07
C0959.....	417-01-09
C0959.....	700-03-01
C0959.....	700-03-04
C0959.....	700-04-09
C0959.....	417-02-03
C1.....	700-03-11
C1.....	700-04-03
C1.....	412-03-05
C1.....	412-02-02
C10.....	413-01-04
C10.....	700-04-04
C101a.....	417-01-15
C101a.....	418-00-01
C101a.....	700-03-12
C101a.....	700-04-09
C101A.....	303-14-01
C101A.....	303-14-06
C101A.....	303-14-06
C101A.....	308-03-01
C101A.....	308-07-02
C101A.....	308-07-03
C101A.....	412-03-03
C101A.....	412-03-04
C101a.....	303-14-08
C101A.....	303-14-03
C101A.....	303-14-01
C101A.....	303-14-04
C101A.....	303-14-04
C101A.....	303-14-03
C101b.....	413-01-04
C101b.....	417-01-15

C0314e.....	700-03-01
C0314e.....	700-04-06
C0316a.....	700-04-07
C0316A.....	501-16-02
C0316b.....	700-04-07
C0316d.....	417-01-09
C0316d.....	700-04-08
C0316e.....	417-01-09
C0316e.....	700-04-06
C0320.....	700-04-07
C0320.....	412-03-04
C0322.....	700-04-07
C0322.....	412-03-05
C0326.....	700-04-08
C0326.....	412-03-04
C0339d.....	417-01-11
C0339d.....	700-04-08
C0339e.....	417-01-12
C0339e.....	700-04-06
C0340d.....	417-01-11
C0340e.....	417-01-12
C0340e.....	700-04-06
C0364.....	412-02-02
C0364.....	412-03-01
C0364.....	143-01-02
C0364.....	414-02-01
C0365.....	414-02-01
C0365.....	303-06-01
C0366.....	412-03-01
C0366.....	414-02-01
C0368.....	303-06-01
C0370.....	414-02-01
C0370.....	303-06-01
C0422.....	412-02-02
C0422.....	412-03-02
C0424.....	417-01-13
C0424.....	417-01-16

C12.....	700-04-04
C13.....	700-03-12
C13.....	700-04-04
C13.....	303-14-04
C13.....	303-14-04
C13.....	308-07-01
C13.....	308-07-02
C13.....	413-01-01
C14.....	700-03-12
C14.....	303-14-03
C14.....	303-14-03
C15.....	417-01-04
C15.....	700-04-04
C16.....	700-03-10
C16.....	501-16-02
C17.....	417-01-09
C17.....	700-03-09
C17.....	700-04-04
C2.....	700-03-12
C2.....	700-04-03
C2.....	413-01-02
C2.....	501-11B-01
C3.....	700-03-11
C3.....	303-14-03
C3.....	412-03-05
C301A.....	413-01-03
C301B.....	413-01-03
C301C.....	413-01-03
C301d.....	700-04-09
C323A.....	413-06-01
C323b.....	700-04-08
C323B.....	413-06-01
C352.....	417-01-16
C352.....	417-01-17
C352.....	419-01A-01
C352.....	501-14-01
C352.....	501-14-03

C101b.....700-03-13

C101b.....700-04-09

C101b.....303-04-01

C101b.....303-14-01

C101b.....303-14-03

C101b.....303-14-06

C101b.....412-03-04

C101b.....303-14-08

C101b.....303-14-05

C101b.....303-14-05

C101b.....303-14-01

C101b.....303-14-05

C101b.....303-04-01

C101c.....413-01-04

C101c.....413-01-04

C101c.....700-03-15

C101c.....700-04-09

C101c.....303-14-01

C101c.....303-14-03

C101c.....303-14-06

C101c.....303-14-07

C101c.....412-03-03

C101c.....412-03-04

C101c.....412-03-05

C101c.....303-14-08

C101c.....303-14-09

C101c.....303-14-05

C101c.....303-04-01

C101c.....303-14-05

C101c.....303-14-05

C101c.....303-04-01

C101c.....303-14-04

C11.....417-01-06

C11.....417-01-09

C11.....700-04-04

C12.....413-01-05

C12.....700-03-12

C387A.....	303-14-05
C388.....	700-03-14
C388.....	303-14-08
C389.....	700-03-14
C389.....	303-14-08
C391.....	303-14-05
C394.....	413-01-05
C397.....	413-01-04
C397.....	700-03-14
C397.....	303-14-08
C398.....	303-04-01
C398.....	303-04-01
C398.....	303-14-02
C4.....	417-01-08
C4.....	700-03-09
C4.....	700-04-03
C402.....	303-04-01
C402.....	303-14-02
C402.....	303-04-01
C402.....	303-04-01
C408.....	303-14-06
C412-1.....	303-14-07
C412-2.....	303-14-07
C412-3.....	303-14-07
C412-4.....	303-14-07
C413.....	303-14-05
C419.....	413-01-05
C41A.....	412-02-01
C41b.....	700-03-11
C41B.....	412-02-01
C42.....	412-02-01
C42.....	412-03-02
C43.....	700-03-11
C43.....	412-02-01
C43.....	412-03-02
C43.....	412-03-02
C43B.....	412-03-02

C447	303-14-09
C447	413-01-05
C447	700-03-08
C447	700-04-10
C5	700-04-03
C55d	700-04-09
C55D	417-02-02
C55e	700-04-13
C55E	417-02-02
C56D	417-02-02
C56E	417-02-02
C6	700-03-15
C6	303-04-01
C6	303-14-04
C6	303-14-04
C7	700-03-13
C7	700-04-03
C7	413-06-01
C76D	501-11A-03
C76E	501-11A-02
C8	700-03-14
C8	303-04-01
C8	303-14-02
C80	700-04-11
C80	501-11A-03
C8080	303-14-09
C8080	413-01-05
C8080	417-01-13
C8080	417-01-16
C8080	700-04-10
C8080	303-04-01
C8080	308-03-01
C8080	308-07-03
C8080	413-01-03
C8080	419-01A-01
C8080	303-14-09
C82d	700-04-12

-10

C82D	501-11A-03
C82D	501-14-03
C82e	700-04-11
C82E	501-11A-02
C82E	501-11A-03
C866	303-14-03
C86A	303-14-03
C86d	700-04-12
C86D	501-14-04
C86E	501-14-02
C86E	501-14-04
C88A	303-14-04
C88A	308-03-01
C88A	308-07-03
C88b	700-04-13
C88B	303-14-04
C88B	308-07-03
C88B	308-03-01
C9	700-03-10
C9	700-04-03
C9	501-16-01
C9	501-16-02
C9500d	700-04-09
C9500D	417-02-02
C9500e	700-04-13
C9500E	417-02-02
C9501	700-03-06
C9502	700-04-14
C9502	415-03-02
C9502	417-02-01
C9502	417-02-01
C9502	417-02-02
C9503	700-04-14
C9503	415-03-02
C9503	417-02-01
C9503	417-02-02
C9551	700-03-06

-11

C9583.....	417-01-04
C9583.....	417-01-06
C9583.....	417-01-08
C9583.....	412-02-01
C9583.....	303-06-01
C9591.....	417-01-01
C9591.....	417-01-02
C9591.....	417-01-03
C9591.....	417-01-04
C9591.....	417-01-06
C9591.....	417-01-10
C9591.....	417-01-11
C9591.....	417-01-12
C9591.....	417-01-14
C9591.....	417-01-15
C9591.....	700-03-01
C9591.....	700-03-02
C9591.....	700-03-03
C9591.....	700-03-07
C9591.....	700-04-05
C9591.....	413-01-03
C9591.....	413-06-01
C9591.....	417-02-03
C9591.....	501-16-02
C9596.....	700-03-10
C9596.....	413-06-01
C9596.....	501-16-01
C9596.....	501-16-02
C9607.....	700-03-07
C9607.....	700-04-05
C9607.....	501-09-01
C9656.....	501-12-01
C9656.....	700-03-01
C9656.....	700-03-03
C9656.....	700-04-02
C9656.....	417-02-04
C9656a.....	501-12-01

-12

C9673.....	700-03-01
C9673.....	700-03-06
C9673.....	700-03-11
C9673.....	700-04-02
C9673.....	412-02-02
C9673.....	412-03-01
C9673.....	412-03-02
C9673.....	412-03-03
C9673.....	414-02-01
C9673.....	417-02-04
C9673.....	501-11B-01
C9679.....	700-04-02
C9679.....	412-02-01
C9679.....	412-03-02
C9696.....	417-01-08
C9696.....	501-12-01
C9696.....	700-03-01
C9696.....	700-04-05
C9696.....	417-02-03
C9696.....	417-02-04
C9723.....	303-14-06
C9743.....	413-01-04
C9743.....	413-01-04
C9743.....	413-01-05
C9743.....	413-01-05
C9743.....	417-01-07
C9743.....	417-01-13
C9743.....	417-01-14
C9743.....	417-01-16
C9743.....	417-01-16
C9743.....	418-00-01
C9743.....	308-03-01
C9743.....	308-07-01
C9743.....	308-07-02
C9743.....	412-02-02
C9743.....	412-03-02
C9743.....	412-03-03

-13

C9743.....	412-03-04
C9743.....	412-03-04
C9743.....	412-03-05
C9743.....	413-01-03
C9743.....	413-01-03
C9743.....	415-03-01
C9743.....	417-02-02
C9743.....	417-02-03
C9743.....	419-01A-01
C9743.....	501-09-01
C9743.....	501-11A-01
C9743.....	501-11A-01
C9743.....	501-11A-02
C9743.....	501-14-01
C9743.....	501-14-01
C9743.....	501-14-03
C9743.....	501-14-04
C9743.....	501-16-01
C9743.....	303-14-08
C9743.....	303-14-08
C9743.....	303-14-09
C9743.....	303-14-04
C9743.....	303-04-01
C9743.....	303-14-02
C9743.....	303-04-01
C9743.....	303-14-02
C9743.....	303-14-01
C9743.....	303-14-03
C9743.....	303-14-03
C9743.....	303-14-04
C9743.....	303-14-04
C9751.....	700-03-12
C9751.....	700-04-02
C9751.....	308-07-01
C9751.....	308-07-02
C9751.....	413-01-01
C9758.....	303-14-09

C9758.....	413-01-04
C9758.....	413-01-05
C9758.....	417-01-07
C9758.....	417-01-10
C9758.....	417-01-11
C9758.....	417-01-12
C9758.....	700-03-01
C9758.....	700-03-04
C9758.....	700-03-06
C9758.....	700-03-12
C9758.....	700-04-05
C9758.....	308-07-02
C9758.....	412-02-02
C9758.....	412-03-01
C9758.....	413-01-01
C9758.....	413-01-02
C9758.....	414-02-01
C9758.....	417-02-03
C9758.....	501-11B-01
C9758.....	303-14-08
C9783.....	501-11B-01
C9788.....	417-01-01
C9788.....	417-01-02
C9788.....	417-01-03
C9788.....	417-01-11
C9788.....	417-01-12
C9788.....	417-01-13
C9788.....	417-01-14
C9788.....	417-01-16
C9788.....	417-01-17
C9788.....	308-03-01
C9788.....	415-03-02
C9788.....	417-02-01
C9788.....	417-02-02
C9788.....	501-11B-01
C9788.....	501-14-04
C9795.....	303-06-01

-15

C9797	417-01-01
C9797	417-01-02
C9797	417-01-05
C9797	417-01-07
C9797	417-01-08
C9797	417-01-09
C9797	417-01-11
C9797	417-01-12
C9797	412-02-02
C9797	412-02-02
C9797	412-03-01
C9797	412-03-02
C9797	412-03-04
C9797	412-03-04
C9797	412-03-05
C9797	413-01-02
C9797	413-01-03
C9797	413-06-01
C9797	414-02-01
C9797	501-16-02
C9811	412-02-01
C9811	412-03-02
C9874	700-04-11
C9874	501-09-01
C9874	501-11A-02
C9874	501-11A-02
C9874	501-11A-03
C9874	501-11A-03
C9874	501-14-02
C9874	501-14-02
C9896	700-03-10
C9896	700-04-13
C9896	501-16-01
C9908	700-03-07
C9908	419-01A-01
C9908	501-14-01
C9908	501-14-02

C9908.....	501-14-03
C9908.....	501-14-04
C9908a.....	700-04-13
C9908a.....	501-14-01
C9916.....	700-03-07
C9916.....	700-03-12
C9916.....	700-04-13
C9916.....	417-02-02
C9916.....	419-01A-01
C9916.....	501-11A-01
C9916.....	501-11A-02
C9916.....	501-11A-03
C9916.....	501-14-01
C9933.....	418-00-01
C9933.....	700-03-08
C9933.....	700-03-12
C9933.....	700-04-10
C9933.....	308-03-01
C9933.....	308-07-01
C9933.....	308-07-02
C9933.....	308-07-03
C995.....	303-14-06
C9955.....	700-03-01
C9955.....	700-03-13
C9955.....	700-04-02
C9955.....	415-01-01
C9955.....	417-02-03
C9955.....	417-02-04
C9957.....	415-03-01
C9957.....	415-03-02
C9967.....	413-01-04
C9967.....	413-01-05
C9967.....	417-01-15
C9967.....	700-03-14
C9967.....	303-14-04
C9967.....	412-03-03
C9967.....	412-03-04

C9967	412-03-04
C9967	412-03-05
C9967	303-14-08
C9967	303-14-08
C9967	303-14-09
C9967	303-14-09
C9967	303-04-01
C9967	303-04-01
C9967	303-14-02
C9967	303-14-01
C9967	303-14-03
C9967	303-14-03
C9967	303-04-01
C9967	303-14-02
C9979	413-01-04
C9979	303-14-08
C9986	418-00-01
C9986	700-03-12
C9986	700-04-10
C9986	308-07-01
C9990	700-04-12
C9990	501-09-01
C9990	501-11A-03
C9990	501-11A-03
C9990	501-14-03
C9990	501-14-04
C9995	418-00-01
C9995	700-03-06
C9995	700-04-09
Cabo fusível	303-06-01
Cabo fusível	414-02-01
Cabo ponte	412-02-02
Cabo ponte	412-03-02
Cabo ponte	417-02-04
Caixa de ar	412-02-01
Caixa de ar	412-03-02
Caixa de ar	700-03-11

Caixa de transferência.....	308-07-03
Caixa de transferência de dados.....	303-14-06
CE12.....	303-04-01
CE12A.....	303-04-01
CE12B.....	303-04-01
CJB.....	303-04-01
CJB.....	303-14-01
CJB.....	303-14-03
CJB.....	303-14-04
CJB.....	303-14-08
CJB.....	303-14-09
CJB.....	308-03-01
CJB.....	308-07-01
CJB.....	308-07-02
CJB.....	412-02-01
CJB.....	412-02-02
CJB.....	412-03-01
CJB.....	412-03-02
CJB.....	412-03-04
CJB.....	412-03-05
CJB.....	413-01-01
CJB.....	413-01-02
CJB.....	413-01-04
CJB.....	413-01-05
CJB.....	413-06-01
CJB.....	415-01-01
CJB.....	417-01-01
CJB.....	417-01-02
CJB.....	417-01-03
CJB.....	417-01-04
CJB.....	417-01-05
CJB.....	417-01-06
CJB.....	417-01-07
CJB.....	417-01-08
CJB.....	417-01-09
CJB.....	417-01-10
CJB.....	417-01-13

CJB	417-01-14
CJB.....	417-01-15
CJB.....	417-01-16
CJB.....	417-02-01
CJB.....	417-02-03
CJB.....	418-00-01
CJB.....	501-09-01
CJB.....	501-11A-01
CJB.....	501-11A-02
CJB.....	501-11B-01
CJB.....	501-12-01
CJB.....	501-14-01
CJB.....	501-16-01
CJB.....	501-16-02
CJB.....	700-03-03
CJB.....	700-03-04
CJB.....	700-03-06
CJB.....	700-03-07
CJB.....	700-03-11
CJB.....	700-03-12
CJB.....	700-03-13
CJB.....	700-03-14
CJB.....	700-03-15
Conector de diagnostico do módulo 4X4.....	308-07-01
Conector de diagnóstico do módulo 4x4	418-00-01
Conector de diagnóstico do módulo 4x4	700-03-12
Conector de diagnóstico do módulo 4x4	700-04-10
Conector de transferência de dados (DLC)	418-00-01
Conector de transferência de dados (DLC).....	700-03-06
Conector de transferência de dados (DLC).....	700-04-09
Conector para trava da tampa traseira	501-14-04
Conjunto de instrumentos	412-03-01
Conjunto de resistores.....	412-02-01
Conjunto de resistores do motor	412-03-02
Conjunto farol (LD)	417-01-02
Conjunto farol (LE)	417-01-01
Conjunto lanterna traseira (LD)	308-03-01

Conjunto lanterna traseira (LD)	417-01-11
Conjunto lanterna traseira (LD)	417-01-13
Conjunto lanterna traseira (LD)	417-01-14
Conjunto lanterna traseira (LE)	308-03-01
Conjunto lanterna traseira (LE)	417-01-12
Conjunto lanterna traseira (LE)	417-01-13
Conjunto lanterna traseira (LE)	417-01-14
Controles de ventilação e aquecimento	417-02-04
Controles de ventilação e aquecimento	412-02-01
Controles de ventilação e aquecimento	412-02-02
Controles de ventilação e aquecimento	412-03-02
Controles de ventilação e aquecimento	700-04-02
Controles do A/C e desembaçador	700-03-01
Controles do A/C e desembaçador	412-02-02
Controles do A/C e desembaçador	412-03-01
Controles do A/C e desembaçador	412-03-02
Controles do A/C e desembaçador	412-03-05
Controles do A/C e desembaçador	414-02-01
Controles do A/C e desembaçador	417-02-04
Controles do A/C e desembaçador	501-11B-01
Controles do A/C e desembaçador	412-03-03
Controles do A/C e desembaçador	700-03-06
Controles do A/C e desembaçador	700-03-11
Desembaçador	501-11B-01
Desembaçador	700-04-14
Diodo D1.....	308-03-01
Diodo D1.....	308-07-03
Diodo D2.....	412-03-03
Diodo D3.....	501-11A-01
Diodo D3.....	501-14-01
Diodo D3.....	419-01A-01
Diodo D4.....	417-01-15
Diodo D5.....	417-02-02
Embreagem do compressor do A/C	412-03-04
Embreagem do compressor do A/C	700-04-08
F1	417-01-01
F1	417-01-02

	-21
F1	417-01-03
F1	501-12-01
F1	700-03-01
F1	700-03-07
F1	303-04-01
F1	415-01-01
F1	417-02-03
F1	417-02-03
F1	415-01-01
F1	413-01-02
F10	700-03-07
F10	501-11A-01
F10	501-11A-02
F11	700-03-07
F11	501-09-01
F11	501-14-01
F12	700-03-08
F12	308-07-01
F13	700-03-08
F14	303-14-09
F14	413-01-05
F14	417-01-13
F14	417-01-16
F14	700-03-08
F14	308-03-01
F15	417-01-08
F15	417-01-09
F15	700-03-09
F15	413-01-02
F16	700-03-10
F16	501-16-01
F16	501-16-02
F17	700-03-11
F17	412-02-01
F17	412-03-02
F18	412-03-04
F18	700-03-11

F18	412-02-02
F18	412-03-01
F18	412-03-03
F18	412-03-05
F18	501-11B-01
F19	413-01-05
F19	418-00-01
F19	700-03-12
F19	303-14-01
F19	303-14-03
F19	303-14-04
F19	308-07-01
F19	308-07-02
F19	412-03-03
F19	413-01-01
F19	501-11A-01
F19	501-11A-02
F19	501-11B-01
F2	417-01-01
F2	417-01-02
F2	417-01-03
F2	417-01-16
F2	700-03-02
F2	700-03-07
F2	303-04-01
F2	303-14-04
F2	303-14-04
F2	303-14-06
F2	417-02-03
F2	303-04-01
F2	303-04-01
F2	303-04-01
F20	700-03-13
F20	413-06-01
F21	700-03-13
F21	415-01-01
F22	700-03-13

F22	303-14-01
F23	700-03-14
F23	303-14-02
F24	303-14-08
F24	413-01-04
F24	700-03-14
F24	303-04-01
F24	303-14-02
F25	700-03-15
F25	303-04-01
F25	303-14-02
F25	303-14-04
F26	303-14-09
F26	700-03-15
F26	303-04-01
F26	303-14-02
F3	501-12-01
F3	700-03-03
F3	303-04-01
F4	412-03-03
F4	417-01-10
F4	417-01-14
F4	417-01-15
F4	417-01-16
F4	700-03-03
F4	303-14-03
F4	303-14-03
F4	303-14-06
F4	412-03-04
F4	412-03-05
F4	303-14-03
F4	412-02-01
F5	417-01-07
F5	417-01-09
F5	700-03-04
F6	417-01-05
F6	700-03-05

F7	417-01-05
F7	700-03-05
F8	417-01-10
F8	418-00-01
F8	700-03-06
F8	412-02-02
F8	412-03-01
F8	412-03-03
F8	413-01-01
F8	413-06-01
F8	417-02-01
F8	501-11B-01
F8	412-02-02
F8	412-03-01
F8	412-03-03
F8	413-01-01
F8	413-06-01
F9	417-01-01
F9	417-01-02
F9	417-01-03
F9	700-03-07
F9	417-02-03
Farol (LD).....	417-01-05
Farol (LD).....	417-01-07
Farol (LD).....	700-03-02
Farol (LD).....	700-03-04
Farol (LD).....	700-03-05
Farol (LD).....	700-04-08
Farol (LE).....	417-01-05
Farol (LE).....	417-01-07
Farol (LE).....	700-03-01
Farol (LE).....	700-03-04
Farol (LE).....	700-03-05
Farol (LE).....	700-04-06
Farol de milha (LD)	417-01-09
Farol de milha (LD)	700-04-08
Farol de milha (LE)	417-01-09

Farol de milha (LE)	700-04-06
Farol de neblina (LD)	417-01-08
Farol de neblina (LD)	700-04-08
Farol de neblina (LE)	417-01-08
Farol de neblina (LE)	700-04-06
G1	700-04-01
G10	303-14-04
G10	308-03-01
G10	308-07-03
G10	417-02-02
G10	501-11A-01
G10	501-14-01
G10	501-16-01
G10	700-04-01
G10	700-04-13
G11	417-01-01
G11	417-01-02
G11	417-01-11
G11	417-01-12
G11	417-01-13
G11	417-01-14
G11	417-01-17
G11	417-02-01
G11	501-11B-01
G11	700-04-01
G11	700-04-14
G2	308-07-01
G2	308-07-02
G2	412-02-02
G2	412-03-01
G2	412-03-02
G2	415-01-01
G2	417-02-03
G2	417-02-04
G2	501-12-01
G2	700-04-01
G2	700-04-02

G3.....	308-07-01
G3.....	308-07-02
G3.....	412-03-05
G3.....	413-01-01
G3.....	413-01-04
G3.....	413-01-05
G3.....	413-06-01
G3.....	417-01-04
G3.....	417-01-06
G3.....	417-01-09
G3.....	417-01-10
G3.....	417-02-03
G3.....	417-02-04
G3.....	501-11B-01
G3.....	501-16-01
G3.....	700-04-01
G3.....	700-04-03
G4.....	412-03-04
G4.....	412-03-05
G4.....	413-01-03
G4.....	413-01-03
G4.....	417-01-01
G4.....	417-01-05
G4.....	417-01-07
G4.....	417-01-08
G4.....	417-01-09
G4.....	417-01-12
G4.....	501-16-02
G4.....	700-04-01
G4.....	700-04-06
G5.....	700-04-01
G6.....	700-04-01
G7.....	412-03-04
G7.....	413-06-01
G7.....	417-01-02
G7.....	417-01-05
G7.....	417-01-07

G7.....	417-01-08
G7.....	417-01-09
G7.....	417-01-11
G7.....	700-04-01
G7.....	700-04-08
G8.....	303-14-01
G8.....	303-14-09
G8.....	303-04-01
G8.....	308-07-01
G8.....	413-01-05
G8.....	417-02-02
G8.....	417-02-03
G8.....	418-00-01
G8.....	501-11A-02
G8.....	501-11A-03
G8.....	501-14-02
G8.....	501-14-02
G8.....	700-04-01
G8.....	700-04-09
G9.....	700-04-01
G9.....	700-04-10
Grupo de instrumentos (ICL).....	412-02-02
Grupo de instrumentos (ICL).....	413-01-01
Grupo de instrumentos (ICL).....	303-14-08
Grupo de instrumentos (ICL).....	413-01-02
Grupo de instrumentos (ICL).....	413-01-03
Grupo de instrumentos (ICL).....	414-02-01
Grupo de instrumentos (ICL).....	417-02-03
Grupo de instrumentos (ICL).....	501-11B-01
Grupo de instrumentos (ICL).....	303-14-09
Grupo de instrumentos (ICL).....	413-01-04
Grupo de instrumentos (ICL).....	413-01-05
Grupo de instrumentos (ICL).....	417-01-07
Grupo de instrumentos (ICL).....	417-01-10
Grupo de instrumentos (ICL).....	417-01-11
Grupo de instrumentos (ICL).....	417-01-12
Grupo de instrumentos (ICL).....	700-03-01

Grupo de instrumentos (ICL).....	700-03-04
Grupo de instrumentos (ICL).....	700-03-06
Grupo de instrumentos (ICL).....	700-03-12
Grupo de instrumentos (ICL).....	700-04-05
Injetor de combustível (Cilindro 1).....	303-14-07
Injetor de combustível (Cilindro 2).....	303-14-07
Injetor de combustível (Cilindro 3).....	303-14-07
Injetor de combustível (Cilindro 4).....	303-14-07
Interruptor da buzina	413-06-01
Interruptor da embreagem.....	303-14-04
Interruptor da embreagem.....	308-03-01
Interruptor da embreagem.....	308-07-03
Interruptor da embreagem.....	700-04-13
Interruptor da lanterna / farol baixo	417-02-03
Interruptor da luz de freio	700-03-03
Interruptor da luz de ré	308-03-01
Interruptor da luz de ré	417-01-13
Interruptor da luz de ré	417-01-16
Interruptor da luz de ré	700-03-08
Interruptor da porta (LD).....	417-02-02
Interruptor da porta (LD).....	700-04-09
Interruptor da porta (LE).....	417-02-02
Interruptor da porta (LE).....	700-04-13
Interruptor da pressão do óleo	413-01-05
Interruptor de acionamento da função 4x4.....	700-03-12
Interruptor de acionamento da tração 4X4.....	308-07-01
Interruptor de acionamento da tração 4x4.....	308-07-02
Interruptor de acionamento da tração 4x4.....	700-04-02
Interruptor de acionamento da tração 4x4.....	413-01-01
Interruptor de ignição	303-06-01
Interruptor de ignição	412-02-01
Interruptor de ignição	417-01-04
Interruptor de ignição	417-01-06
Interruptor de ignição	417-01-08
Interruptor de ignição	501-11B-01
Interruptor do A/C	412-03-01
Interruptor do A/C.....	412-03-03

Interruptor do aquecimento	412-02-02
Interruptor do desembaçador	501-11B-01
Interruptor do farol de milha	417-01-07
Interruptor do farol de milha	417-01-09
Interruptor do farol de milha	417-02-03
Interruptor do farol de milha	700-03-01
Interruptor do farol de milha	700-03-04
Interruptor do farol de milha	700-04-09
Interruptor do farol de neblina	417-01-08
Interruptor do farol de neblina	417-02-04
Interruptor do farol de neblina	501-12-01
Interruptor do farol de neblina	700-03-01
Interruptor do farol de neblina	700-04-05
Interruptor do freio	303-14-03
Interruptor do freio	417-01-14
Interruptor do freio	417-01-15
Interruptor do freio	417-01-16
Interruptor do freio de estacionamento	413-01-03
Interruptor do freio de estacionamento	700-04-09
Interruptor do limpador	413-06-01
Interruptor do limpador lavador	501-16-02
Interruptor do nível do fluido de freio	413-01-03
Interruptor do nível do fluído de freio	700-04-07
Interruptor do recirculador	412-03-01
Interruptor do recirculador de ar	412-03-02
Interruptor do retrovisor elétrico	501-09-01
Interruptor do retrovisor elétrico	700-04-05
Interruptor do ventilador da caixa de ar	412-02-01
Interruptor do vidro elétrico (LD) na porta direita	700-04-12
Interruptor do vidro elétrico (LD) na porta esquerda	700-04-11
Interruptor do vidro elétrico (LD) na porta esquerda	501-11A-02
Interruptor do vidro elétrico (LE)	501-11A-02
Interruptor do vidro elétrico (LE)	501-11A-03
Interruptor do vidro elétrico (LE)	700-04-11
Interruptor dos retrovisores elétricos	700-03-07
Interruptor multifuncional (LD)	501-16-02
Interruptor multifuncional (LD)	501-16-01

Interruptor multifuncional (LD)	700-03-10
Interruptor multifuncional (LE)	413-01-03
Interruptor multifuncional (LE)	413-06-01
Interruptor multifuncional (LE)	417-01-10
Interruptor multifuncional (LE)	417-02-03
Interruptor multifuncional (LE)	700-03-01
Interruptor multifuncional (LE)	700-03-02
Interruptor multifuncional (LE)	700-03-06
Interruptor multifuncional (LE)	700-04-05
Interruptor multifuncional (LE)	417-01-01
Interruptor multifuncional (LE)	417-01-02
Interruptor multifuncional (LE)	417-01-03
Interruptor multifuncional (LE)	417-01-04
Interruptor multifuncional (LE)	417-01-06
Interruptor multifuncional (LE)	417-01-11
Interruptor multifuncional (LE)	417-01-12
Interruptor multifuncional (LE)	417-01-14
Interruptor multifuncional (LE)	417-01-15
Interruptor multifuncional (LE)	700-03-03
Interruptor multifuncional (LE)	700-03-07
Lanterna do teto (dianteira)	700-03-06
Lanterna do teto (traseira)	700-03-06
Lanterna traseira (LD)	417-01-02
Lanterna traseira (LD)	417-01-03
Lanterna traseira (LD)	700-03-02
Lanterna traseira (LD)	700-04-14
Lanterna traseira (LE).....	417-01-01
Lanterna traseira (LE).....	700-03-01
Lanterna traseira (LE).....	700-04-14
Luz da placa de licença (LD)	417-01-03
Luz da placa de licença (LD)	700-03-02
Luz da placa de licença (LD)	700-04-15
Luz da placa de licença (LE)	417-01-03
Luz da placa de licença (LE)	700-03-02
Luz da placa de licença (LE)	700-04-15
Luz de cortesia (dianteira).....	417-02-02
Luz de cortesia (dianteira).....	700-04-14

	-31
Luz de cortesia (traseira).....	417-02-02
Luz de cortesia dianteira	417-02-01
Luz de cortesia traseira	417-02-01
Luz de cortesia traseira	700-04-14
Luz de freio elevada	417-01-14
Luz de freio elevada	700-04-14
Medidor do nível de combustível	413-01-03
Módulo da tração 4x4	700-03-08
Módulo da tração 4x4	418-00-01
Módulo da tração 4x4	700-03-12
Módulo da tração 4x4	700-04-10
Módulo da tração 4X4	308-03-01
Módulo da tração 4X4	308-07-01
Módulo da tração 4x4	308-07-02
Módulo da tração 4x4	308-07-03
Módulo de travamento das portas	419-01A-01
Módulo de travamento das portas	700-04-13
Módulo de travamento das portas	700-03-07
Módulo do travamento das portas	501-14-01
Módulo do travamento das portas	501-14-02
Módulo do travamento das portas	501-14-03
Módulo do travamento das portas	501-14-04
Módulo dos vidros	419-01A-01
Módulo dos vidros	700-03-07
Módulo dos vidros	700-03-12
Módulo dos vidros	700-04-13
Módulo dos vidros	417-02-02
Módulo dos vidros	501-11A-01
Módulo dos vidros	501-11A-02
Módulo dos vidros	501-11A-03
Módulo dos vidros	501-14-01
Motor da trava da porta (LD)	501-14-03
Motor da trava da porta (LD)	501-14-04
Motor da trava da porta (LD)	700-04-12
Motor da trava da porta (LE)	501-14-02
Motor da trava da porta (LE)	501-14-04
Motor da trava da porta (LE)	700-04-11

Motor de partida	303-06-01
Motor de partida	414-02-01
Motor do limpador do pára-brisa	501-16-01
Motor do limpador do pára-brisa	700-03-10
Motor do limpador do pára-brisa	700-04-13
Motor do ventilador	412-02-01
Motor do ventilador	412-03-02
Movimentação horizontal	501-09-01
Movimentação vertical	501-09-01
Painel de instrumentos	308-07-02
PCM	303-04-01
PCM	303-14-01
PCM	303-14-02
PCM	303-14-03
PCM	303-14-04
PCM	303-14-05
PCM	303-14-06
PCM	303-14-08
PCM	308-03-01
PCM	308-07-02
PCM	308-07-03
PCM	412-03-03
PCM	412-03-04
PCM	412-03-05
PCM	413-01-04
PCM	417-01-15
PCM	418-00-01
PCM	700-03-12
PCM	700-03-13
PCM	700-03-15
PCM	700-04-09
PCV	303-14-02
Pressostato de alta	412-03-04
Pressostato de alta	700-04-07
Pressostato de baixa	412-03-04
Rádio	415-01-01
Rádio	415-03-01

Rádio	415-03-02
Rádio	417-02-03
Rádio	417-02-04
Rádio	700-03-01
Rádio	700-03-13
Rádio	700-04-02
Relé da bomba de combustível	303-14-04
Relé da bomba de combustível	303-04-01
Relé da bomba de combustível	700-03-15
Relé da buzina.....	413-06-01
Relé da buzina.....	700-03-13
Relé da buzina.....	700-04-03
Relé da embreagem do A/C	412-03-03
Relé da embreagem do A/C	303-14-03
Relé da embreagem do A/C	412-03-01
Relé da embreagem do A/C	412-03-03
Relé da embreagem do A/C	412-03-04
Relé da embreagem do a/c	412-03-05
Relé da embreagem do A/C	700-03-11
Relé de acionamento do A/C.....	303-14-03
Relé de acionamento do A/C.....	412-03-03
Relé de ignição.....	412-02-01
Relé de ignição.....	700-04-03
Relé do A/C	412-03-03
Relé do A/C	700-03-12
Relé do desembaçador	413-01-02
Relé do desembaçador	501-11B-01
Relé do desembaçador	700-03-12
Relé do desembaçador	700-04-03
Relé do farol alto	417-01-06
Relé do farol alto	417-01-09
Relé do farol alto	700-03-04
Relé do farol alto	700-04-04
Relé do farol baixo	417-01-04
Relé do farol baixo.....	700-03-05
Relé do farol baixo.....	700-04-04
Relé do farol de milha.....	417-01-09

Relé do farol de milha.....	700-03-09
Relé do farol de milha.....	700-04-04
Relé do farol de neblina.....	413-01-03
Relé do farol de neblina.....	417-01-08
Relé do farol de neblina.....	700-03-09
Relé do farol de neblina.....	700-04-03
Relé do lavador do pára brisa	700-03-10
Relé do lavador do pára-brisa	501-16-02
Relé do limpador do pára-brisa	700-03-10
Relé do limpador do pára-brisa	700-04-03
Relé do PCM	303-14-04
Relé do PCM	303-04-01
Relé do PCM	303-14-02
Relé do PCM	303-14-08
Relé do PCM	303-14-09
Relé do PCM	413-01-04
Relé do PCM	700-03-14
Relé do PCM	700-03-15
Relé do sinal direcional (R20)	417-01-10
Relé do ventilador de arrefecimento.....	412-02-02
Relé do ventilador de arrefecimento.....	412-03-05
Relé do ventilador de arrefecimento.....	700-03-11
Relé do ventilador de arrefecimento.....	700-04-03
Relé do ventilador do arrefecimento.....	412-03-01
Relé inversor do sinal 4x4	308-07-02
Relé inversor do sinal 4x4	413-01-01
Relé inversor do sinal 4x4	700-03-12
Relé inversor do sinal 4x4	700-04-04
Relé inversor do sinal 4X4.....	308-07-01
Relé inversor do sinal da pressão do óleo.....	413-01-05
Relé inversor do sinal da pressão do óleo.....	700-03-12
Relé inversor do sinal da pressão do óleo.....	700-04-04
Relé inversor do sinal WIF.....	413-01-04
Relé inversor do sinal WIF.....	700-04-04
Relé temporizador do pára-brisa.....	501-16-01
Relé temporizador do pára-brisa.....	501-16-02
Retrovisor LD.....	501-09-01

Retrovisor LE.....	501-09-01
S1	303-06-01
S1	417-01-11
S10	413-01-02
S10	417-01-07
S10	700-03-04
S11	417-01-01
S11	700-03-01
S12	413-01-02
S12	415-01-01
S12	417-02-03
S12	417-02-04
S12	501-12-01
S12	700-03-01
S13	417-01-02
S13	417-01-03
S13	417-01-16
S13	700-03-02
S14	308-07-01
S14	308-07-02
S14	412-03-05
S14	413-01-01
S14	413-01-04
S14	413-01-05
S14	413-06-01
S14	417-01-04
S14	417-01-06
S14	417-01-08
S14	417-01-10
S14	417-02-03
S14	501-09-01
S14	501-11B-01
S14	501-16-01
S14	501-16-02
S14	700-04-03
S14	700-04-04
S14	700-04-05

S15	412-02-02
S15	412-03-03
S15	413-01-01
S15	413-06-01
S15	417-01-10
S15	417-02-01
S15	700-03-06
S16	417-01-04
S16	417-01-06
S17	501-16-01
S17	501-16-02
S17	700-03-10
S19	303-14-03
S19	308-07-01
S19	308-07-02
S19	412-03-03
S19	413-01-01
S19	413-01-05
S19	418-00-01
S19	501-11B-01
S19	700-03-12
S20	412-03-04
S20	412-03-05
S20	413-01-03
S20	417-01-01
S20	417-01-05
S20	417-01-07
S20	417-01-08
S20	417-01-09
S20	417-01-12
S20	501-16-02
S20	700-04-06
S20	700-04-07
S21	412-03-04
S21	413-06-01
S21	417-01-02
S21	417-01-05

S21	417-01-07
S21	417-01-08
S21	417-01-09
S21	700-04-08
S22	303-06-01
S24	417-01-09
S25	417-01-12
S26	417-01-11
S27	303-04-01
S27	303-14-09
S27	413-01-05
S27	700-04-10
S28	308-07-03
S29	303-14-09
S29	308-03-01
S29	413-01-05
S29	417-01-13
S29	417-01-16
S29	700-03-08
S3	308-07-02
S30	413-01-05
S30	419-01A-01
S31	501-09-01
S32	501-14-02
S32	501-14-03
S32	501-14-04
S33	501-14-02
S33	501-14-03
S33	501-14-04
S34	419-01A-01
S34	501-14-02
S34	501-14-03
S35	419-01A-01
S35	501-14-01
S35	501-14-02
S35	501-14-03
S39	501-11A-01

S39	501-14-01
S4	412-02-01
S4	412-03-02
S40	501-11A-01
S40	501-11A-02
S41	501-11A-03
S42	303-14-04
S42	308-03-01
S42	308-07-03
S42	417-02-02
S42	501-11A-01
S42	501-14-01
S42	501-16-01
S42	700-04-13
S43	417-02-02
S44	303-14-01
S44	303-14-09
S44	308-07-01
S44	413-01-05
S44	417-01-09
S44	417-02-02
S44	417-02-03
S44	418-00-01
S44	501-11A-02
S44	501-11A-03
S44	501-14-02
S44	501-14-03
S44	700-04-09
S44	700-04-10
S44	700-04-11
S44	700-04-12
S45	303-14-01
S45	303-14-04
S45	501-11A-01
S45	501-11A-02
S45	700-03-12
S46	412-02-02

S46	418-00-01
S46	700-03-06
S47	308-07-01
S47	418-00-01
S47	700-03-12
S48	308-07-01
S48	412-02-01
S48	412-03-02
S48	700-03-07
S48	700-03-08
S48	700-03-11
S49	417-01-14
S49	700-04-14
S5	413-01-03
S5	417-01-10
S5	417-01-12
S5	417-01-17
S50	417-01-02
S50	417-01-03
S50	417-01-16
S50	700-03-02
S51	417-01-03
S51	417-01-16
S51	700-03-02
S52	417-01-01
S52	417-01-02
S52	417-01-11
S52	417-01-12
S52	417-01-13
S52	417-01-14
S52	417-01-17
S52	417-02-01
S52	501-11B-01
S52	700-04-14
S52	700-04-15
S53	417-01-03
S53	417-01-17

S53	700-04-15
S54	417-01-12
S54	417-01-17
S55	417-01-11
S55	417-01-17
S56	417-01-14
S56	417-01-16
S57	308-03-01
S57	417-01-13
S57	417-01-16
S58	501-11A-02
S58	501-11A-03
S58	501-14-02
S58	700-04-11
S59	501-11A-03
S59	501-14-03
S59	700-04-12
S6	413-01-03
S6	417-01-10
S6	417-01-11
S6	417-01-17
S60	303-14-01
S60	700-04-09
S61	303-14-02
S62	303-14-09
S62	700-03-15
S62	700-03-15
S63	303-14-08
S63	700-03-14
S7	412-02-01
S8	303-14-09
S8	413-01-05
S8	419-01A-01
S9	308-07-01
S9	308-07-02
S9	412-02-01
S9	412-02-02

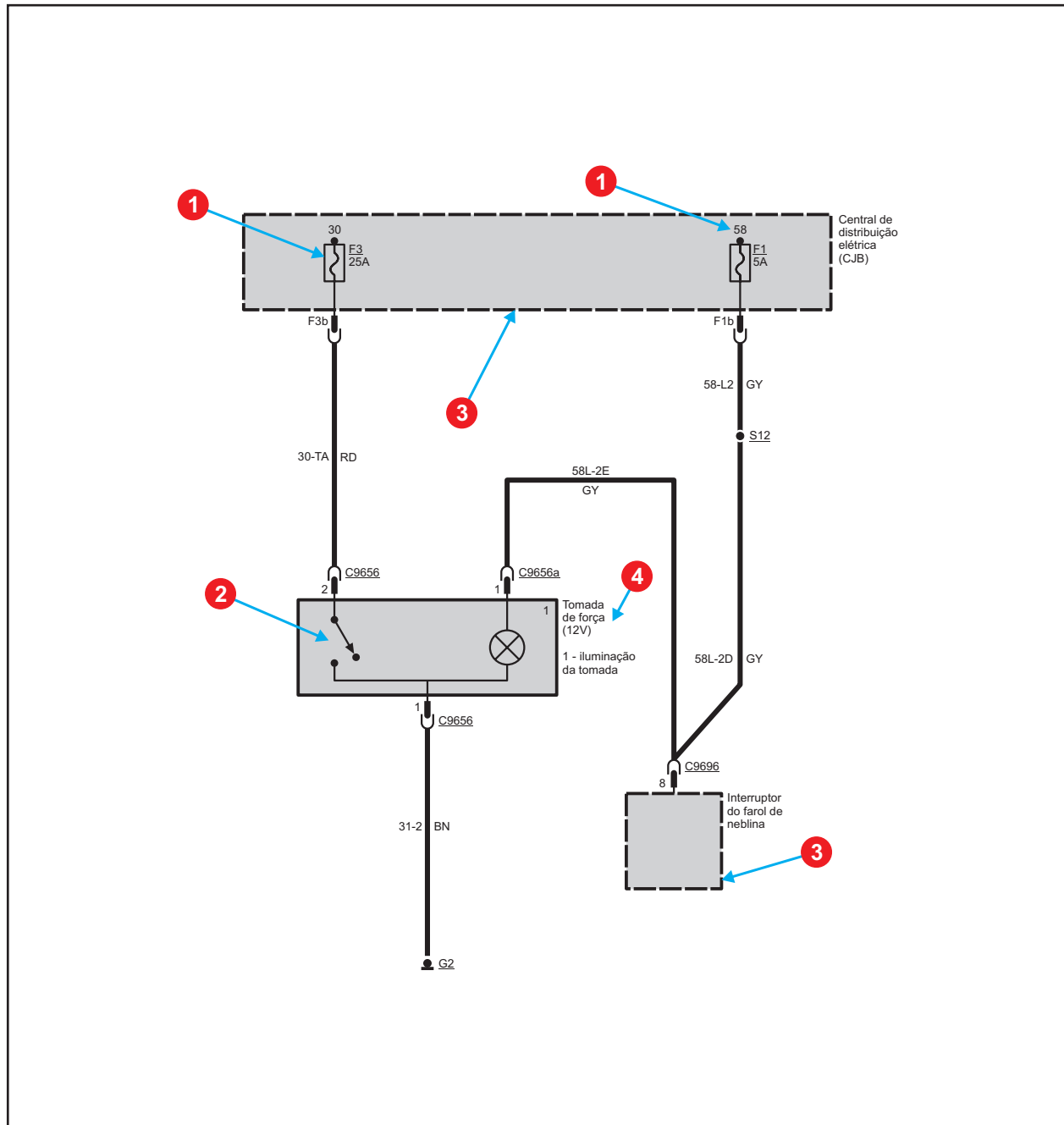
S9	412-03-01
S9	412-03-02
S9	412-03-03
S9	415-01-01
S9	417-02-03
S9	417-02-04
S9	501-12-01
S9	700-04-02
S96	308-07-03
S98	308-07-03
Sensor de água no combustível (WIF)	303-14-08
Sensor de água no combustível (WIF)	413-01-04
Sensor de água no combustível (WIF)	700-03-14
Sensor de posição da árvore de manivelas	700-03-14
Sensor de posição da árvore de manivelas	303-14-08
Sensor de posição do eixo comando de válvula (CMP)	303-14-08
Sensor de posição do eixo comando de válvula (CMP)	700-03-14
Sensor de pressão do combustível	303-14-05
Sensor de rotação da caixa de transferência	308-07-03
Sensor de rotação da caixa de transferência	417-01-13
Sensor de temperatura	413-01-05
Sensor de temperatura do combustível	303-14-05
Sensor de temperatura do líquido de arrefecimento	303-14-06
Sensor de temperatura e pressão do coletor	303-14-05
Sensor de velocidade	419-01A-01
Sensor de velocidade do veículo (VSS)	303-14-09
Sensor de velocidade do veículo (VSS)	413-01-05
Sensor de velocidade do veículo (VSS)	700-03-08
Sensor de velocidade do veículos (VSS)	700-04-10
Sensor do pedal do acelerador	303-14-06
Sinal direcional dianteiro (LD)	417-01-11
Sinal direcional dianteiro (LD)	700-04-08
Sinal direcional dianteiro (LE)	417-01-12
Sinal direcional dianteiro (LE)	700-04-06
Sinal direcional lateral (LD)	417-01-11
Sinal direcional lateral (LD)	700-04-08
Sinal direcional lateral (LE)	417-01-12

	-42
Sinal direcional lateral (LE).....	700-04-06
Tomada de força (12V)	417-02-04
Tomada de força (12V)	700-03-03
Tomada de força (12V)	501-12-01
Tomada de força (12V)	700-03-01
Tomada de força (12V)	700-04-02
Válvula do aquecimento	700-03-06
Válvula do aquecimento	412-02-02
Válvula do aquecimento	412-03-02
Válvula PCV	303-04-01
Válvula VCV.....	303-04-01
Válvula VCV.....	303-14-02
Ventilador de arrefecimento do motor.....	412-03-05
Ventilador de arrefecimento do motor.....	700-04-07

Nota

Todas as conexões elétricas entre fios e componentes são mostradas exatamente como existem no veículo. É importante enfatizar, contudo, que não se pretende representar no esquema os componentes e fios como eles aparecem fisicamente no veículo.

Por exemplo, um fio de 1 metro de comprimento é tratado sem diferenciá-lo no esquema de outro com apenas alguns centímetros de comprimento. Além disso, para auxiliar a compreender a operação elétrica / eletrônica, os fios dentro de componentes complicados foram simplificados.



Operação completa do circuito

Cada circuito é mostrado completo e independente em um capítulo ou “Seção”. Outros componentes que são conectados ao circuito podem não ser mostrados, a menos que influenciem na operação do circuito.

Fluxo de corrente (1)

Cada Seção normalmente começa com o componente que alimenta o circuito, seja o fusível ou o interruptor de ignição. O fluxo da corrente até o aterramento é mostrado a partir da fonte de energia no topo da página.

Posição dos interruptores (2)

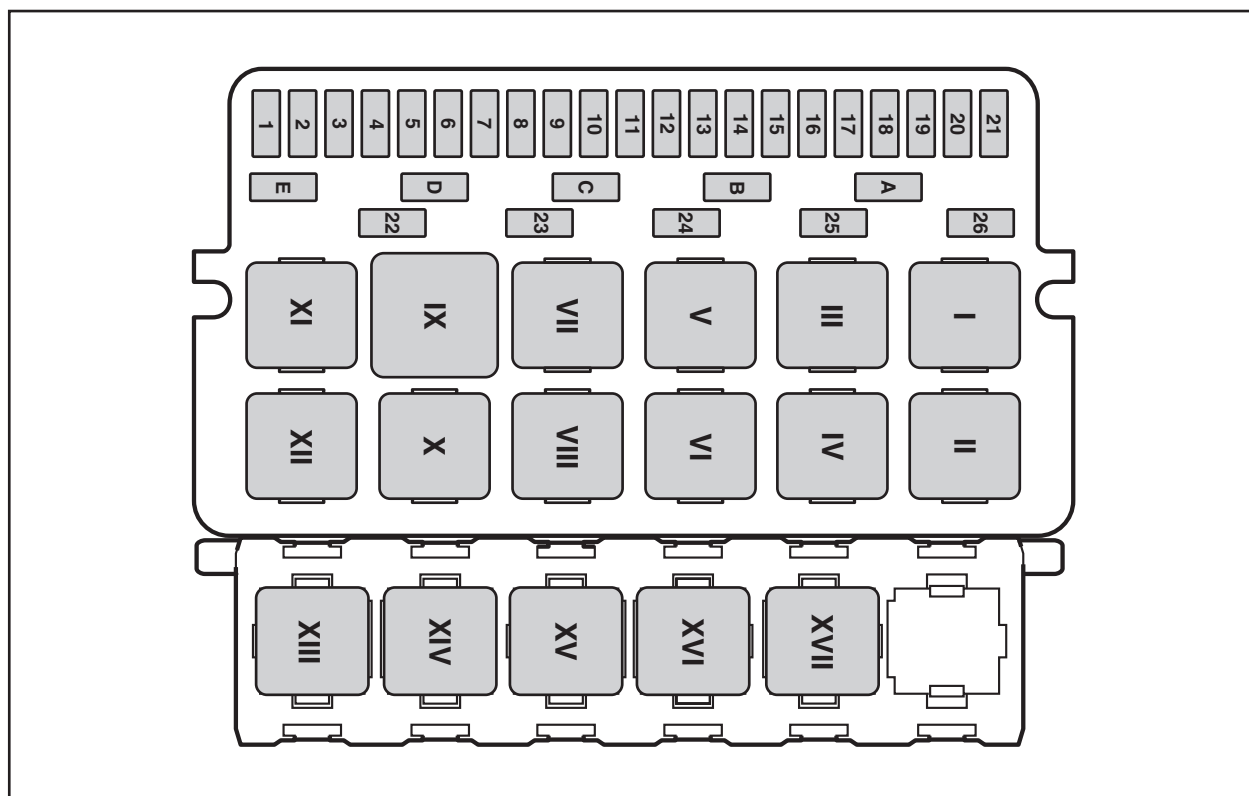
Dentro dos esquemas, todos os interruptores, sensores e relés são mostrados “em repouso” (como se o interruptor de ignição estivesse DESLIGADO).

Caixas (3)

Uma caixa contornada por uma linha fina tracejada indica que nem todas as ligações desse componente estão mostradas naquela página.

Nomes dos componentes e notas (4)

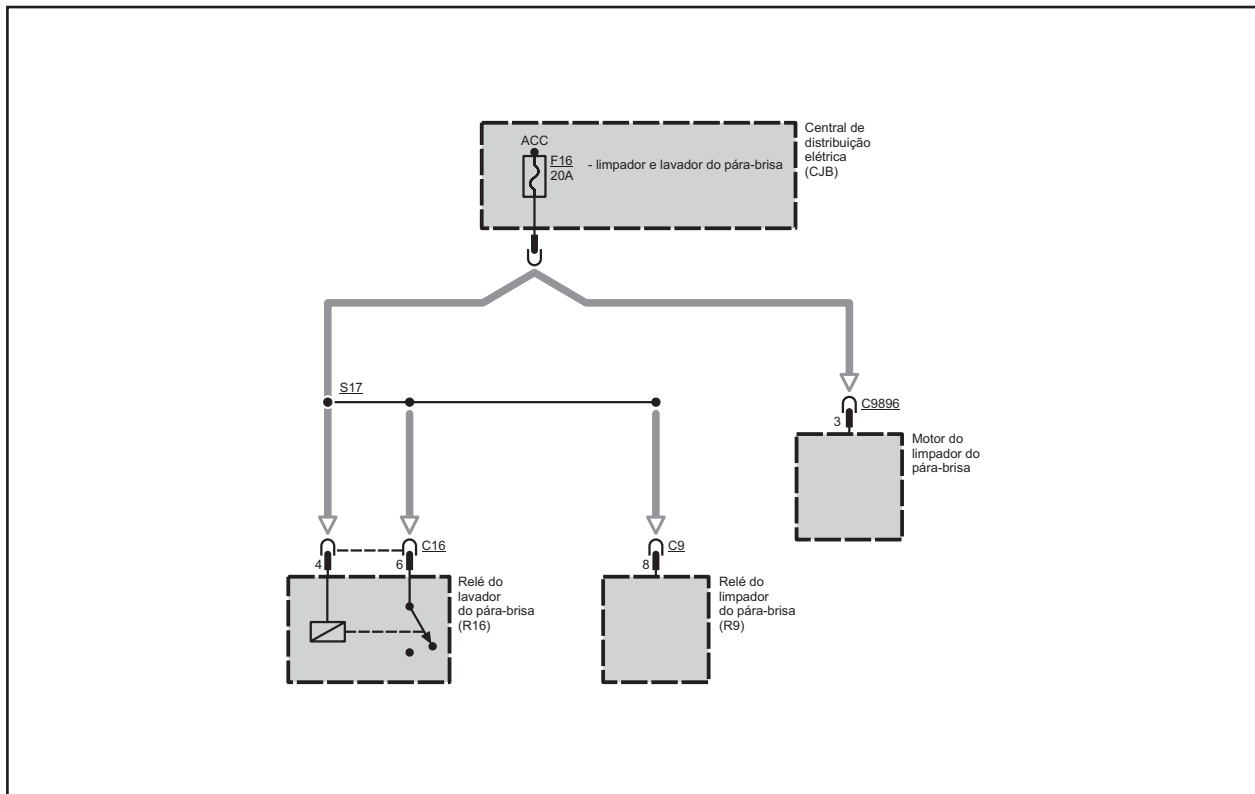
Os nomes dos componentes são colocados ao lado direito de cada componente. Quaisquer notas que descrevem as posições de um interruptor ou condições de operação seguem o nome. Descrições das partes internas do componente são também incluídas aqui (por exemplo, “Sensor de velocidade”).

Informações sobre fusíveis e relés

A Seção 700-01-00, “Informações sobre fusíveis e relés”, contém vistas da caixa de fusíveis / relés onde todos os fusíveis e relés são identificados.

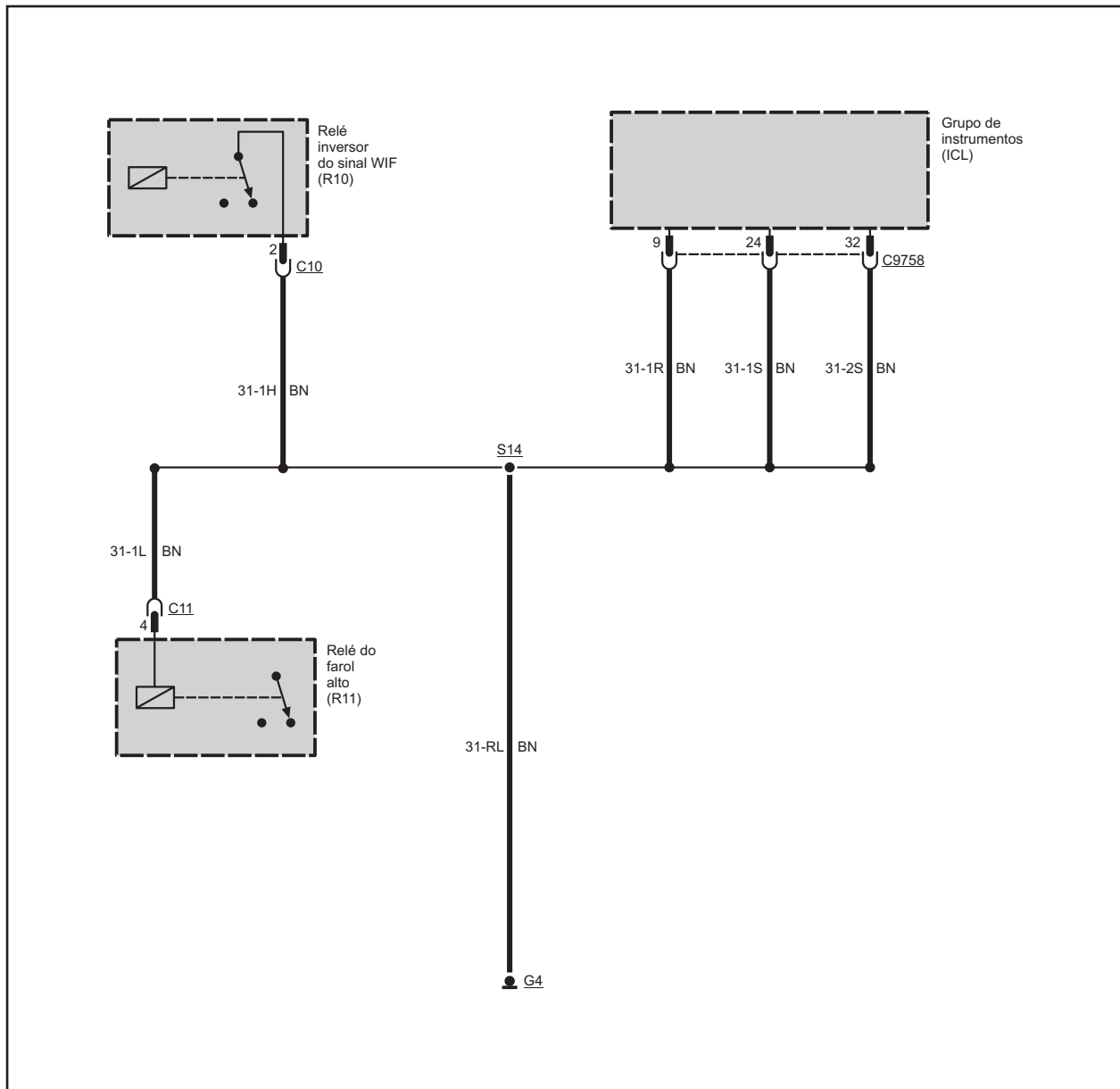
A Seção 700-01-00 especifica também em uma tabela todos os sistemas / circuitos que são protegidos por cada um dos fusíveis.

Detalhes dos fusíveis



A Seção 700-03-00, “Detalhes dos fusíveis” apresenta os componentes protegidos por cada fusível. Nessa seção os circuitos foram simplificados e mostram apenas as principais junções e conexões, permitindo uma rápida visualização de todos os componentes ligados ao fusível.

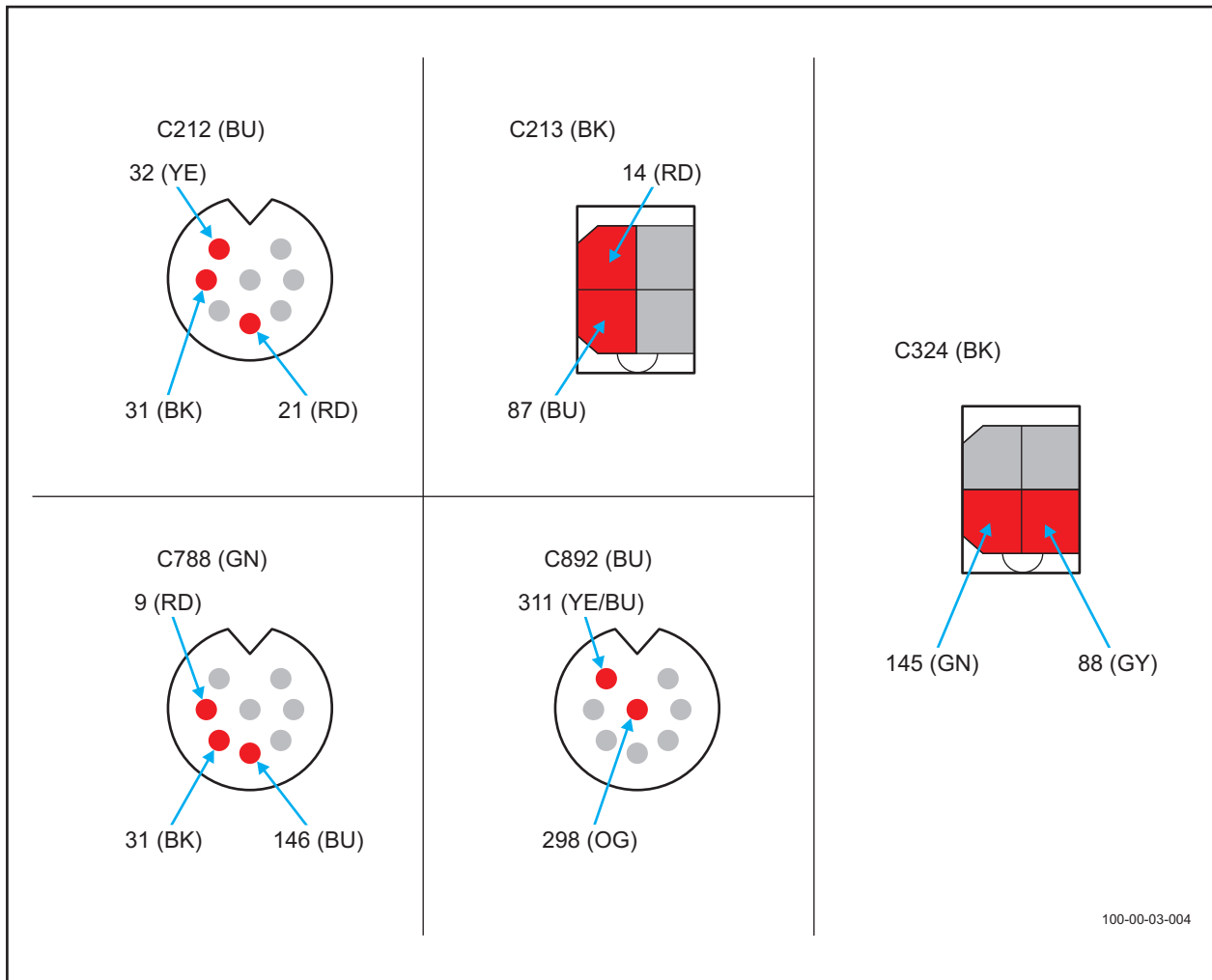
Distribuição do aterramento



A Seção 700-04-00, “Distribuição do aterramento”, contém os esquemas que mostram os detalhes completos de cada conexão de aterramento ou junção principal de aterramento. Isto é muito útil no diagnóstico de problemas que afetam vários componentes de uma vez só (conexão ou junção com aterramento deficiente). São mostrados todos os detalhes (fios, junções, conectores) entre o ponto de aterramento e os componentes. Os detalhes destas conexões de aterramento são mostrados aqui para manter organizadas as seções dos esquemas individuais.

Junções com grande número de fios podem ser divididas a fim de melhorar a representação gráfica. É utilizada, então, uma fina linha para indicar a junção dividida.

Informação sobre a identificação dos componentes



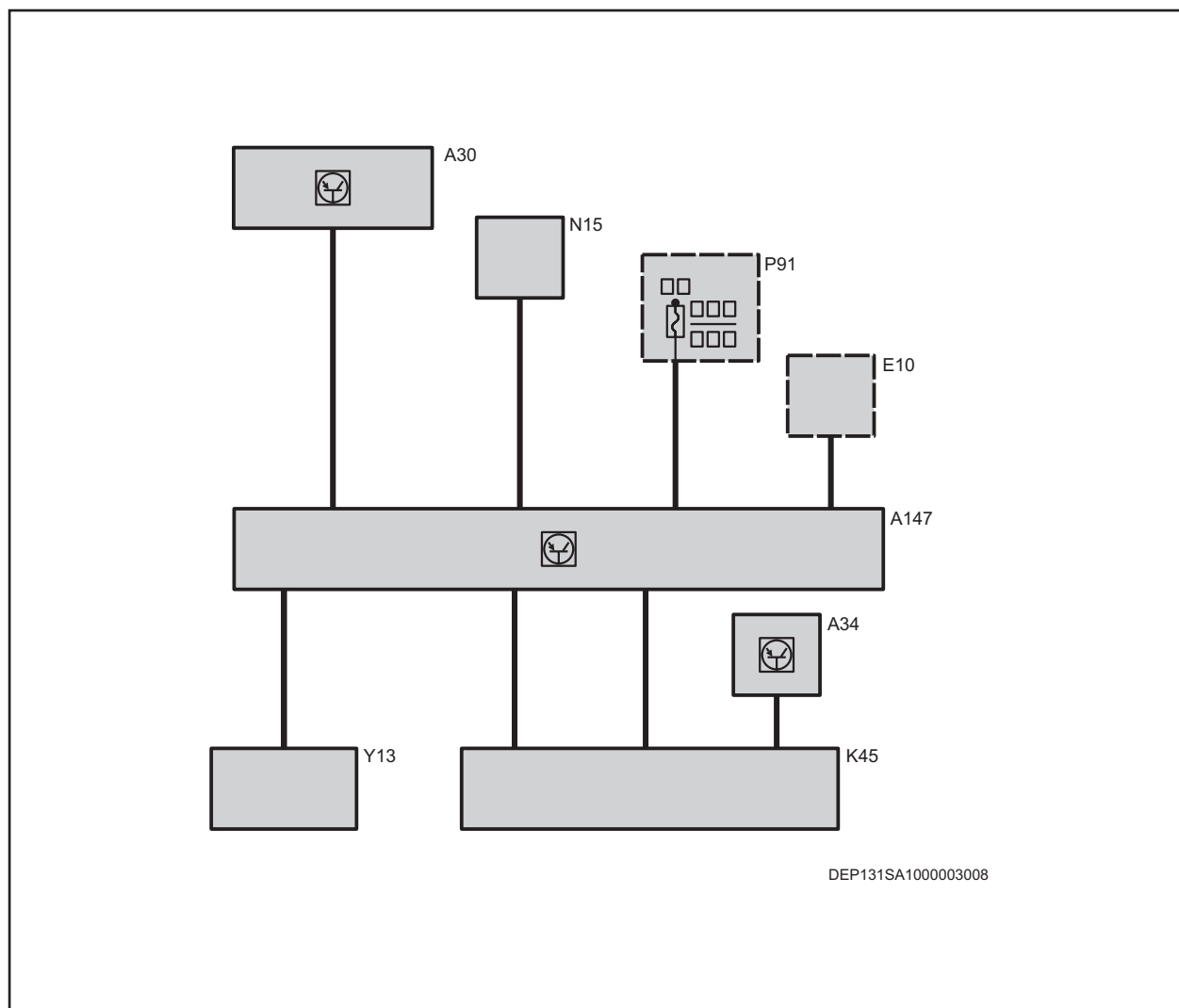
As informações sobre a identificação dos componentes começam na Seção 700-05-00 e consistem em:

- (1) Localização de componentes – Tabelas (Seção 700-05-00).
- (2) Localização de componentes – Vistas (Seção 700-06-00).
- (3) Vistas de conectores (Seção 700-07-00).

A “**Localização de componentes – Tabelas**”, auxilia o usuário a encontrar onde vários dos componentes representados no esquema podem ser fisicamente encontrados no veículo. É fornecida uma breve descrição do local, junto com uma referência das vistas de localização de componentes.

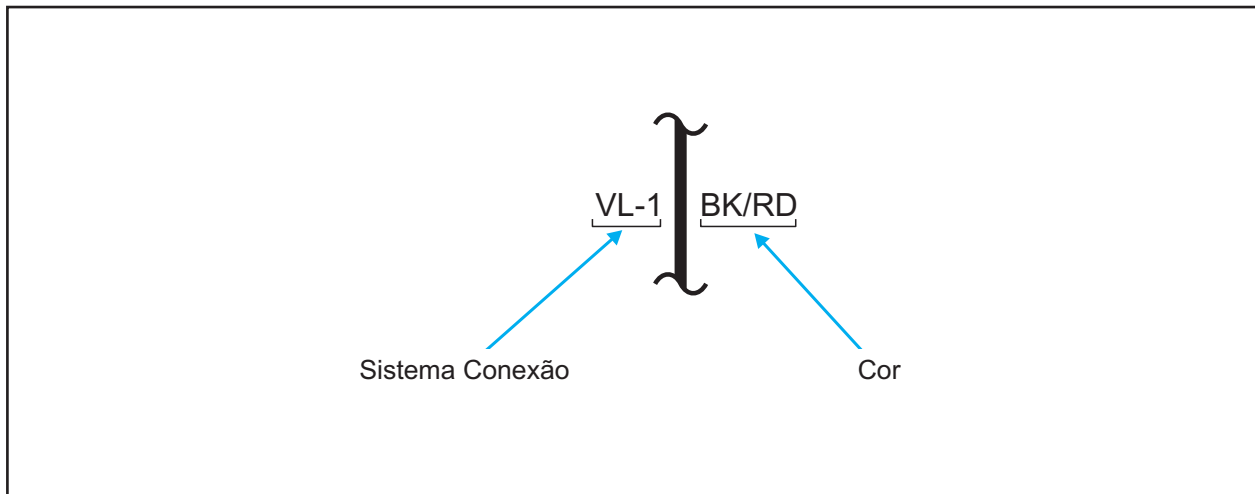
A “**Localização de componentes – Vistas**” mostram como os componentes e seus cabos de conexão são encontrados no veículo.

As “**Vistas de conectores**” mostram a localização dos terminais (ou pinos) de todos os conectores. São mostrados como aparecem ao testar os cabos com os conectores desligados.

Diagramas de blocos

Os diagramas de blocos podem ser encontrados no início de algumas seções. Estes diagramas fornecem uma visão geral dos sistemas detalhados nas páginas seguintes. Todos os componentes conectados ao módulo de controle são mostrados a fim de proporcionar fácil entendimento da interação do componente com o sistema.

Numeração do circuito e identificação dos fios



Numeração do circuito:

A Ford introduziu um sistema para numeração de circuitos e identificação dos cabos.

O sistema foi desenvolvido principalmente para auxiliar nos processos de desenvolvimento e produção do veículo, porém é útil para ajudar o técnico a diagnosticar falhas nos circuitos elétricos.

Sistema – Conexão:

Os sistemas são relacionados para subconjuntos do circuito do veículo.

Logo após o código alfabético de sistema encontra-se o número de conexão para aquele sistema. Uma identificação de derivação é utilizada para diferenciar os fios em uma conexão com a mesma função.

Identificação dos fios (cores dos fios):

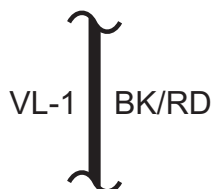
Nos diagramas, a cor do fio estará localizada próxima a ele, normalmente à direita ou abaixo.

As cores são abreviadas segundo a norma internacional IEC 757 (veja tabela abaixo).

Muitos fios possuem duas cores, uma principal (cor de fundo) e outra secundária (listra).

No diagrama elétrico, a cor principal é descrita primeiro e a secundária logo em seguida, após uma barra.

No exemplo abaixo a cor do fio é “BK/RD”, ou seja, é um fio preto com listra vermelha.



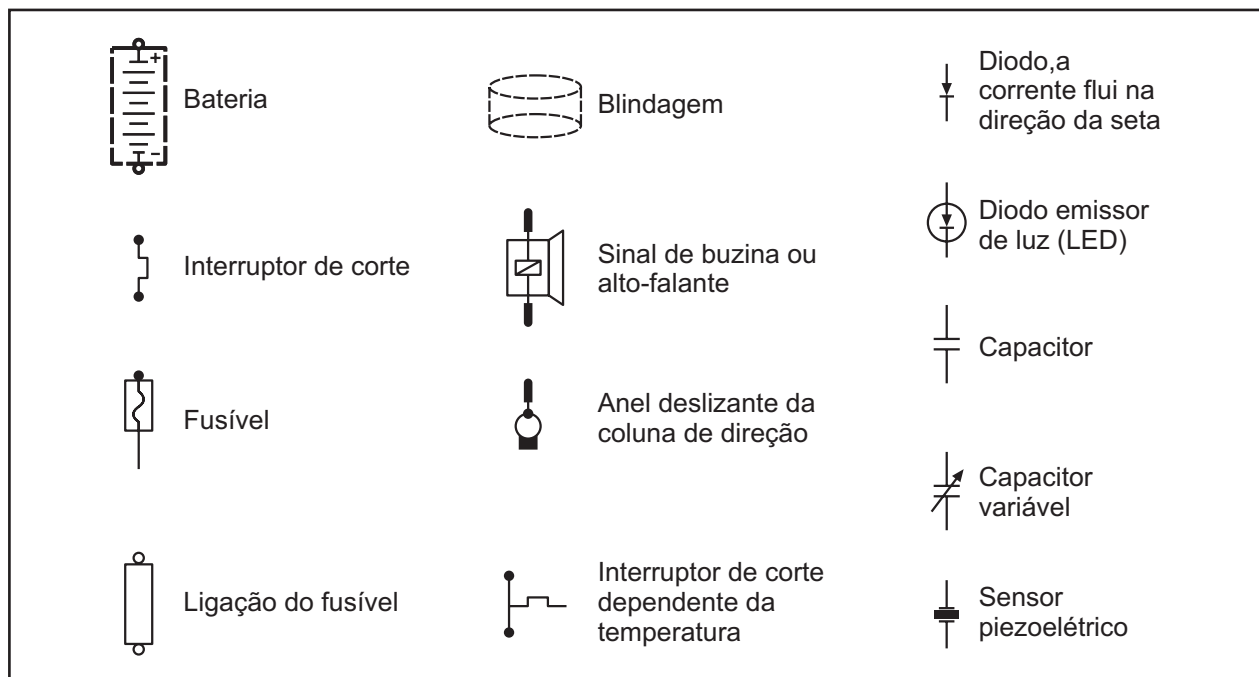
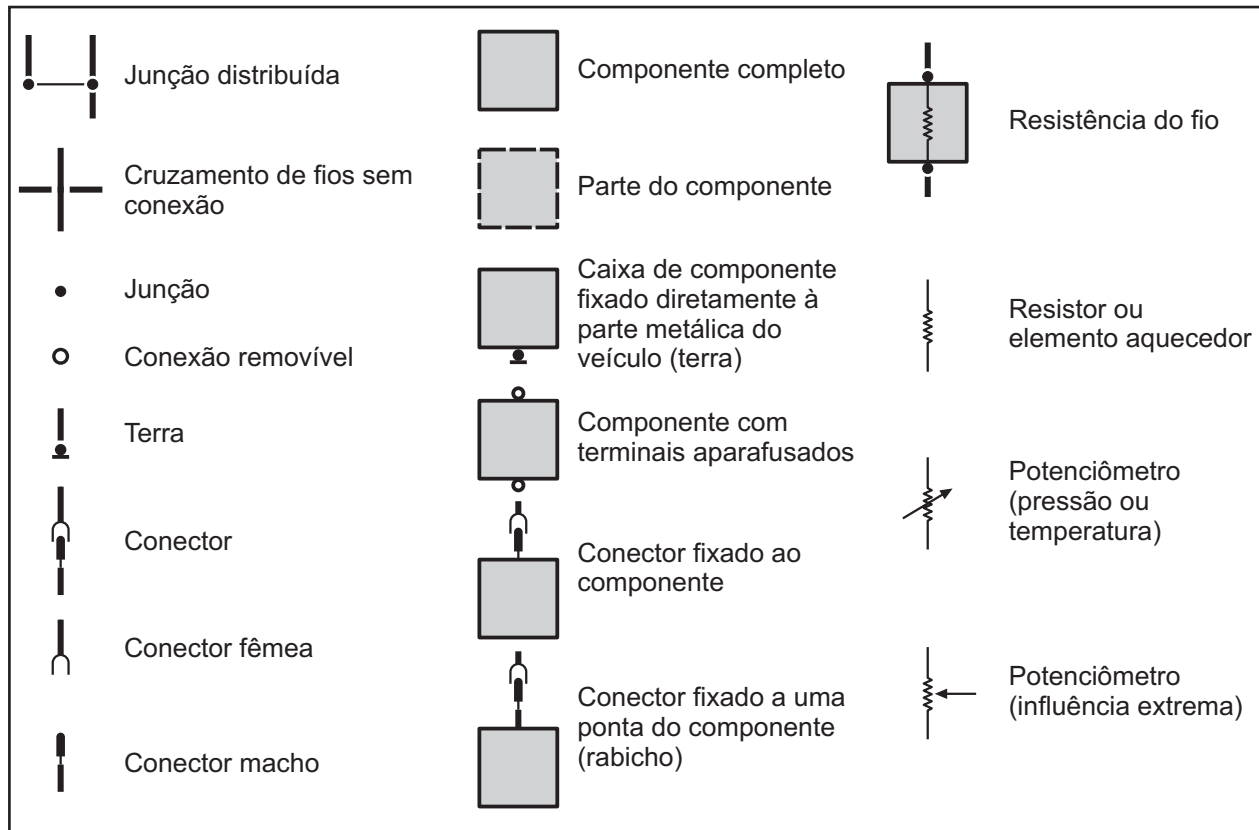
VL-1 BK/RD

Cores dos fios












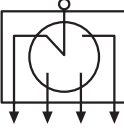
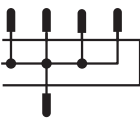
BK	Preto
BN	Marron
BU	Azul
GN	Verde
GY	Cinza
LG	Verde claro
OG	Laranja
RD	Vermelho
SR	Prata














VT	Violeta
WH	Branco
YE	Amarelo
NA	Natural
DG	Verde escuro
LB	Azul claro
PK	Rosa
TN	Cobre
DB	Azul escuro

Símbolos

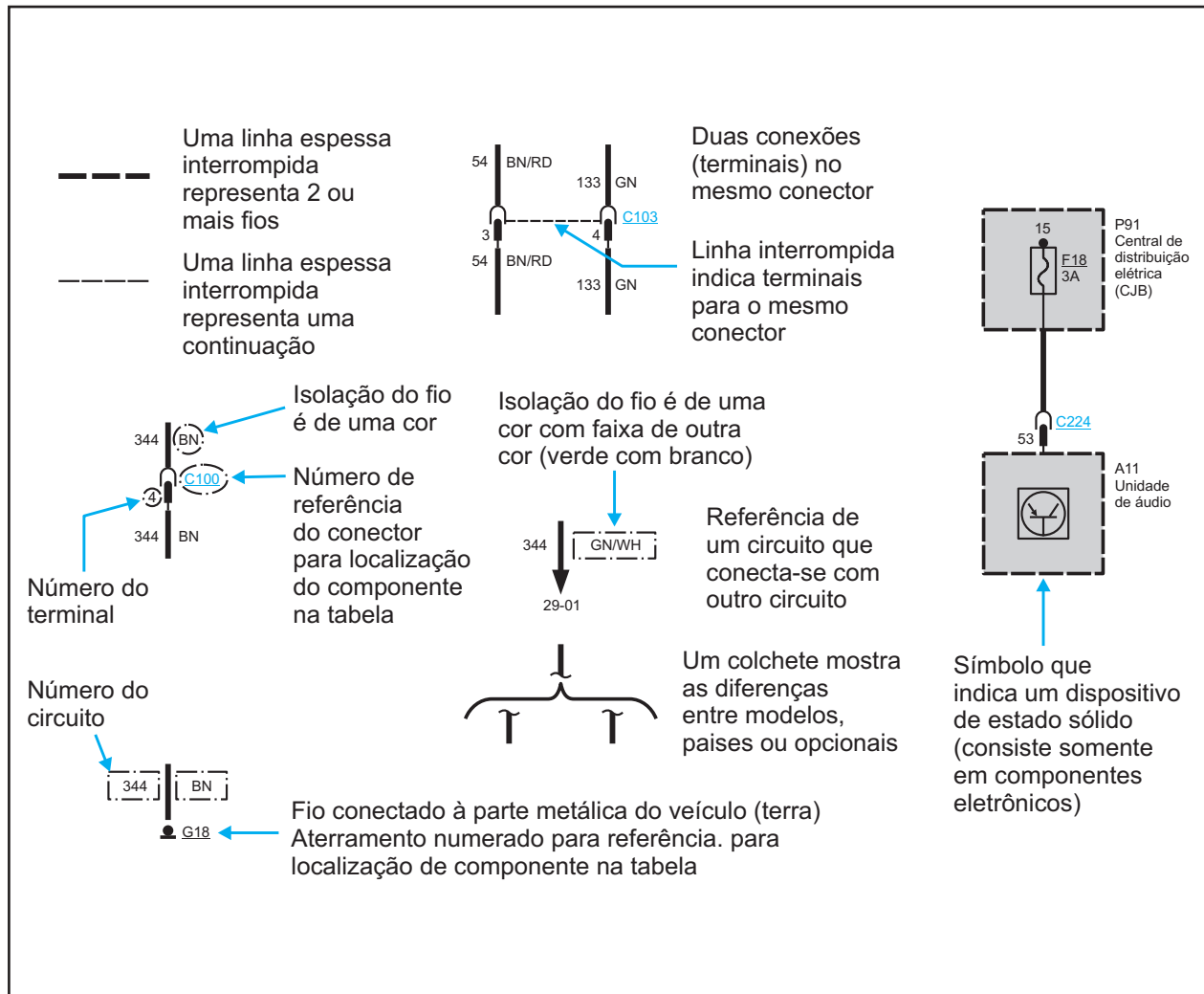


Símbolos (Continuação)

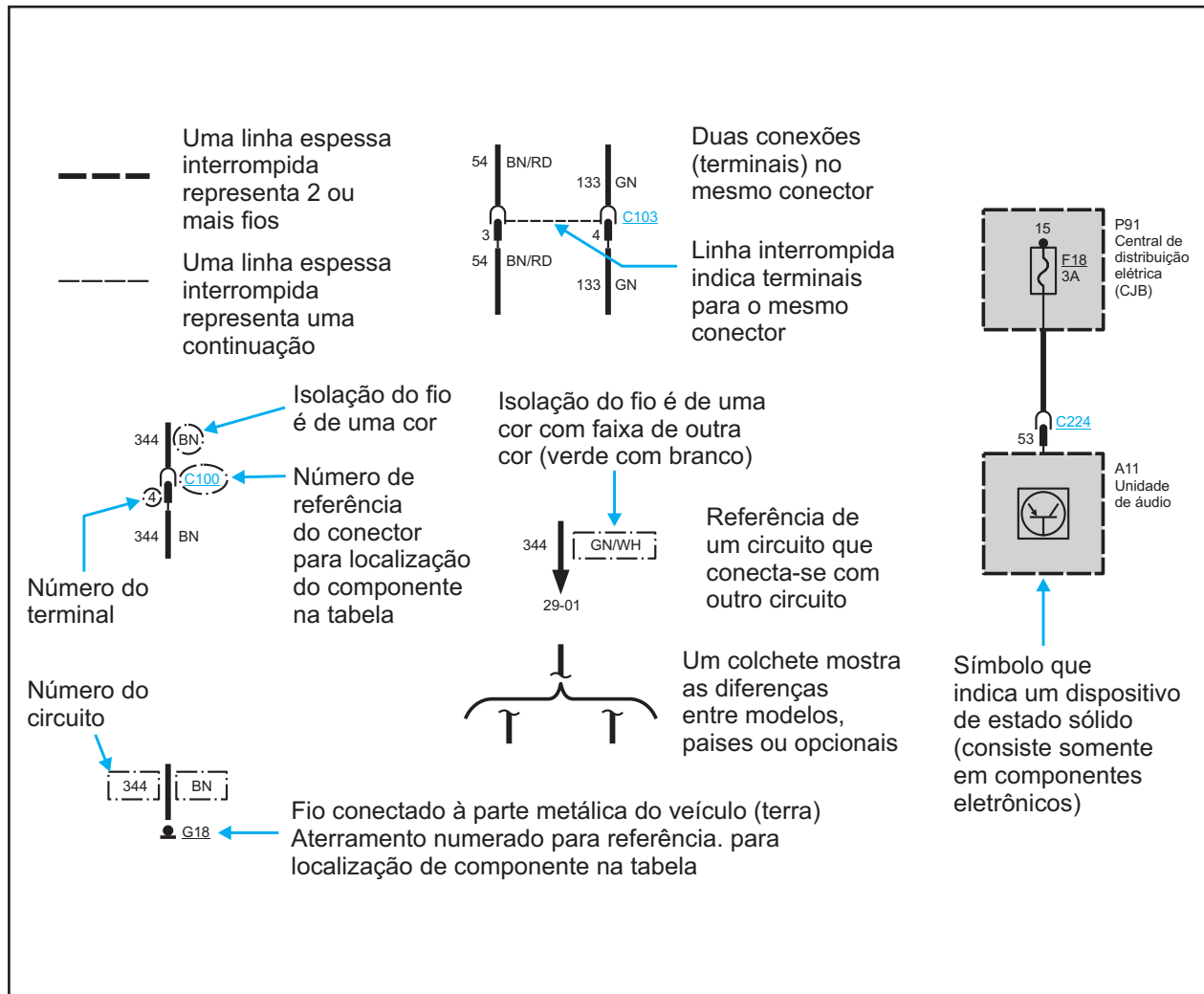
	Bobina		Lâmpada com filamento duplo		Sensor de entrada
	Válvula controlada por solenóide ou solenóide da embreagem		Símbolo de luz alta		Mola-relógio
	Transistor		Símbolo de lâmpada traseira de neblina		Campainha
	Lâmpada		Símbolo de farol dianteiro de neblina		Distribuidor
					Ligação da barra de junção (alimentação)

	Elemento aquecedor / Alça condutora		Medidor		Magneto permanente, motor de uma velocidade
	Indicador de combustível		Antena		Magneto permanente, motor de duas velocidades
	Relé térmico temporizado		Bobina de ignição		Barra de alimentação
	Tensão alternada				Símbolo indicador de direção
	Filtro				Sensor de ABS da roda

Símbolos (Continuação)

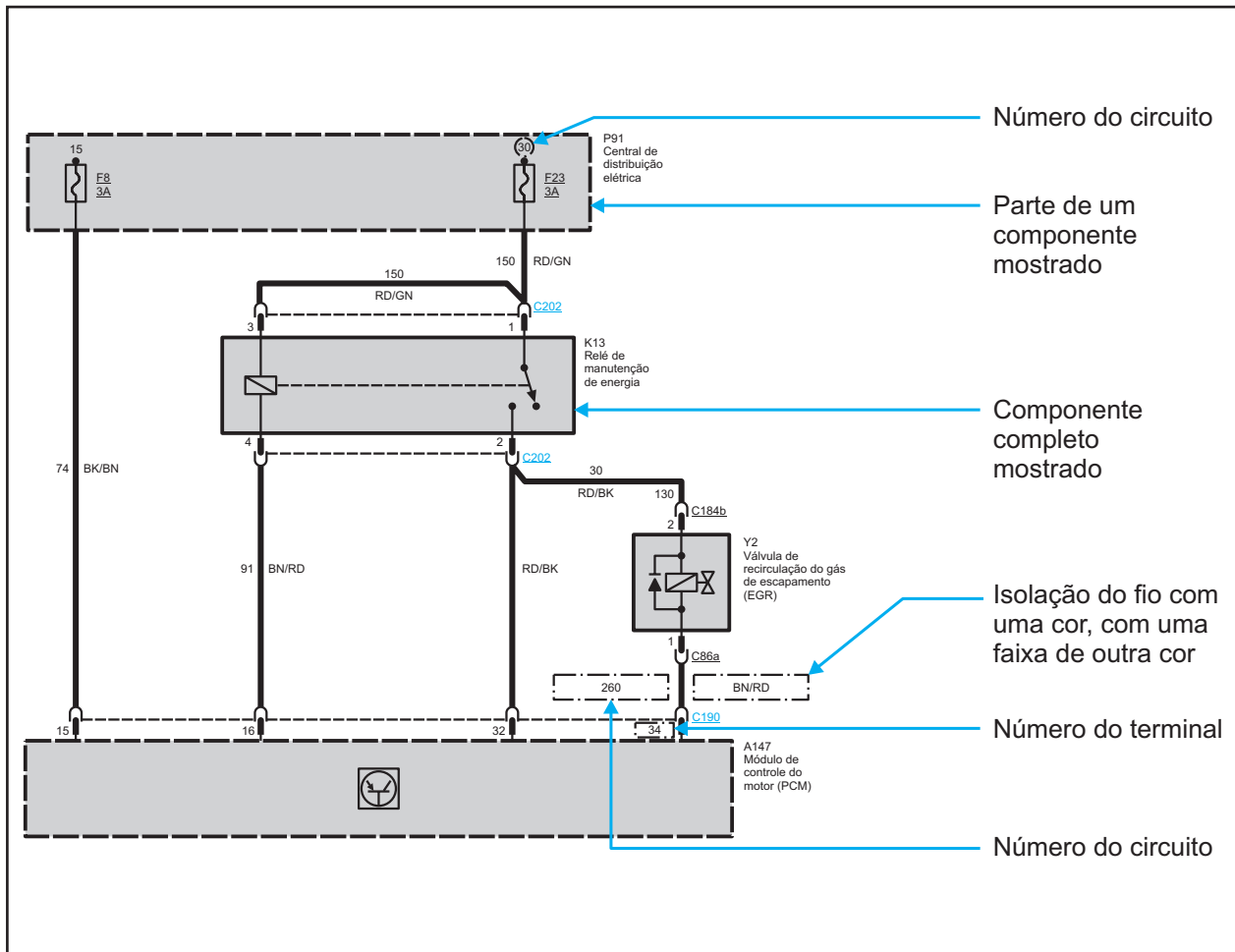


Símbolos (Continuação)

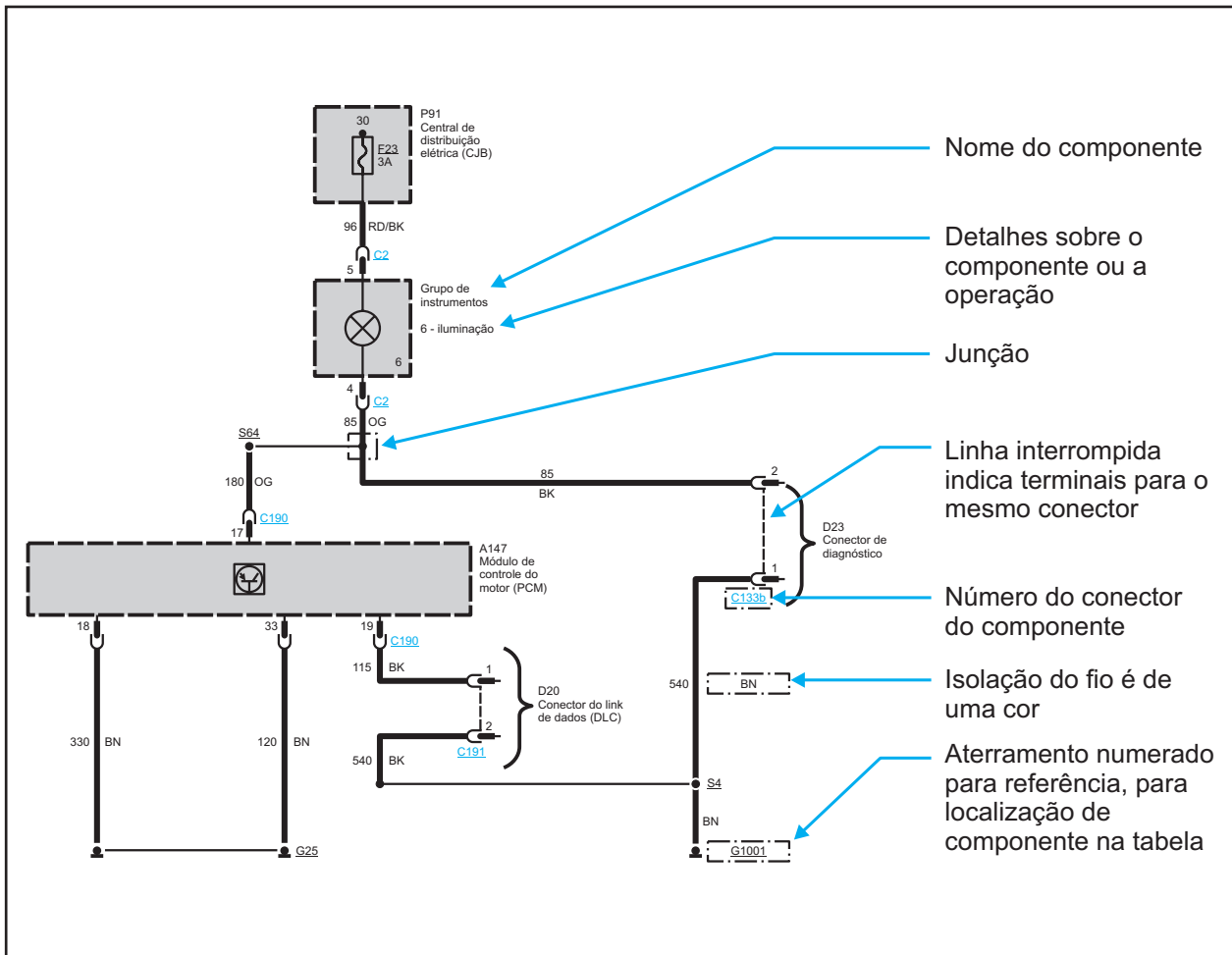


Número	Descrição
acc	Tensão da bateria, presente apenas com a chave ligada
1	Sinal positivo de áudio
2	Sinal negativo de áudio
3	Referência de sinal de áudio (retorno / proteção)
4	Transmissão de dados, positivo
5	Transmissão de dados, negativo
6	Transmissão de dados, proteção
7	Tensão CC constante, outra além da bateria
8	Sensor de sinal (eixo X, adiante, para cima)
9	Retorno do sensor de sinal (referência / terra)
10	Sensor de sinal (eixo Y, direção reversa, para baixo)
15	Tensão da bateria, presente apenas em partida e ligado
20	Tensão da bateria, presente apenas com a chave ligada
29	Tensão da bateria, presente durante todo o tempo (fusível secundário)
30	Tensão da bateria, presente todo o tempo (sem fusível e fusível secundário)
31	Terra
32	Aberto entre: Tensão da bateria, terra ou circuito interrompido (alimentação positiva para: dianteira inferior, aberto, espelho à esquerda, destravar, ligado)
33	Aberto entre: Tensão da bateria, terra ou circuito interrompido (alimentação positiva para: dianteira superior, fechado, espelho à esquerda, travado, desligado)
34	Aberto entre: Tensão da bateria, terra ou circuito interrompido (alimentação positiva para: traseira superior, espelho acima, para frente ou ajustes do módulo)
35	Aberto entre: Tensão da bateria, terra ou circuito interrompido (alimentação positiva para: traseira inferior, espelho abaixo, para trás ou saída de tensão do sensor de posição)
48	Fio de drenagem
49	Alimentação pulsada de energia
50	Tensão da bateria, presente apenas na partida
58	Tensão da bateria, presente quando as lanternas estão ligadas
59	Corrente alternada CA
64	Tensão CC, presente apenas com o motor em funcionamento
75	Tensão da bateria, presente apenas na posição ligado e de ignição
91	Terra

Símbolos (Continuação)



Símbolos (Continuação)



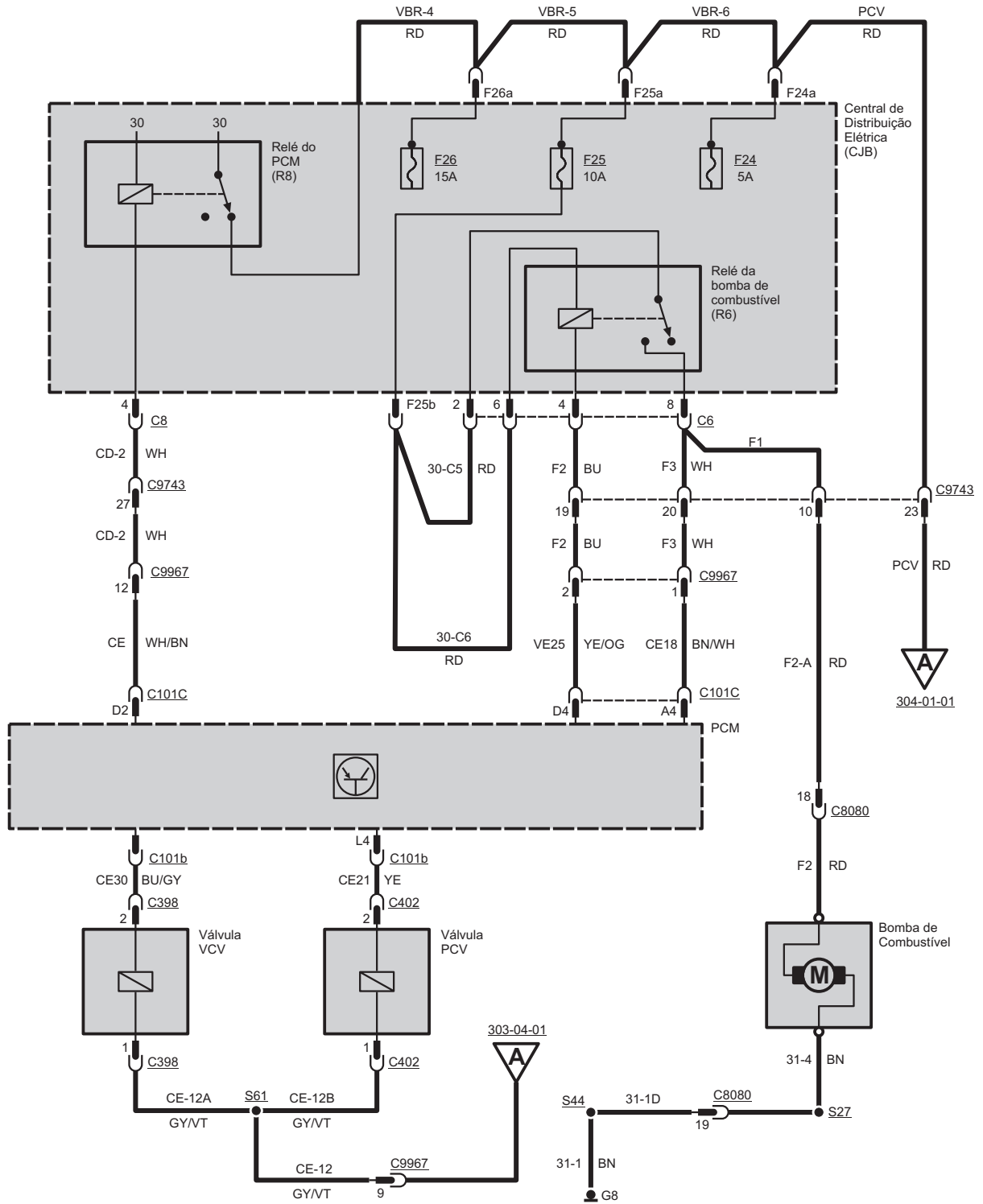
TROLLER **T4**

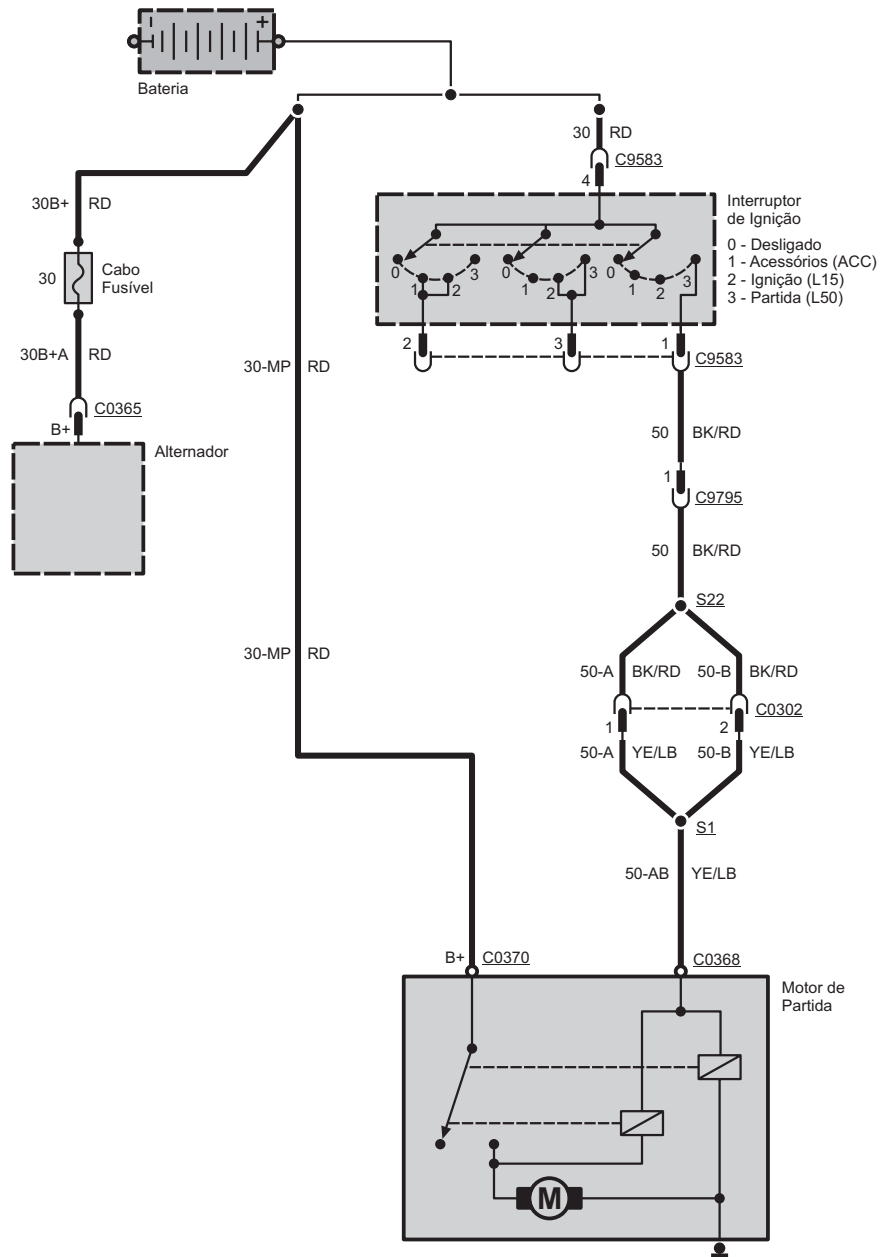
Grupo 3 – Trem de Força

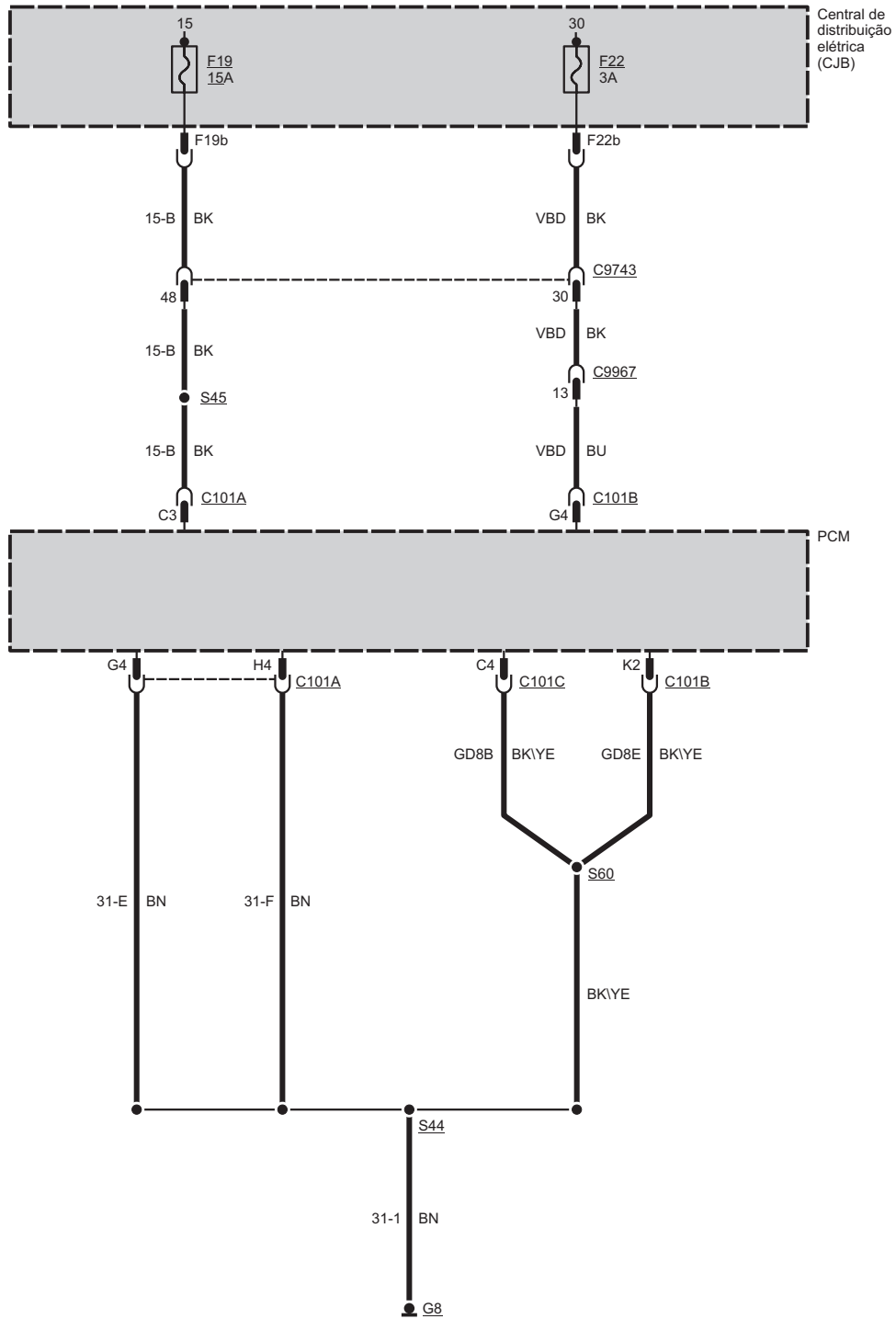
Motor

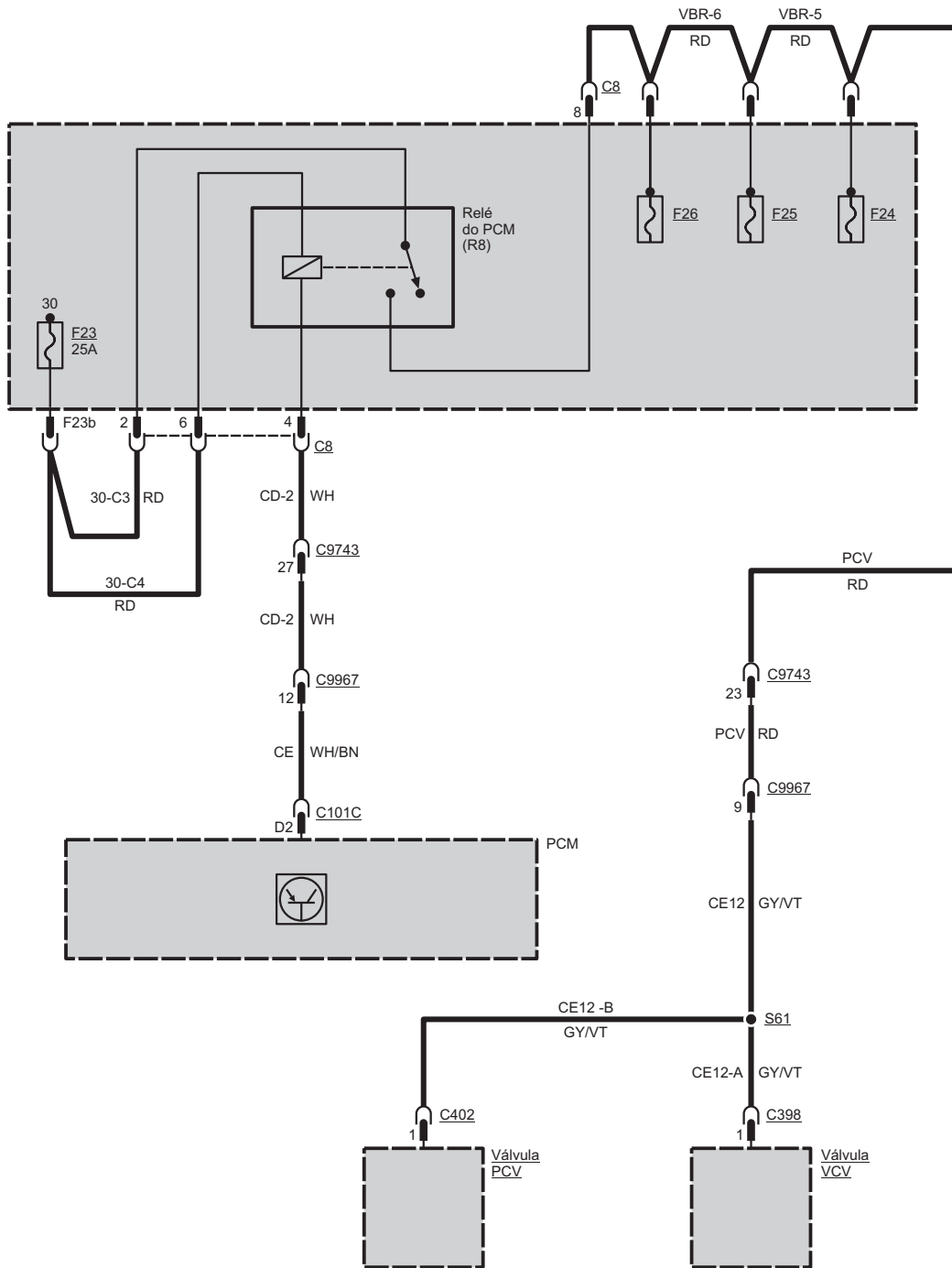
Sistema de alimentação de combustível	303-04-00-1
Sistema de Partida	303-06-00-1
Controle Eletrônico do Motor	303-14-00-1
Caixa de Mudanças.....	308-03-00-1
Sistema de Tração 4WD.....	308-07-00-1

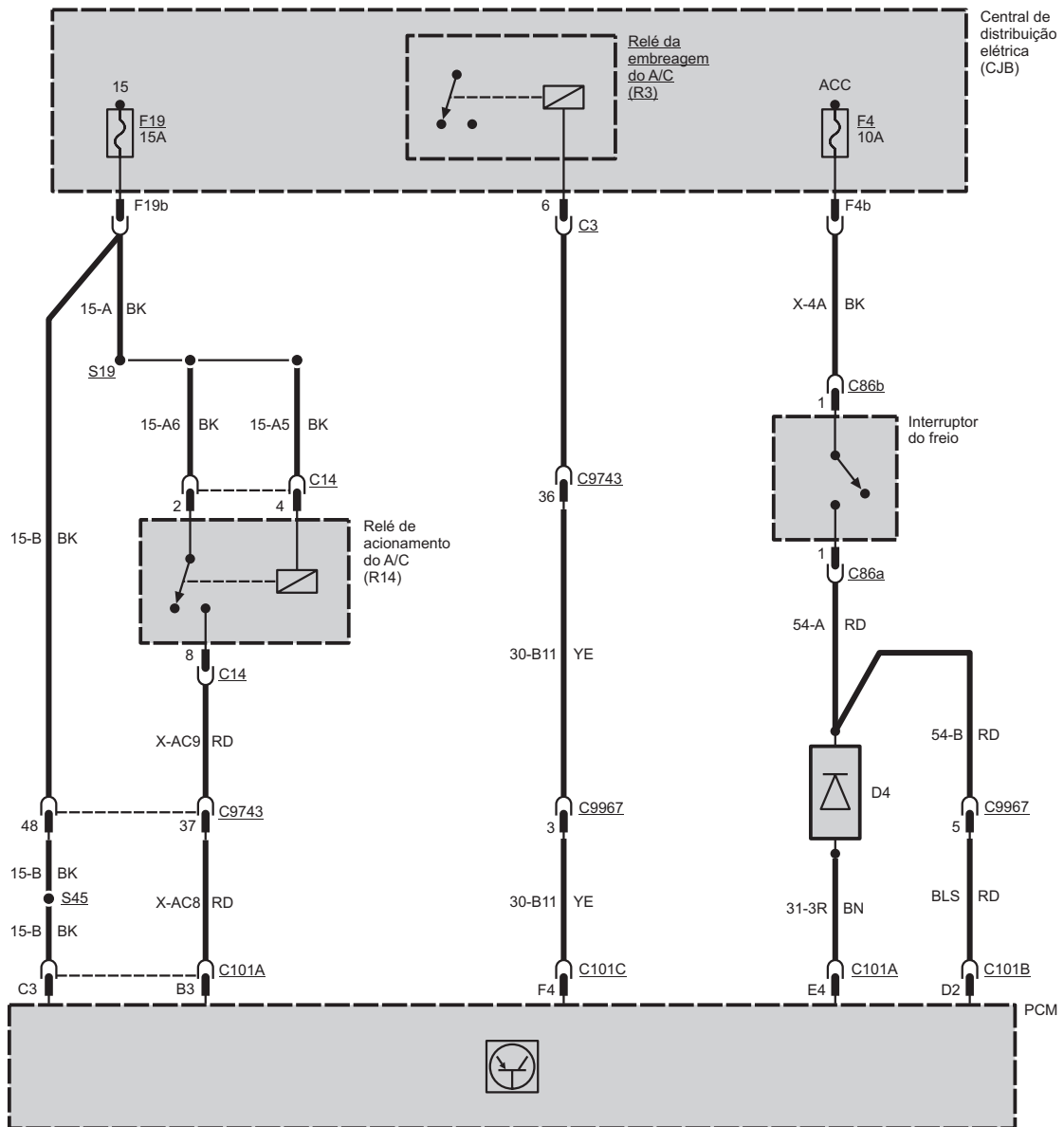


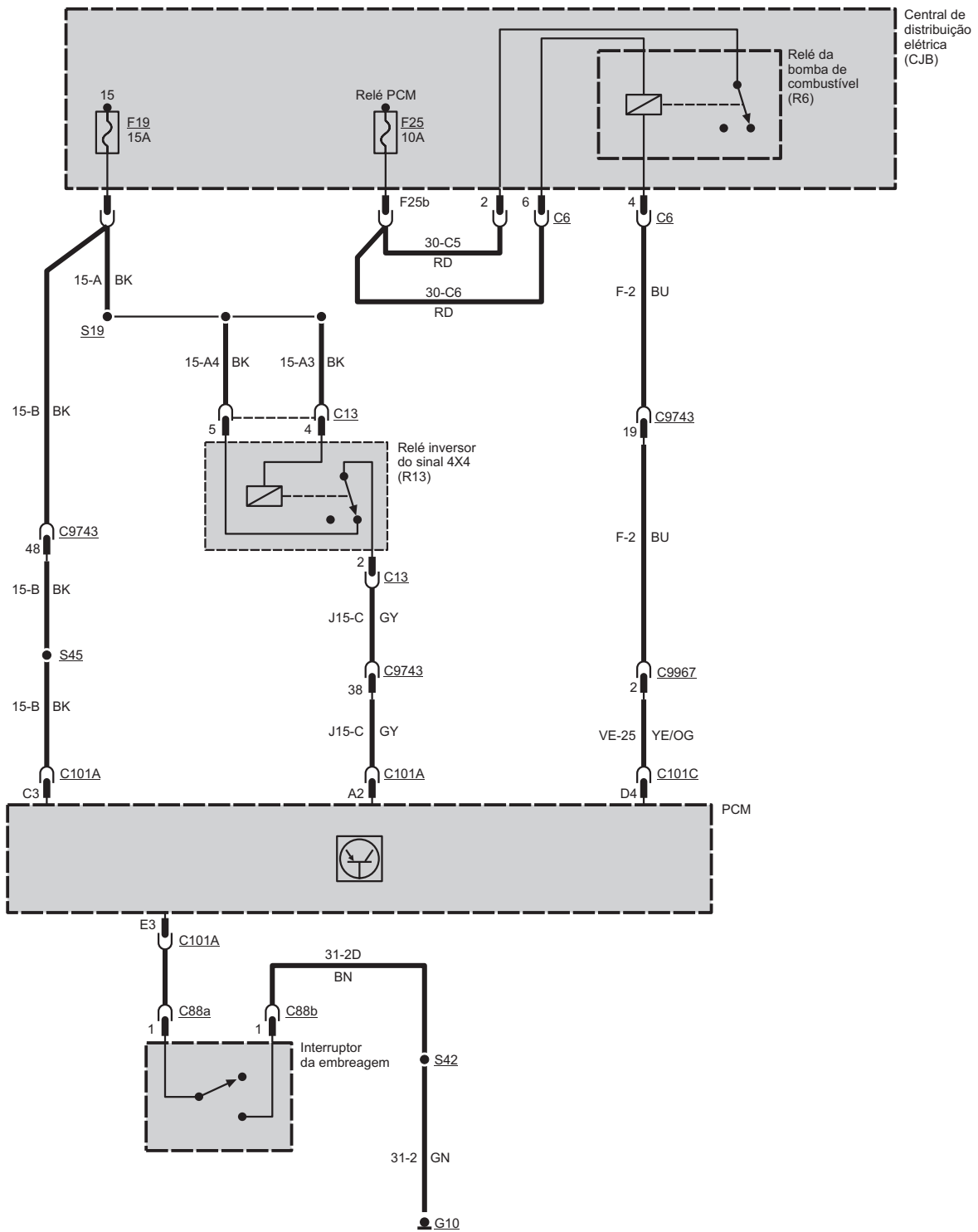


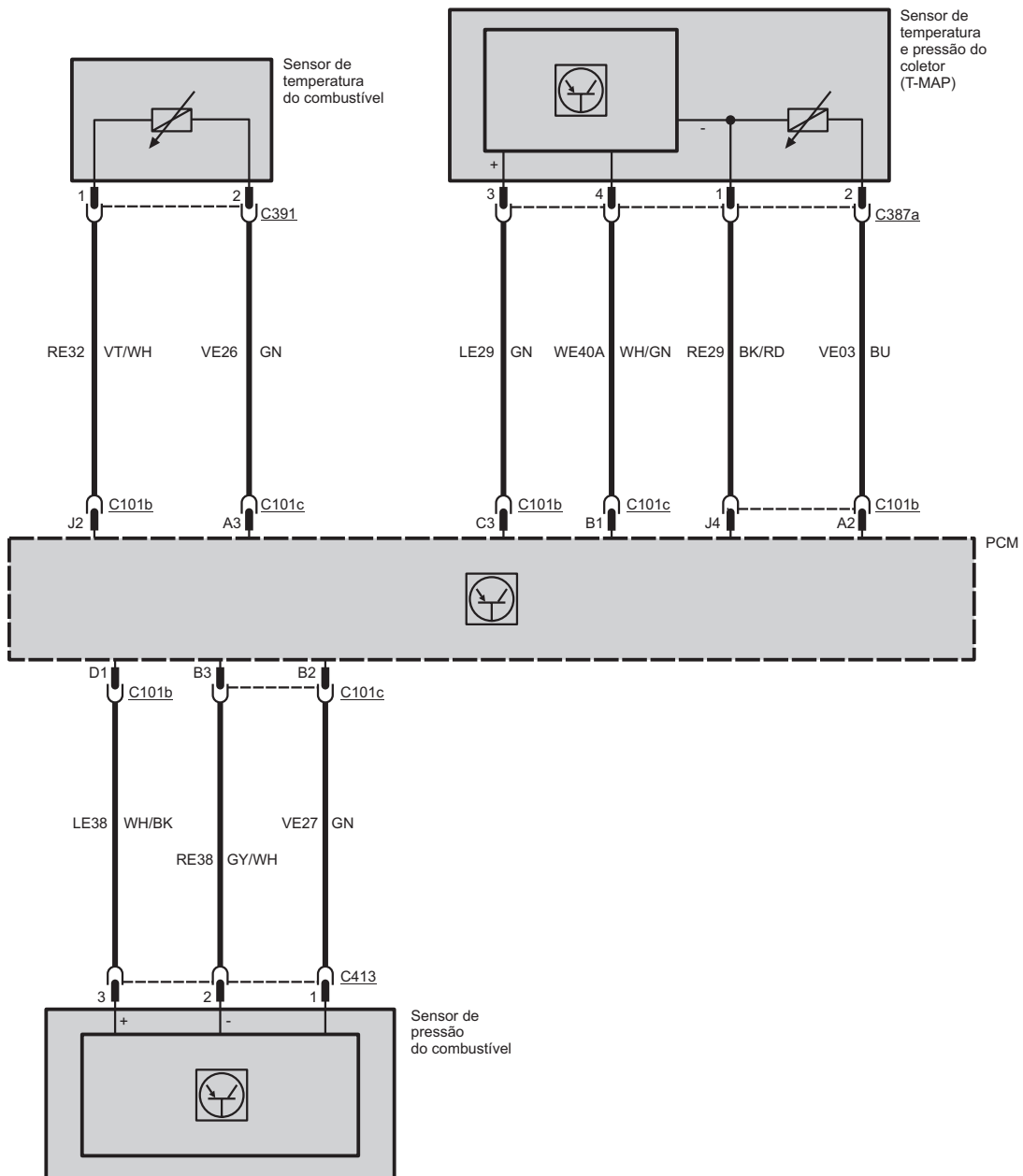


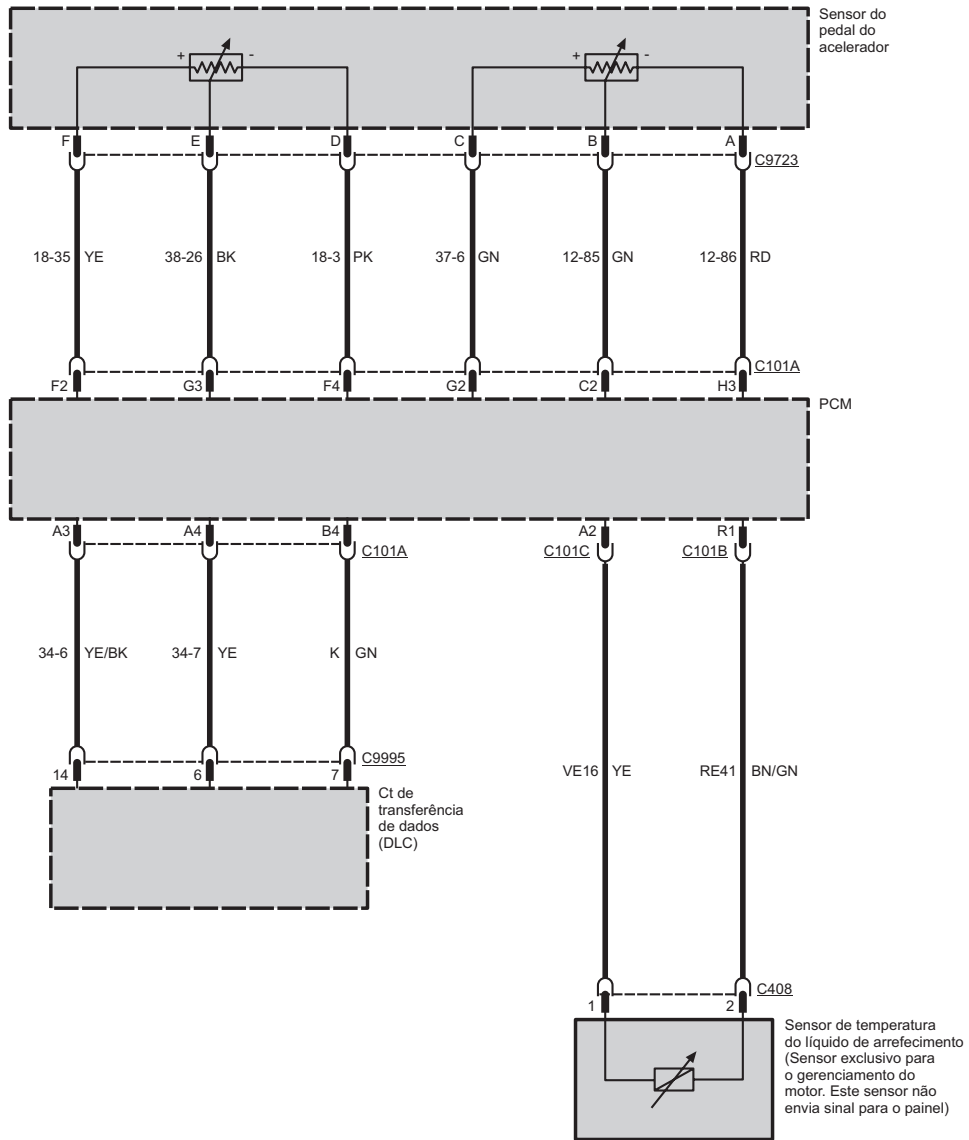


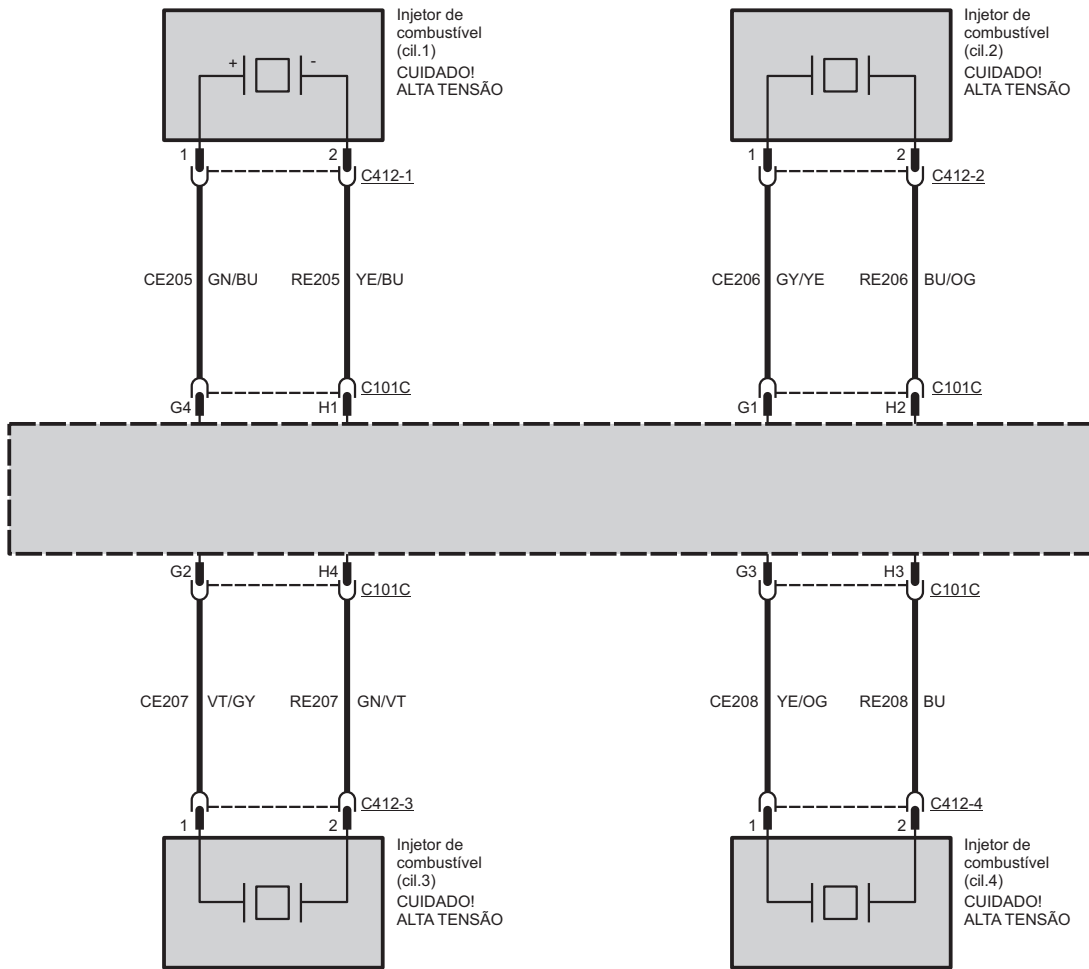


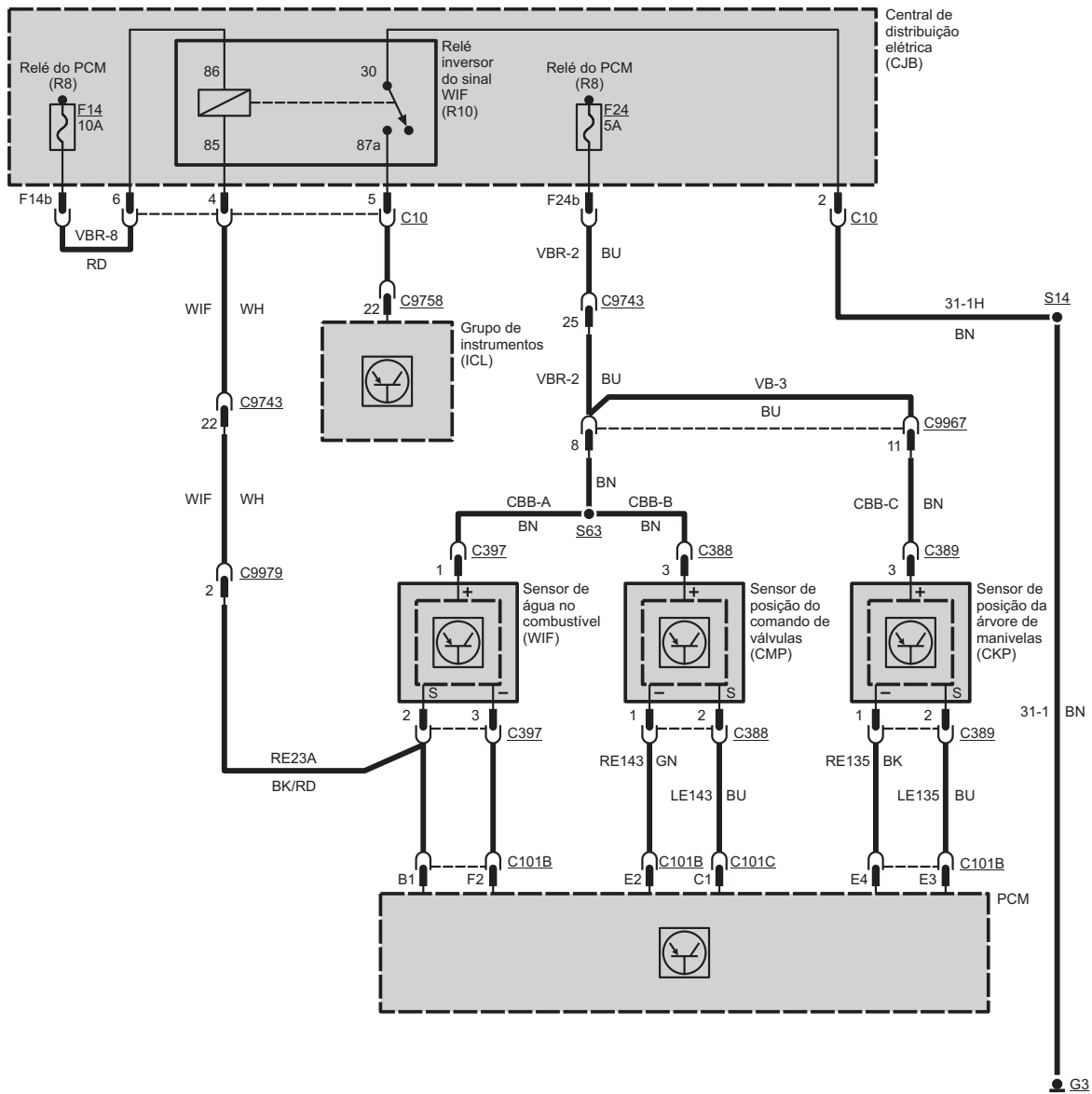


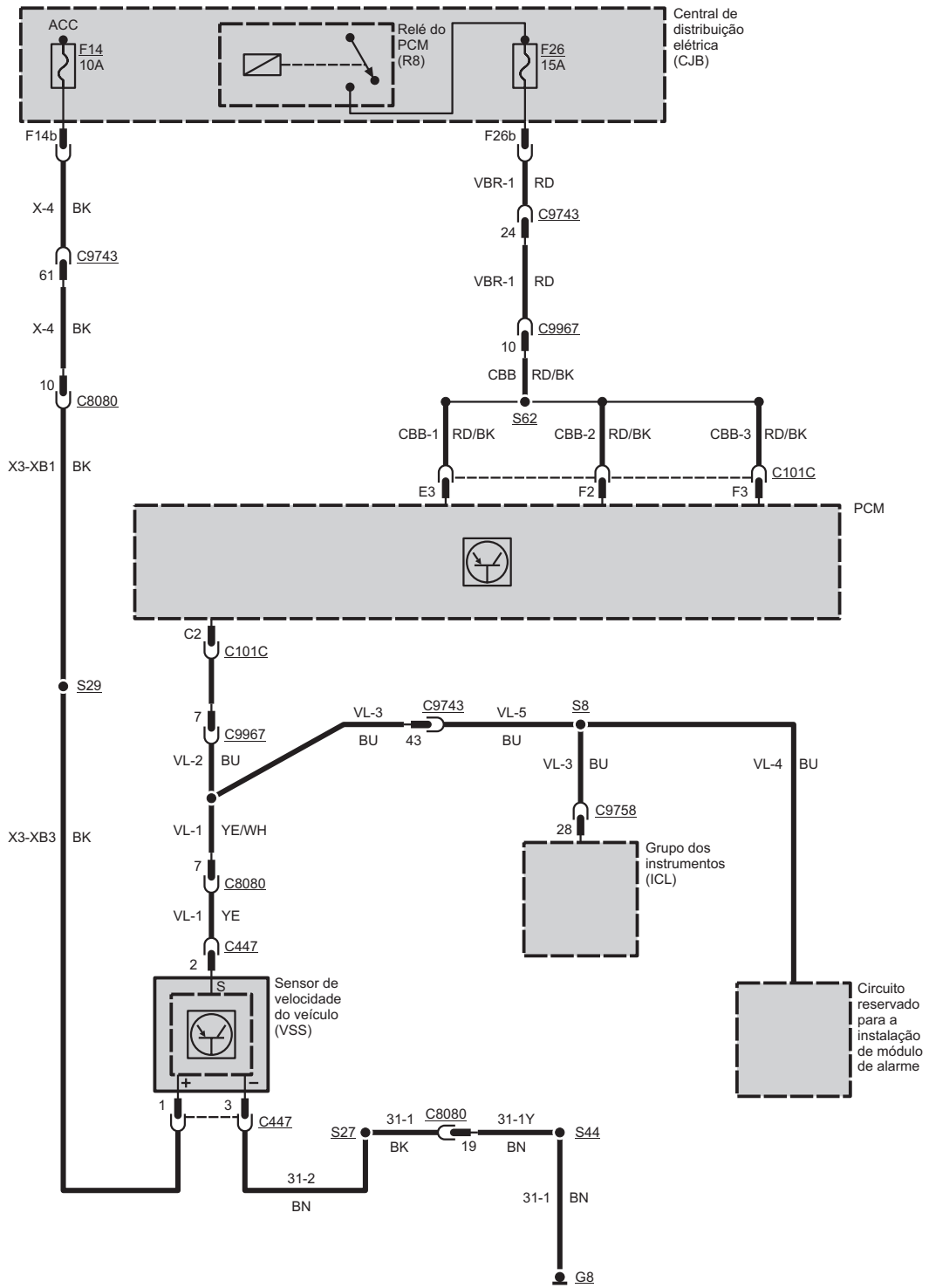


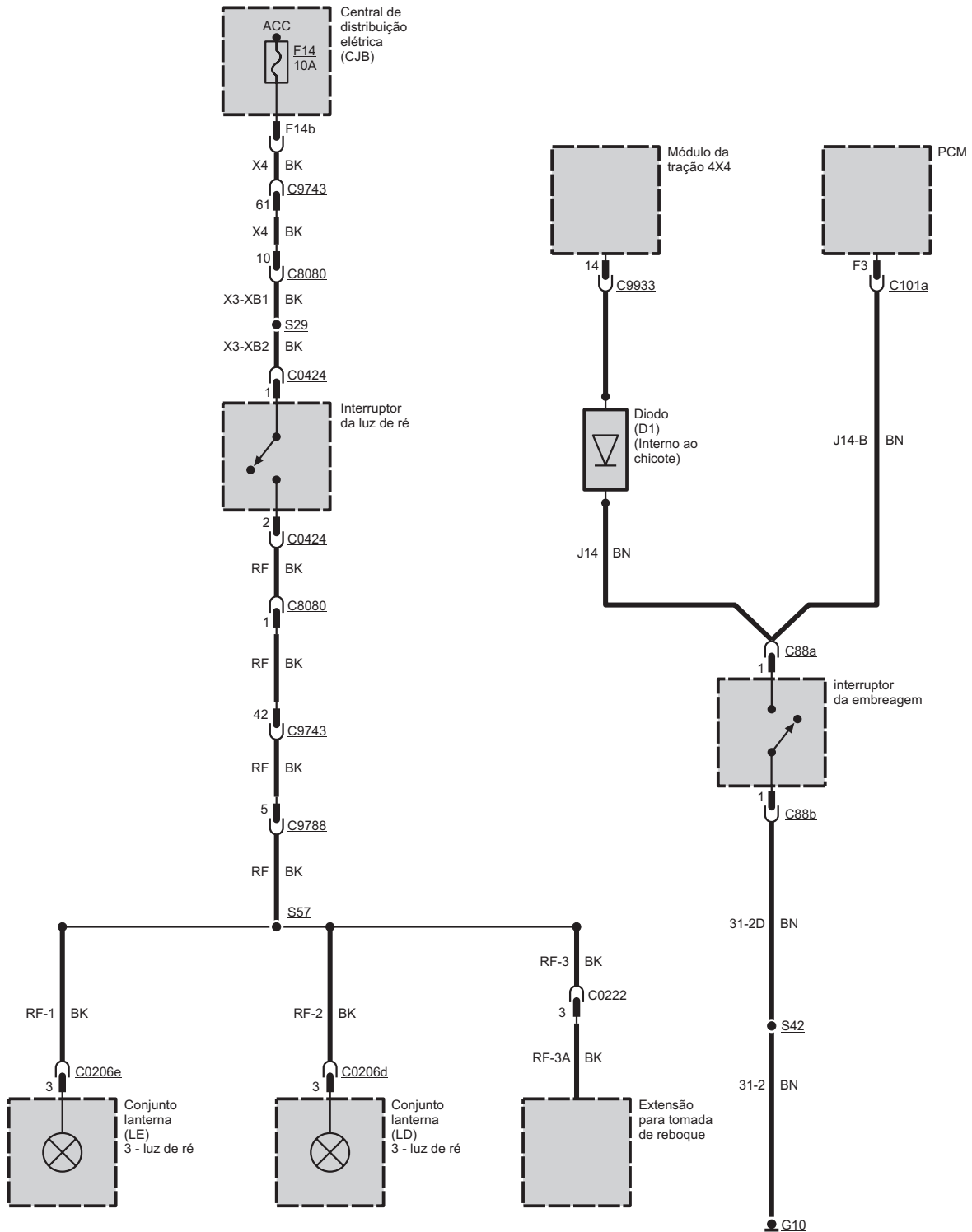


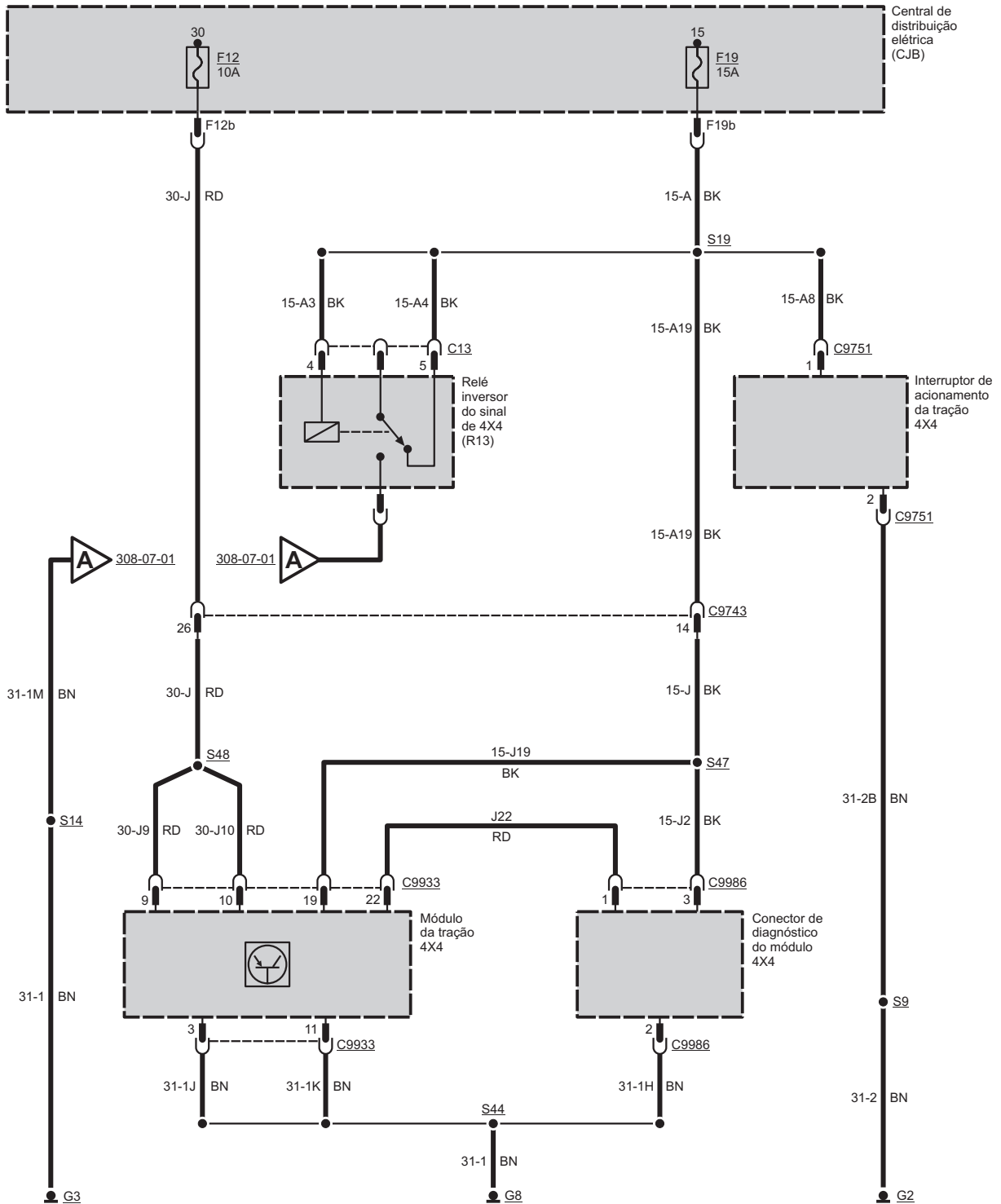


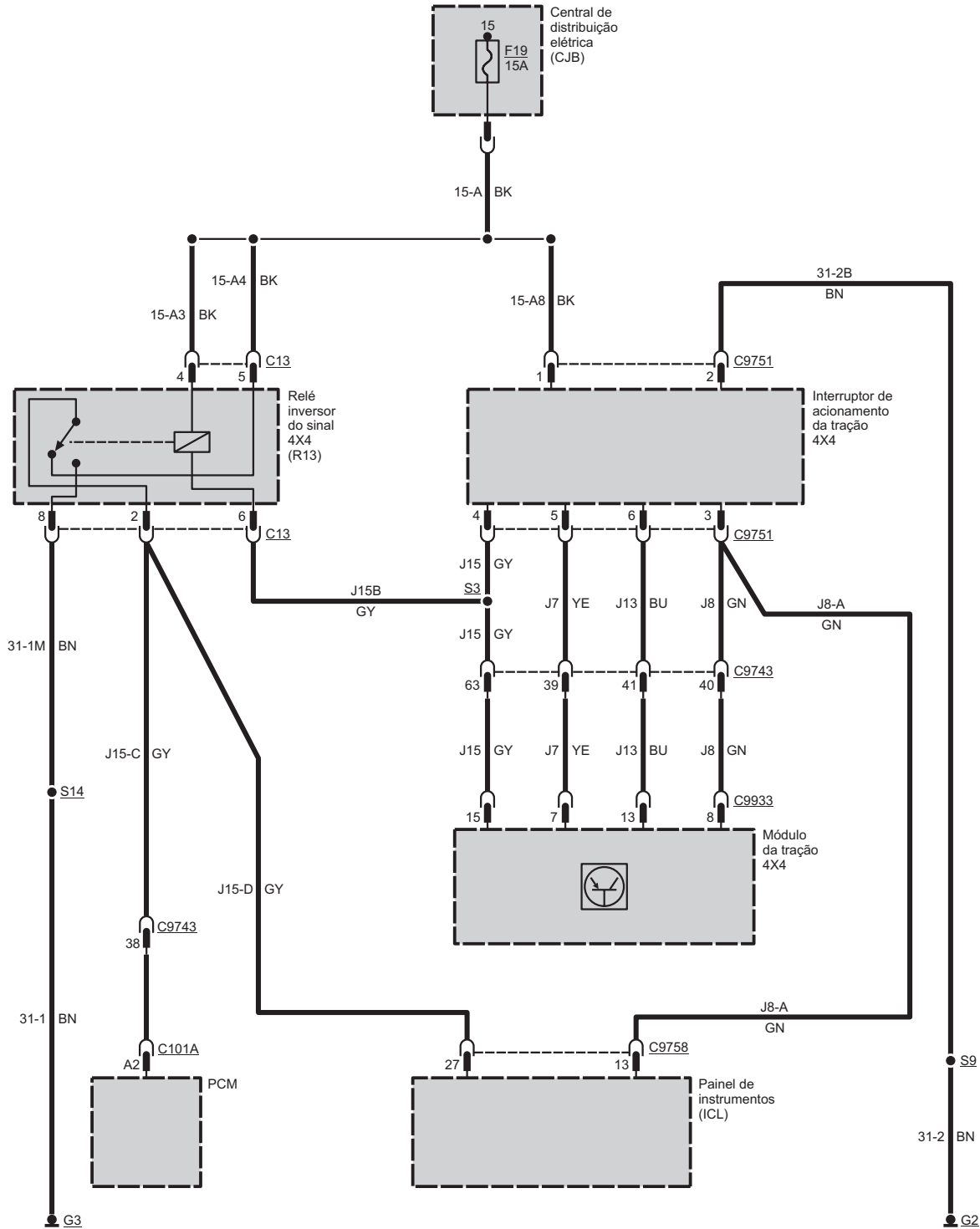


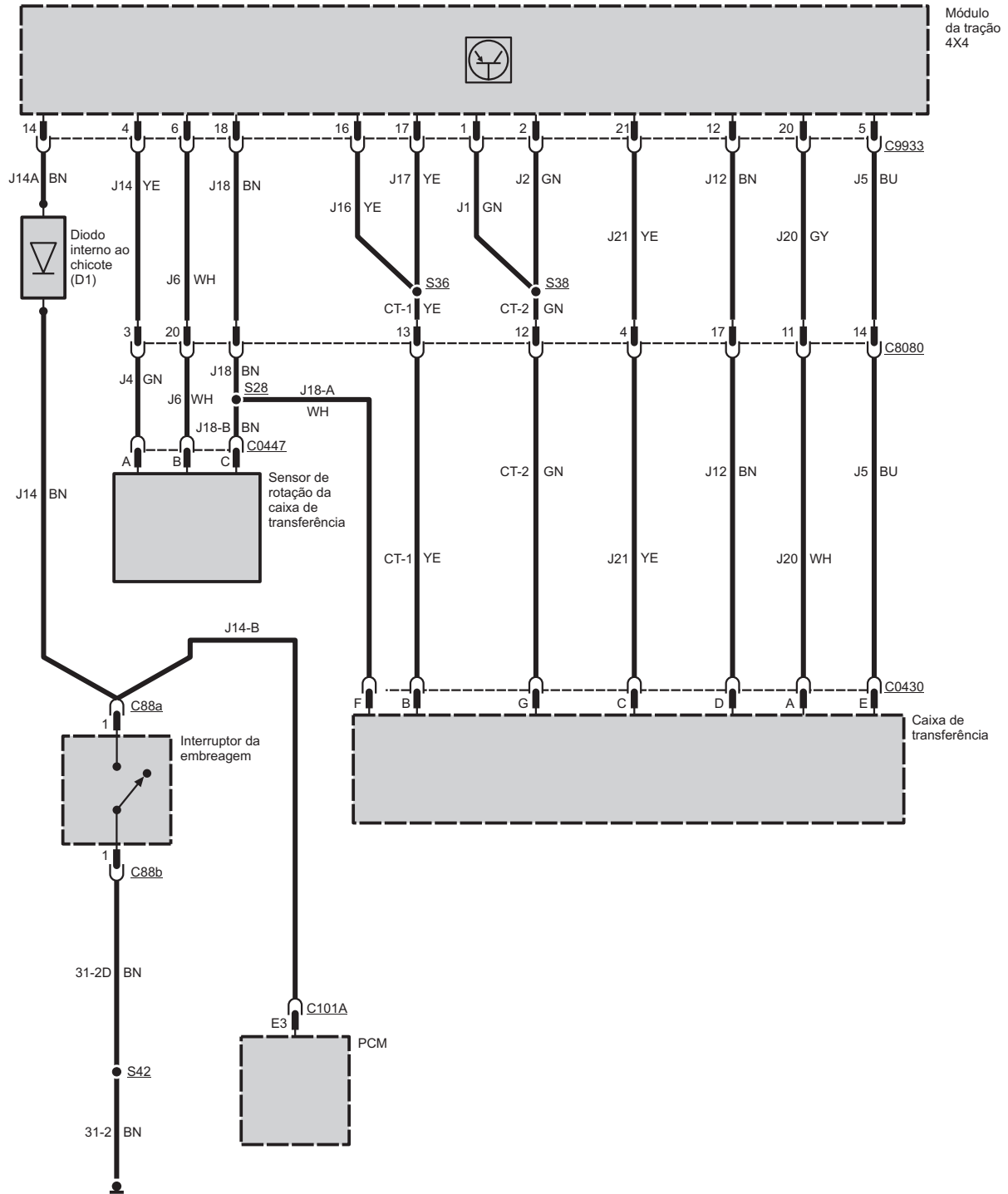












TROLLER T4

Grupo 4 – Sistema Elétrico

Climatização - Sistema de Controle

Aquecimento e Ventilação	412-02-00-1
Ar-condicionado	412-03-00-1

Instrumentos e Sistema de Advertência

Grupo de Instrumentos (ICL)	413-01-00-1
Buzina	413-06-00-1
Alternador	414-02-00-1

Sistema de Áudio

Unidade de Áudio	415-01-00-1
Alto-falantes	415-03-00-1

Sistema de Iluminação


Iluminação Externa	417-01-00-1
Lanternas	417-01-00-1
Farol baixo	417-01-00-4
Farol alto	417-01-00-6
Farol de Neblina	417-01-00-8
Farol de milha	417-01-00-9
Sinal direcional	417-01-00-10
Luz de ré	417-01-00-13
Luz de freio	417-01-00-14
Preparação para reboque	417-01-00-16
Iluminação Interna	417-02-00-1
Luzes de cortesia	417-02-00-1
Iluminação dos Instrumentos	417-02-00-3

Rede de Comunicações

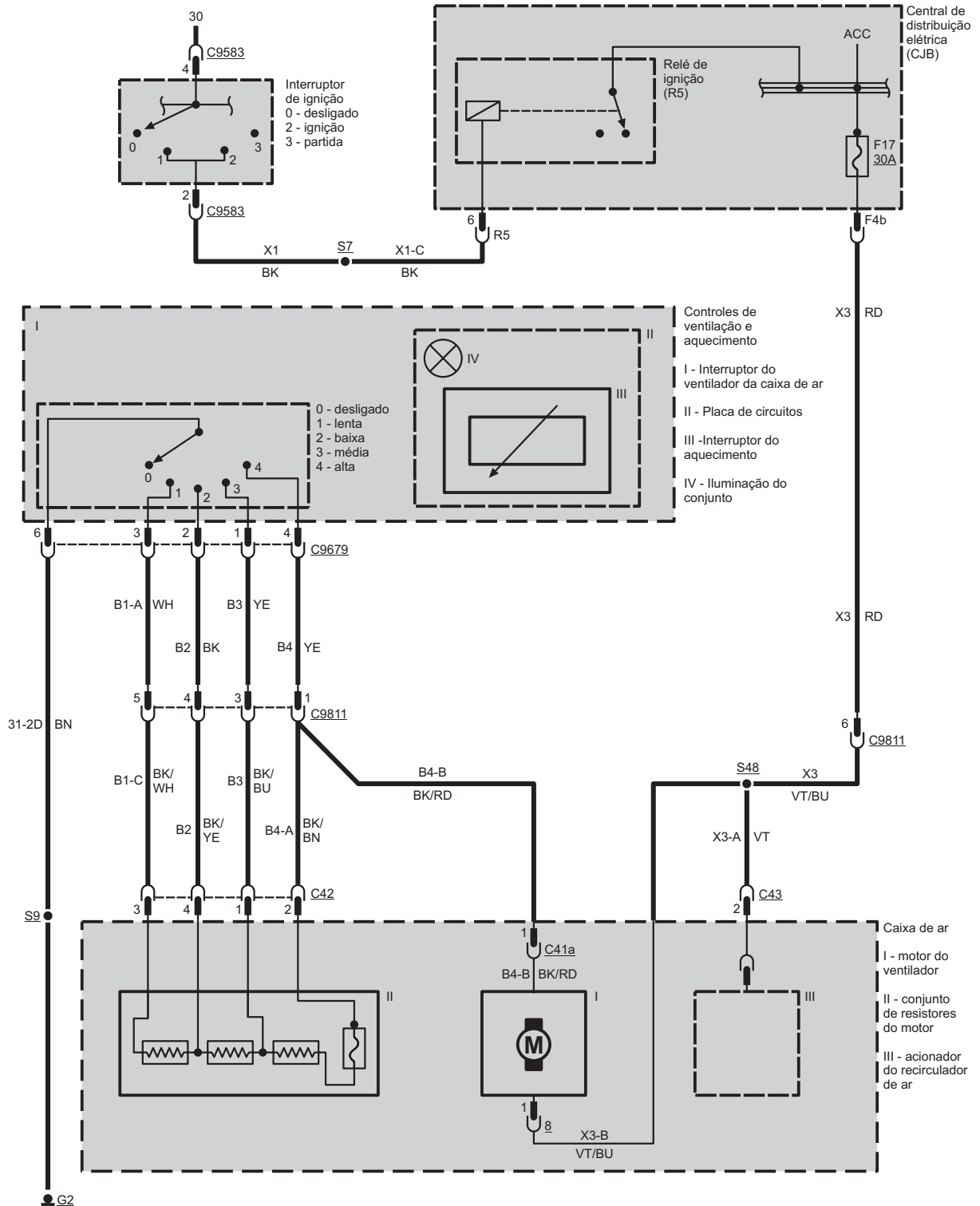
Rede de Comunicação dos Módulos	418-00-00-1
---------------------------------------	-------------

Equipamento Eletrônico

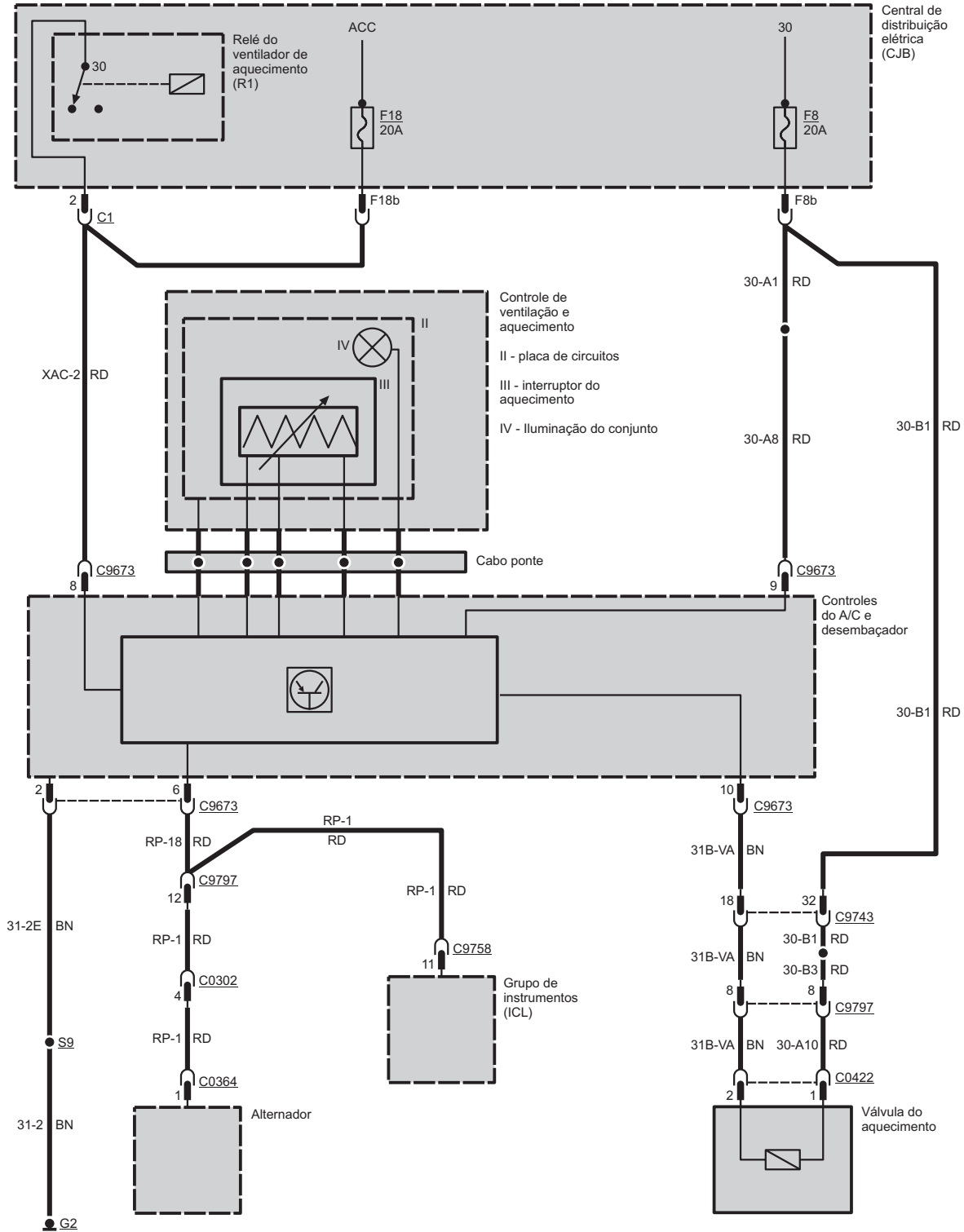
Sistema Anti-furto - Ativo	419-01a-00-1
----------------------------------	--------------



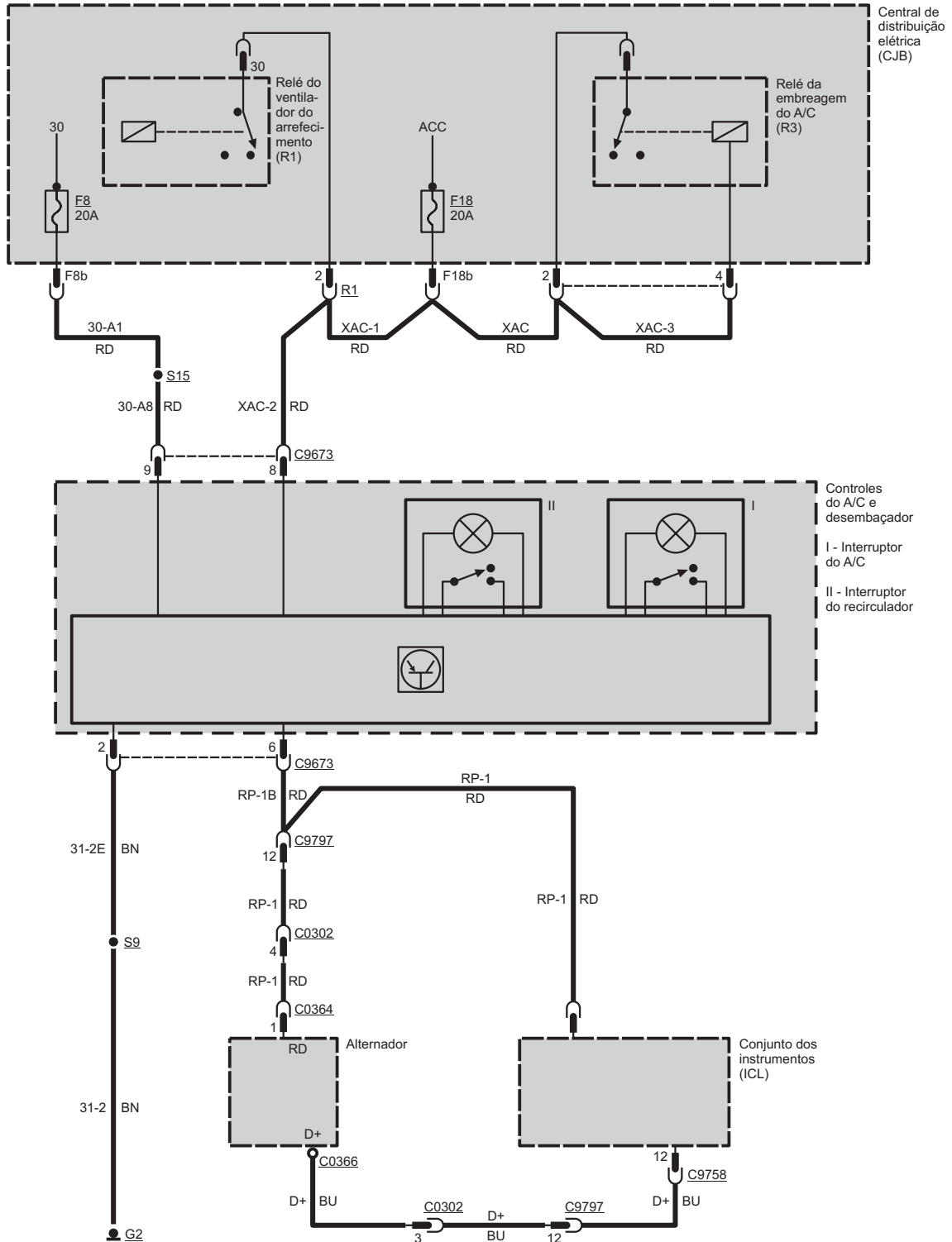
Ventilação



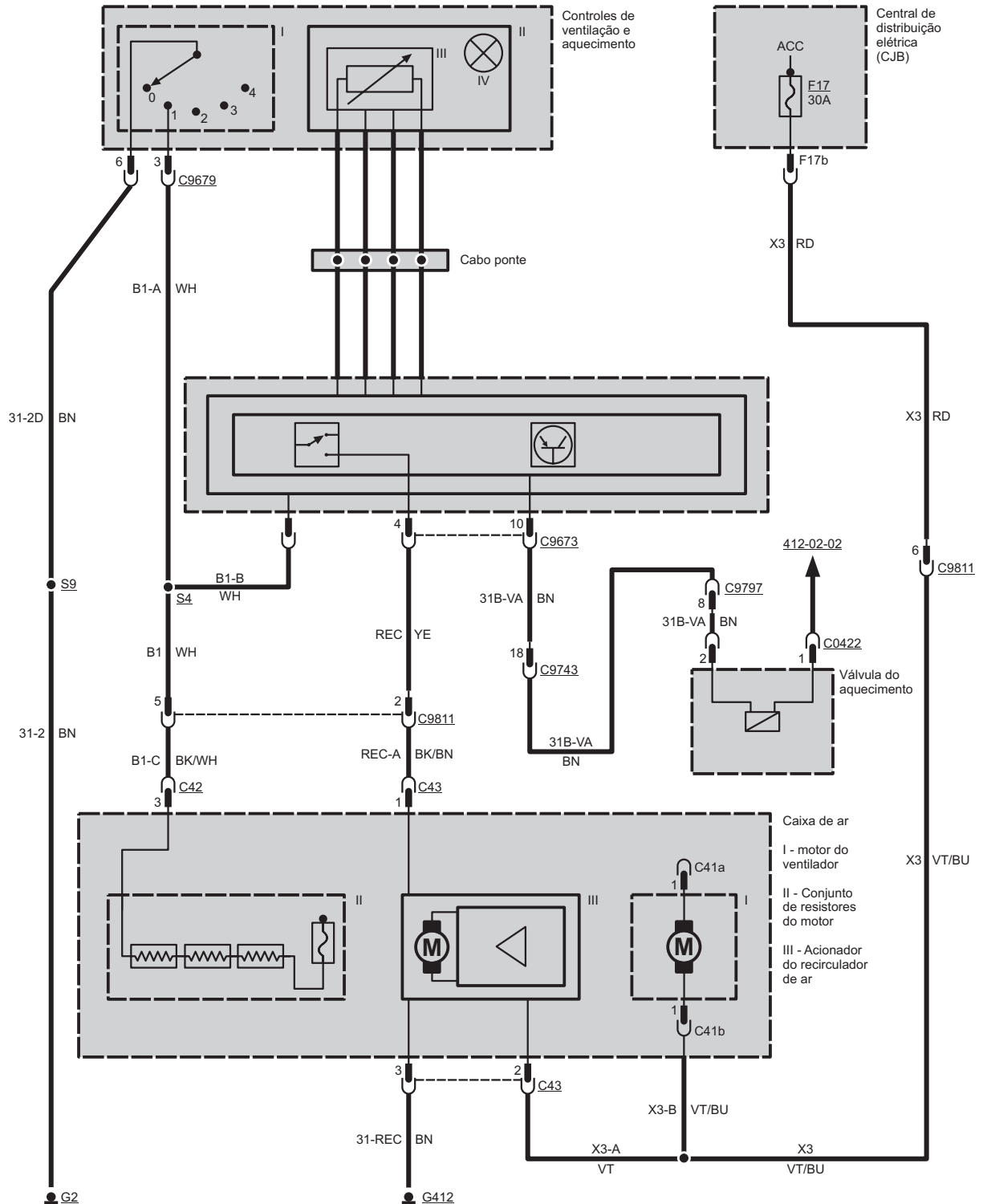
Aquecimento



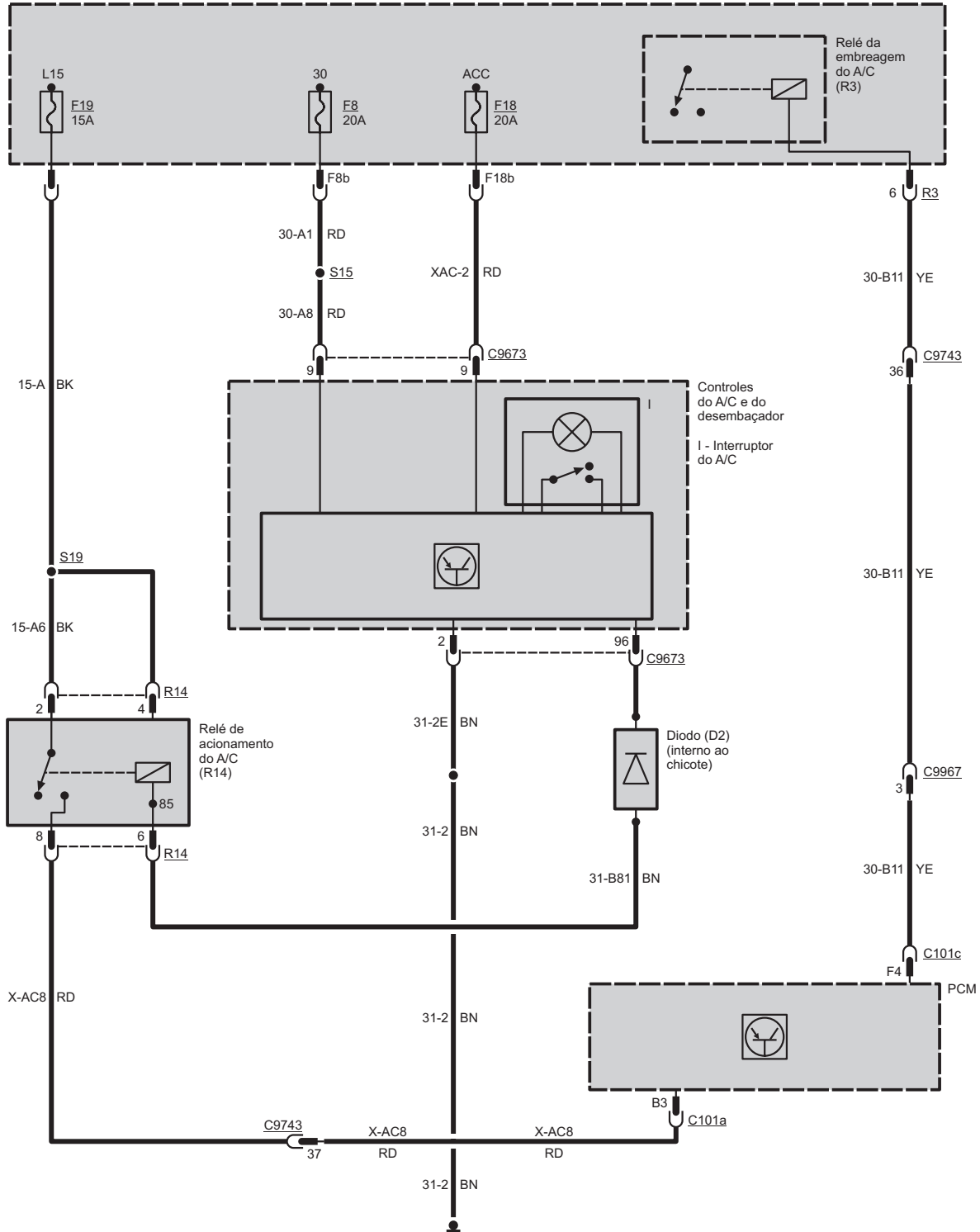
Alimentação do Controle do A/C e Desembaçador



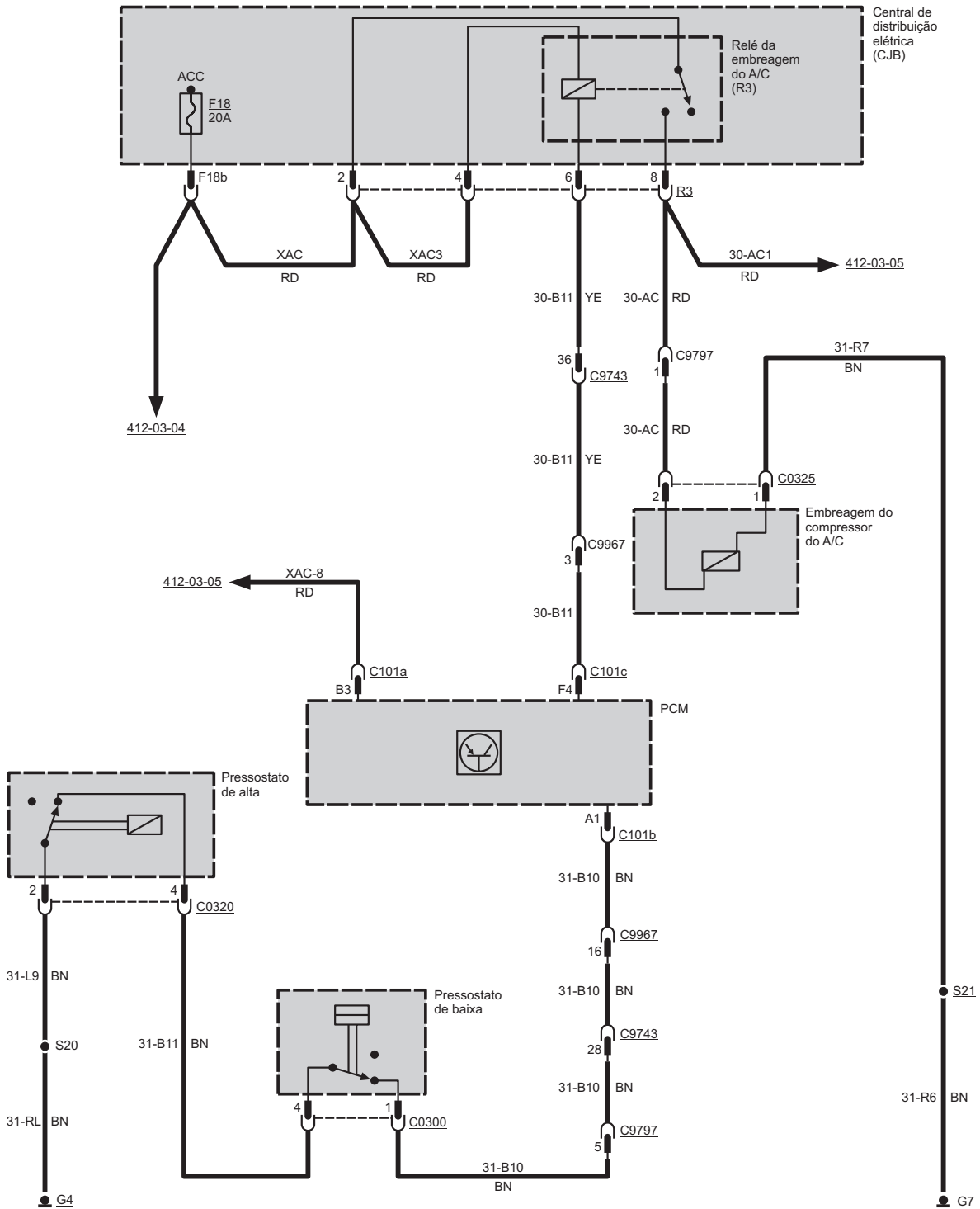
Recirculação



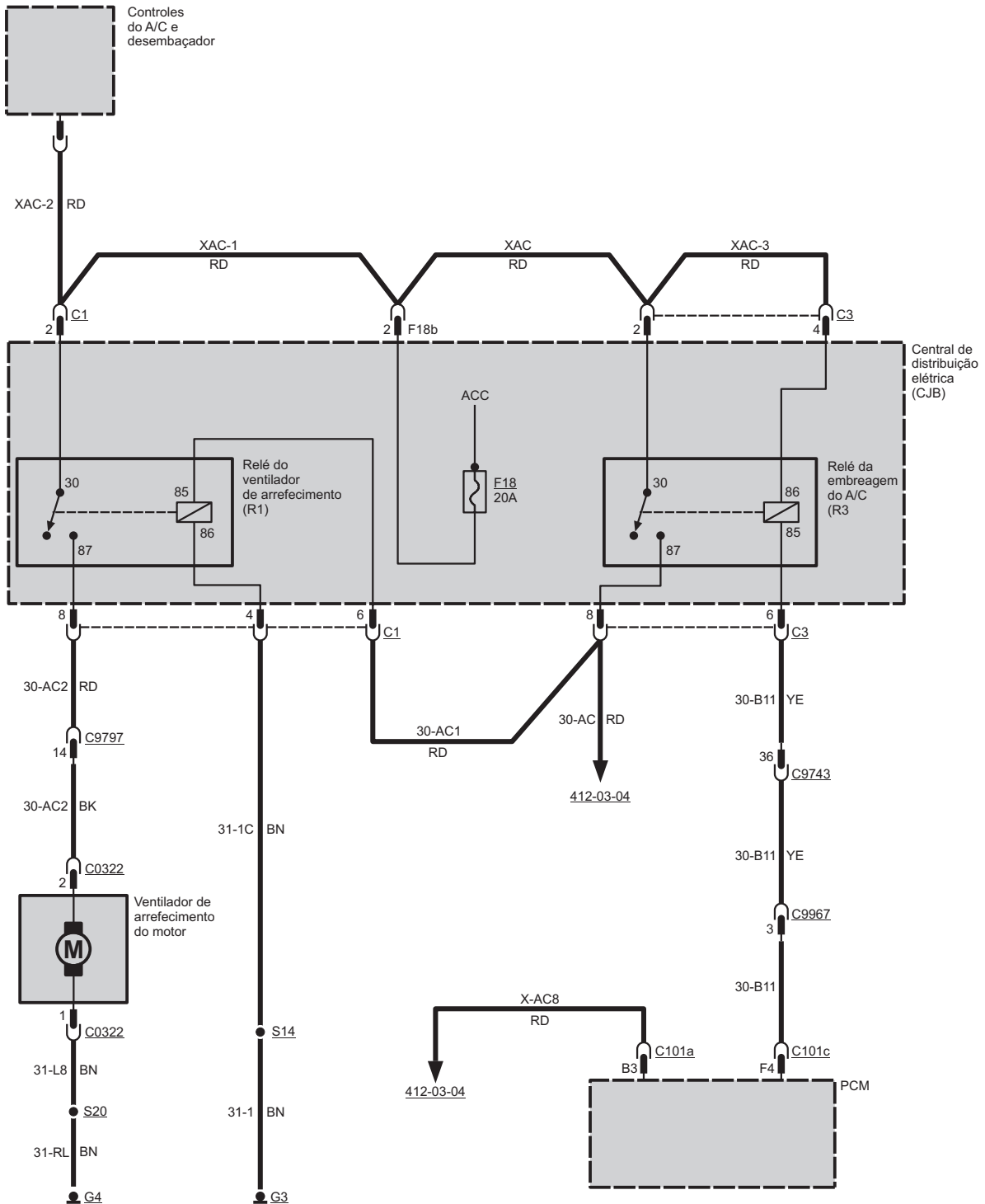
Acionamento

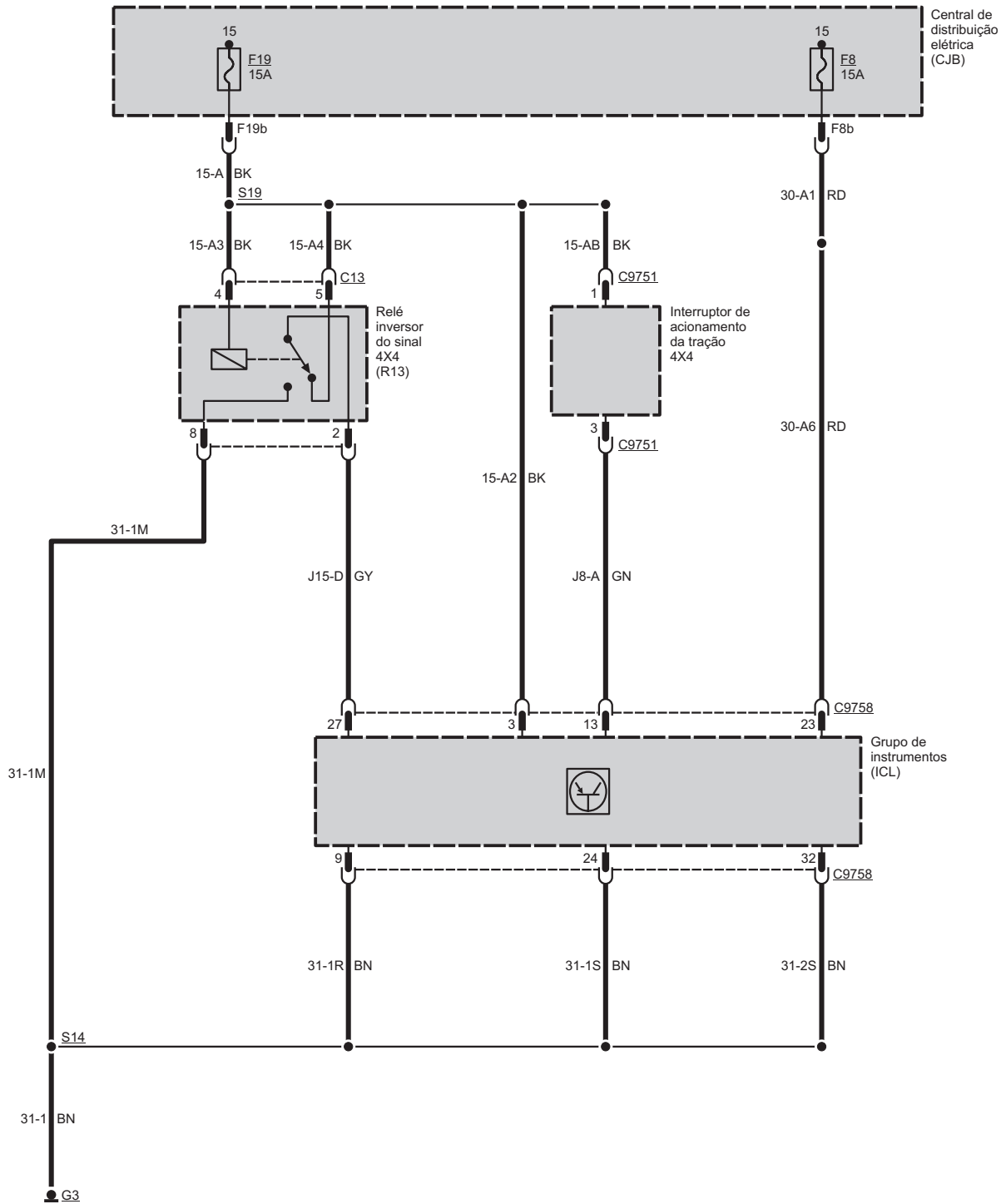


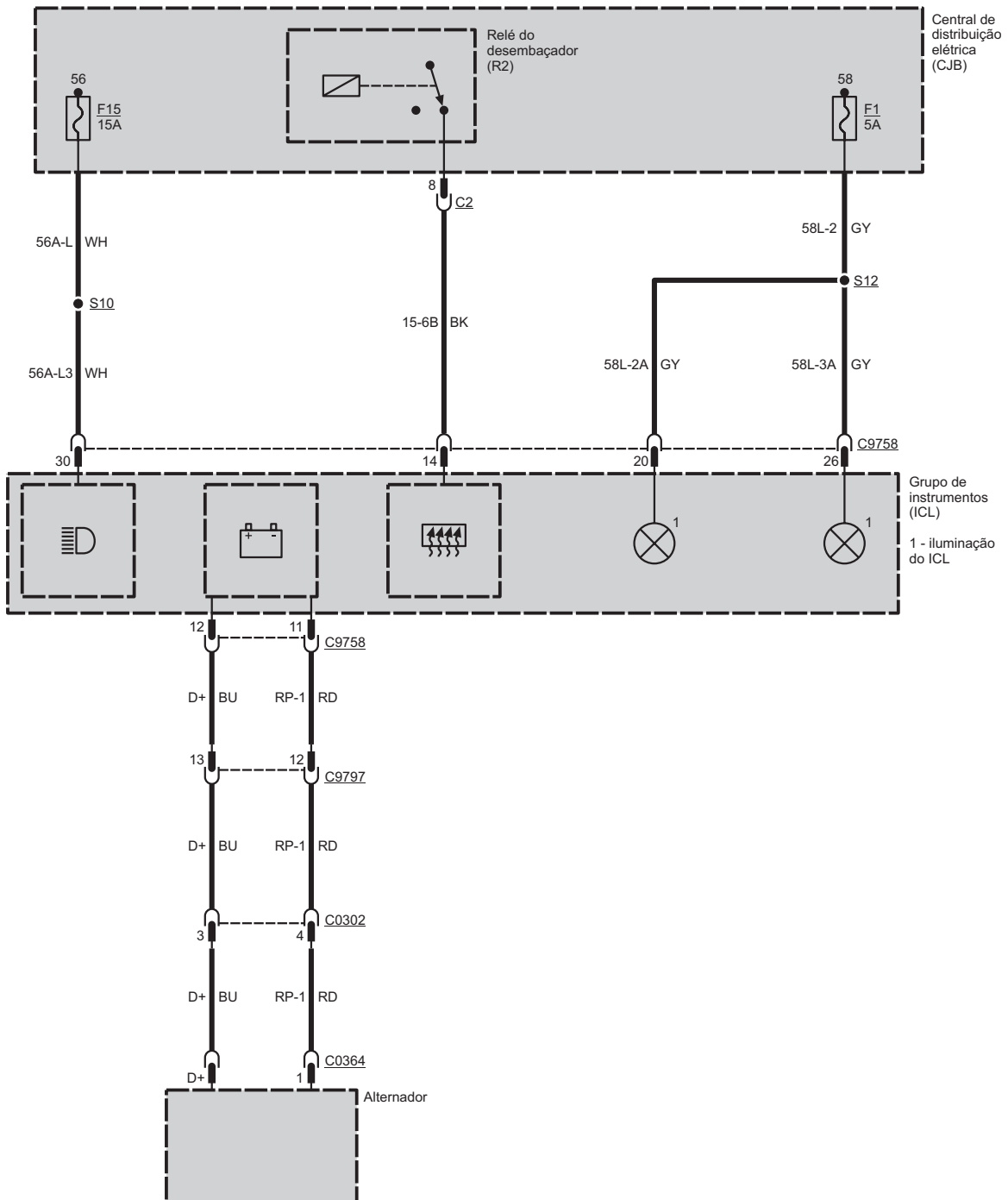
Embreagem do Compressor

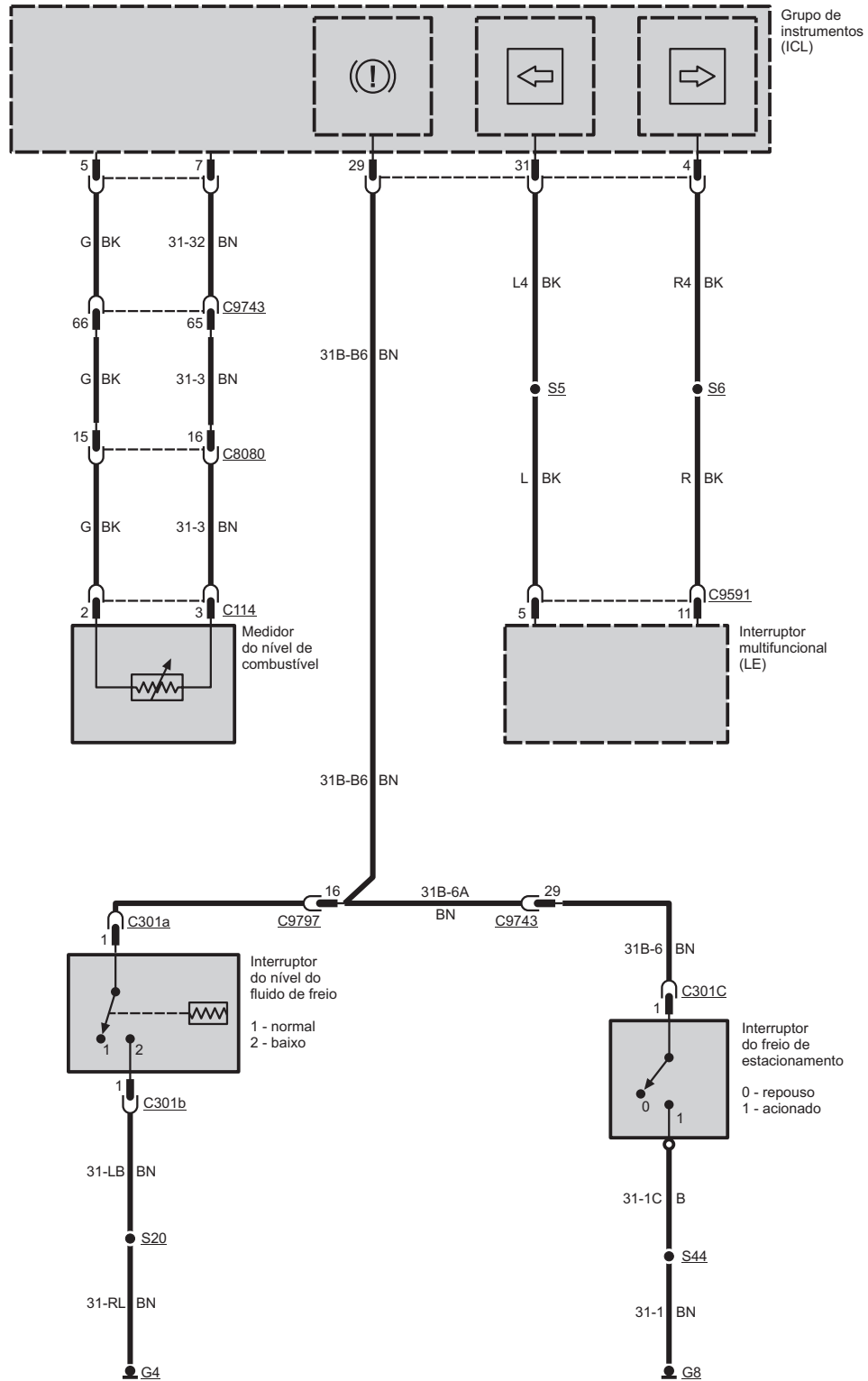


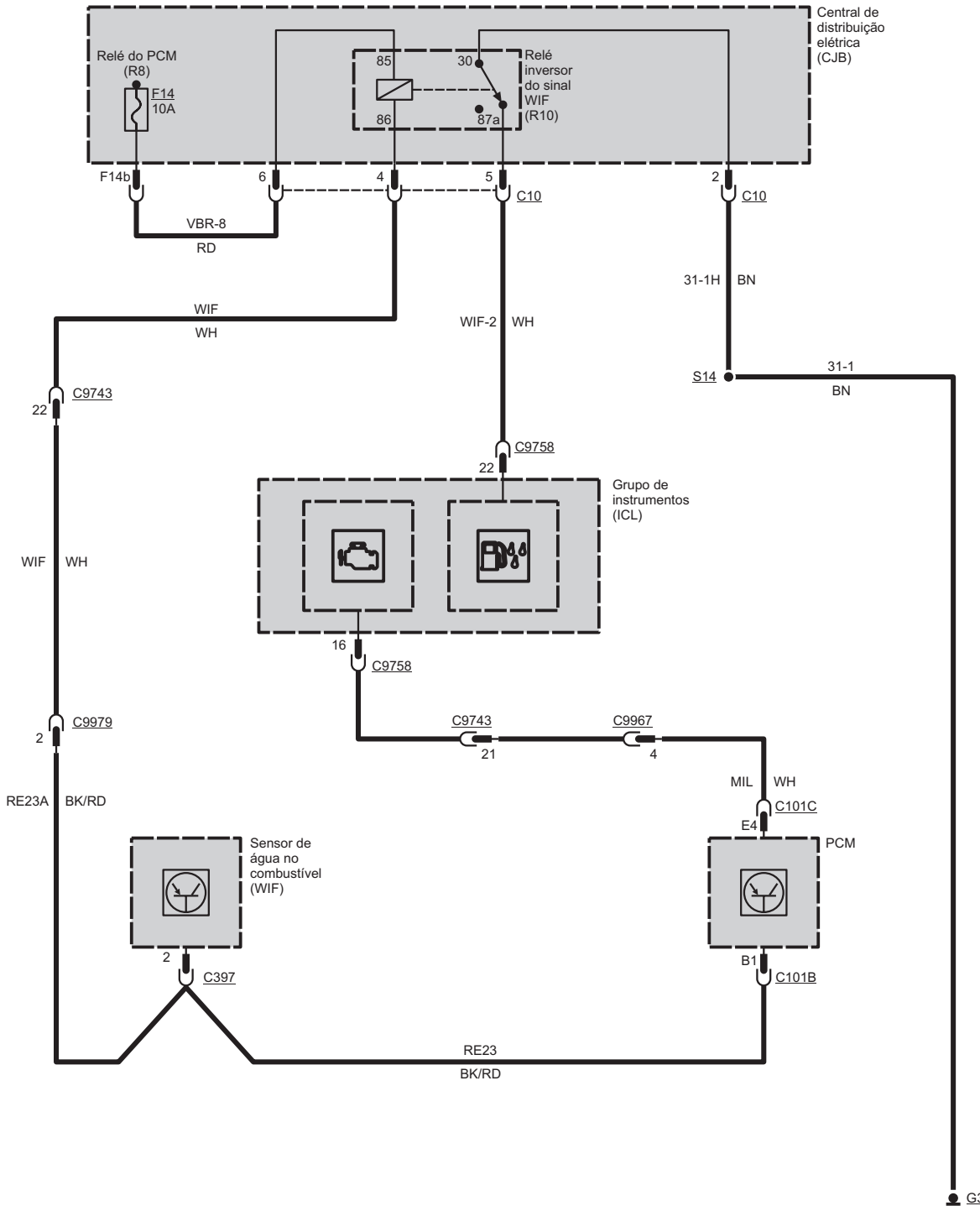
Ventilador de Arrefecimento do Motor

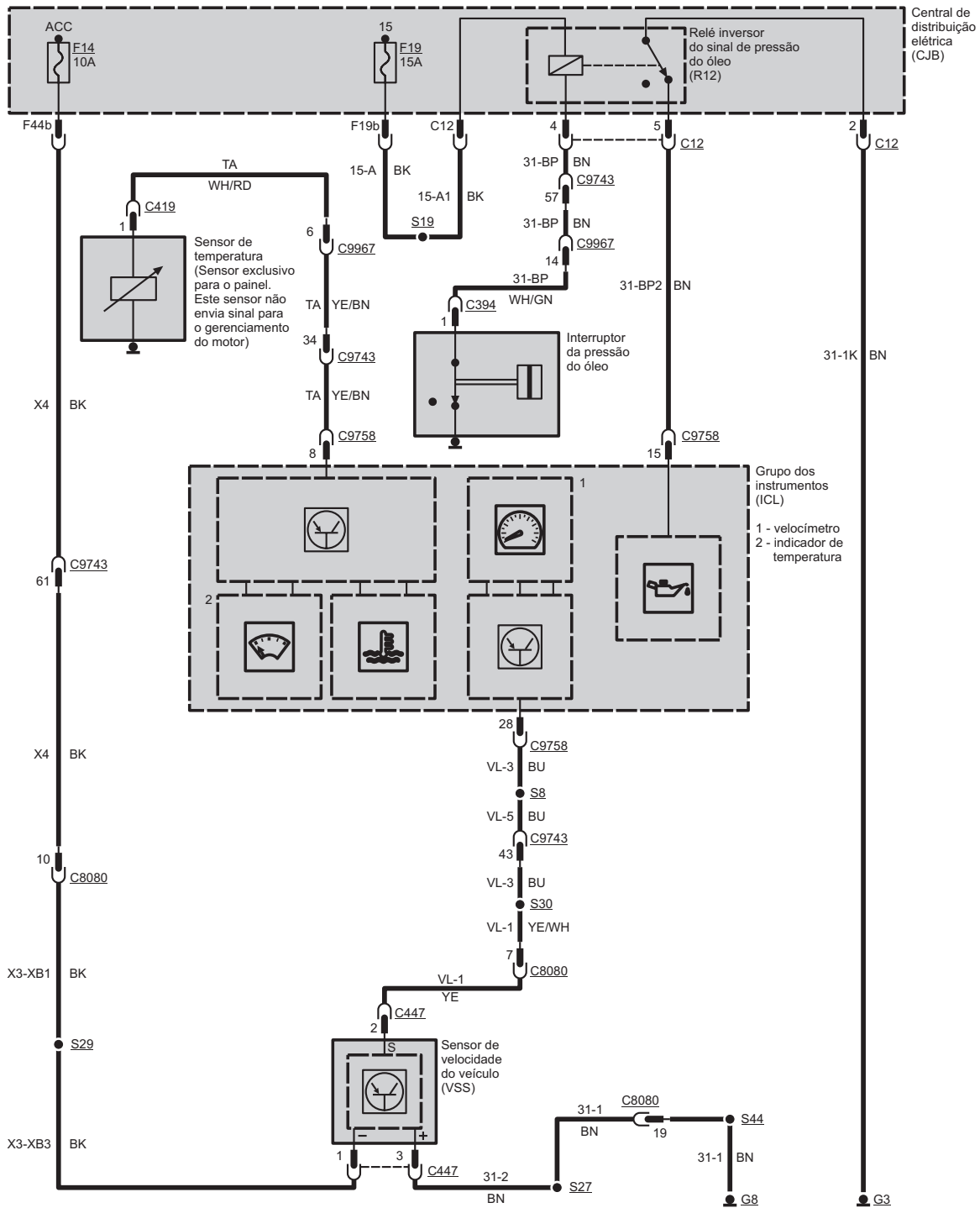


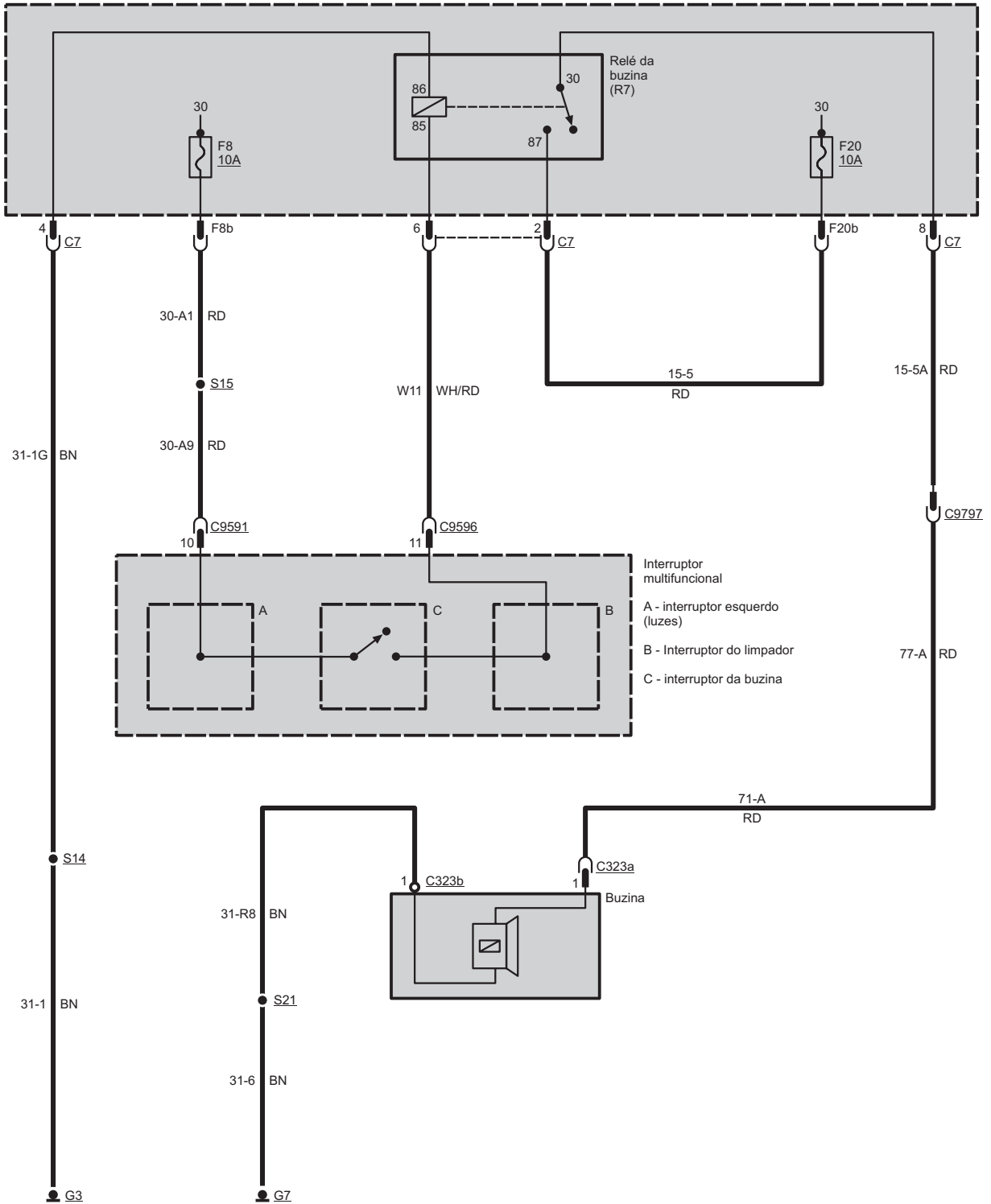


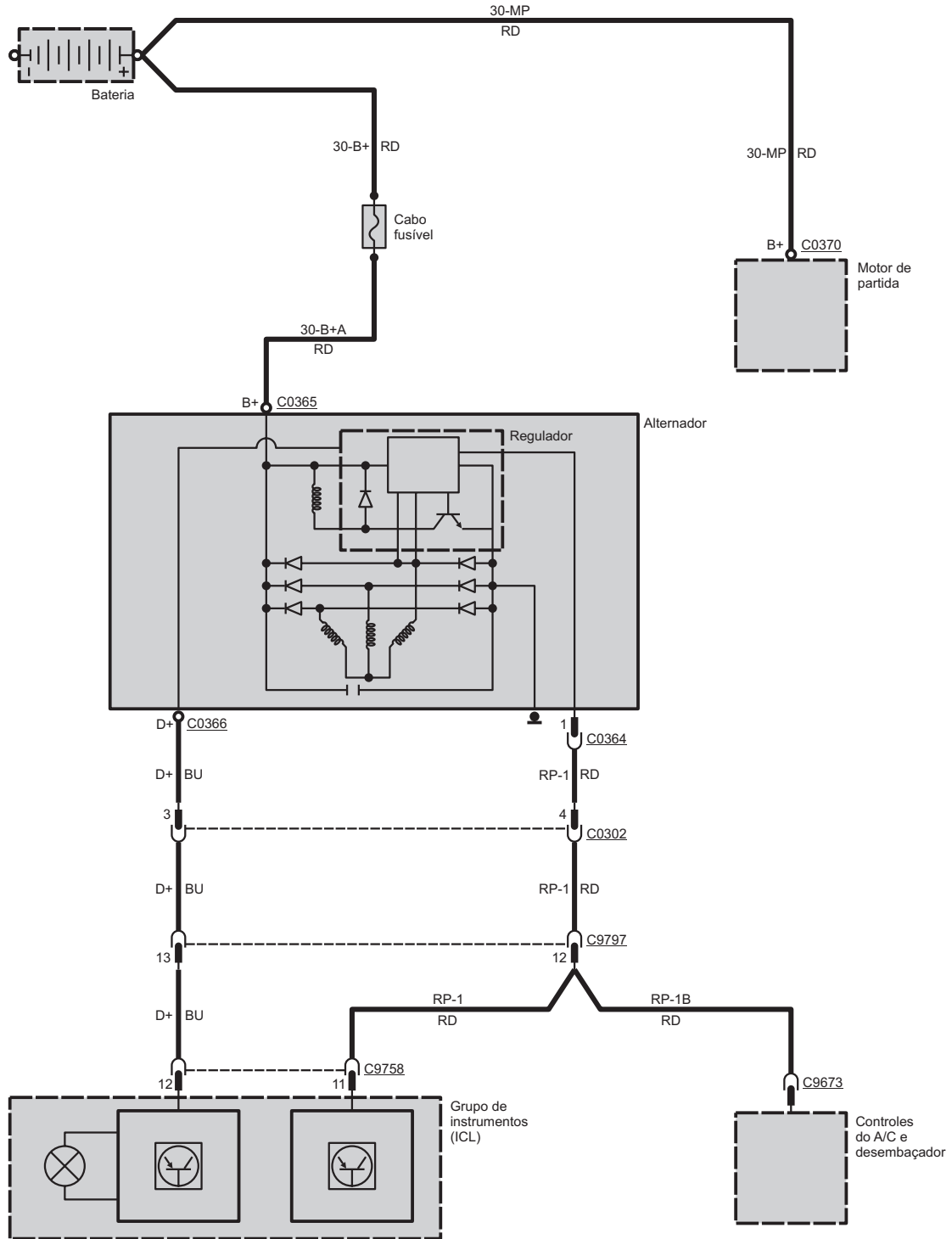


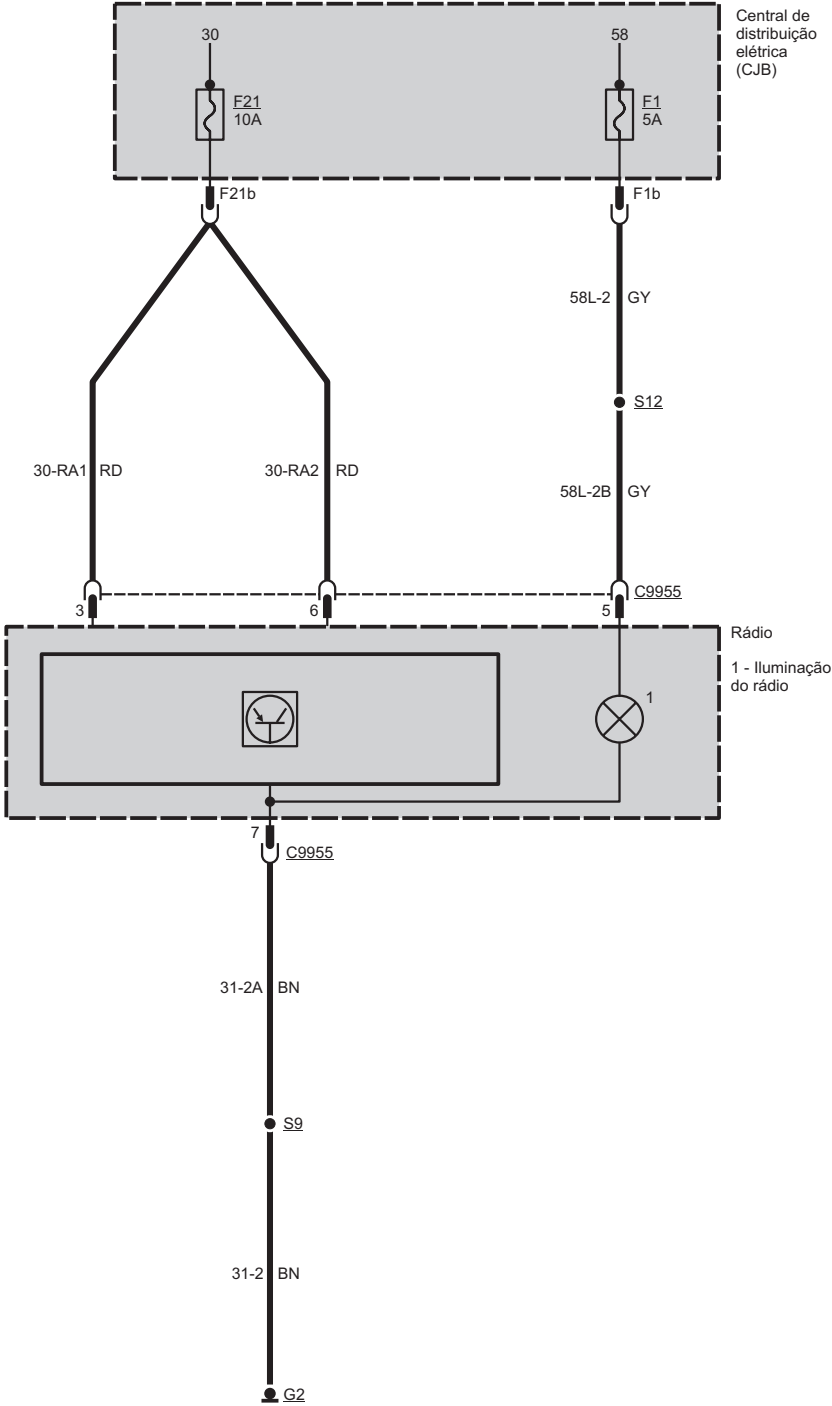




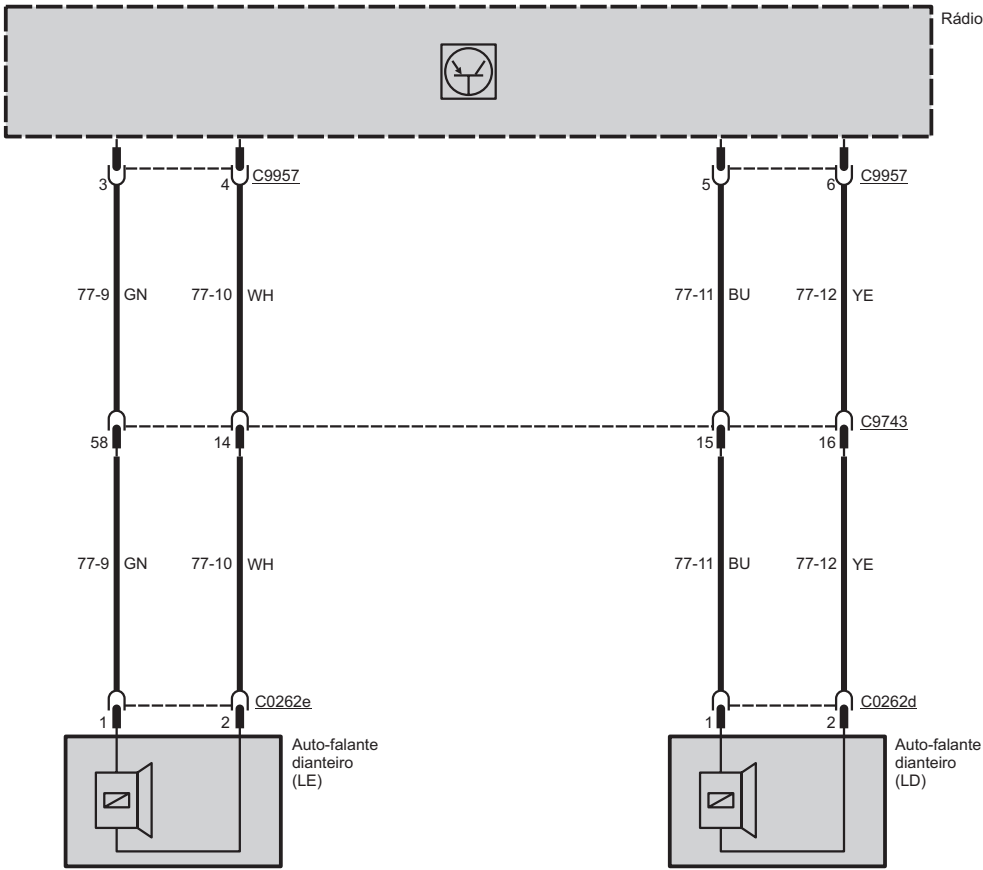




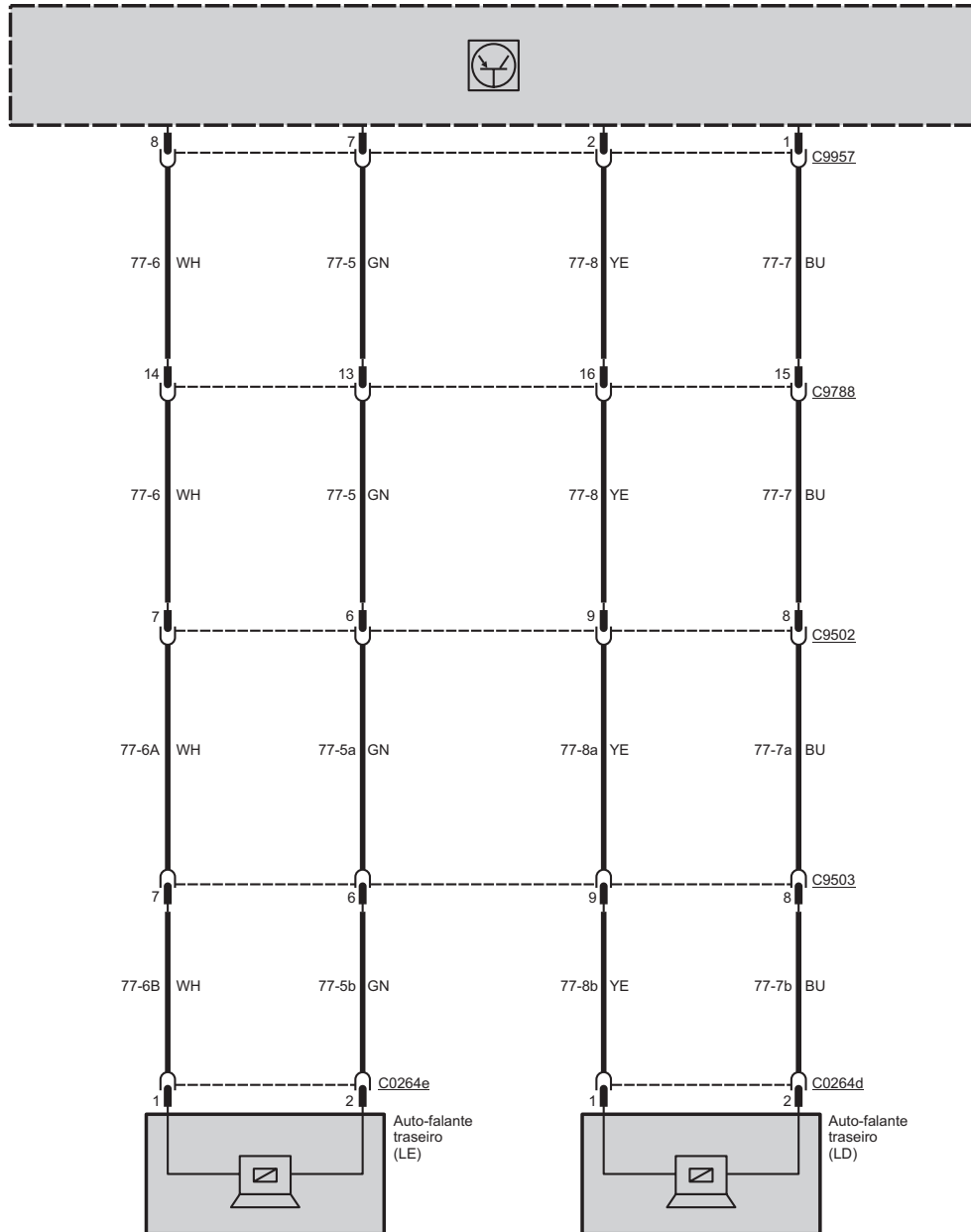




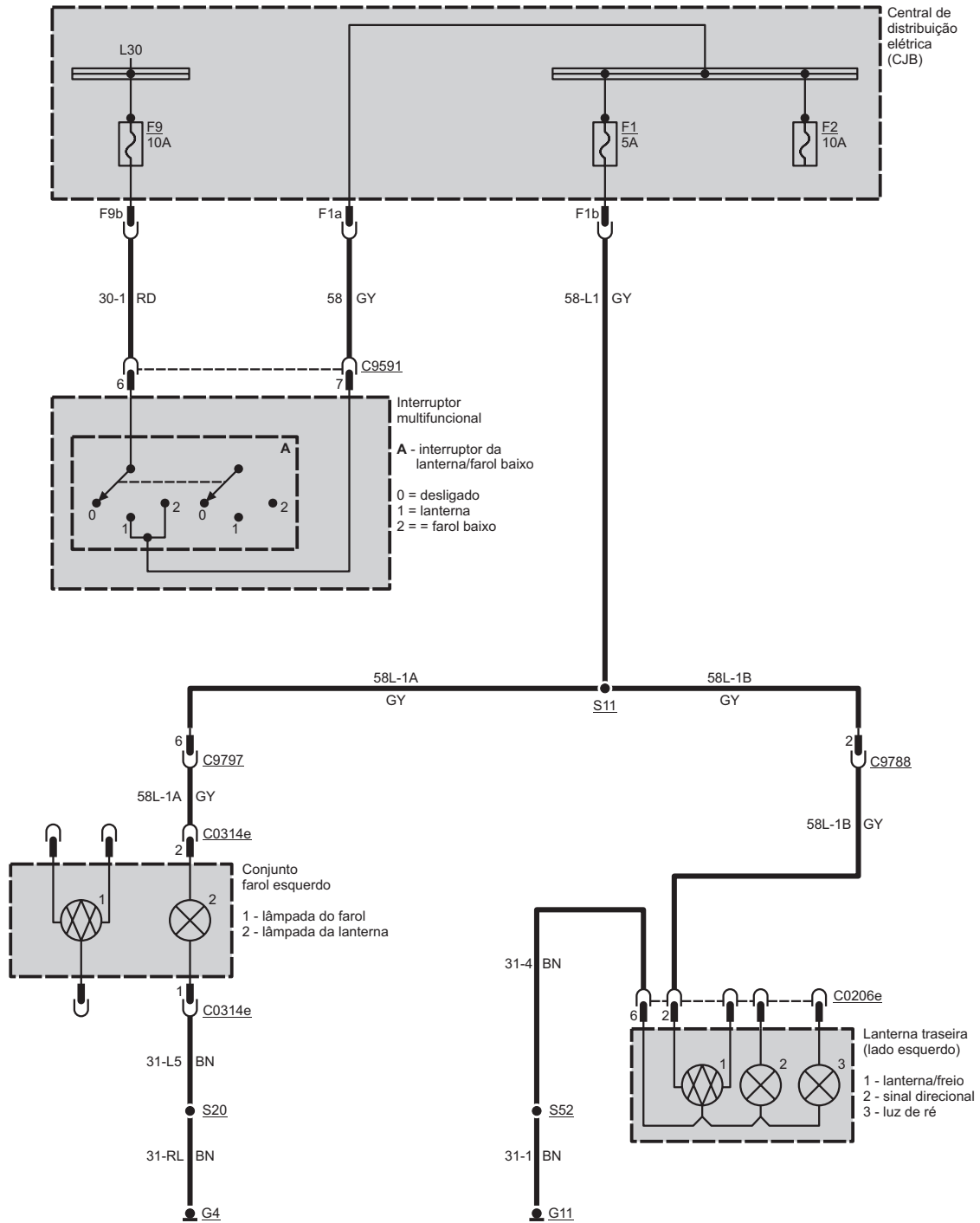
Auto-Falantes Dianteiros



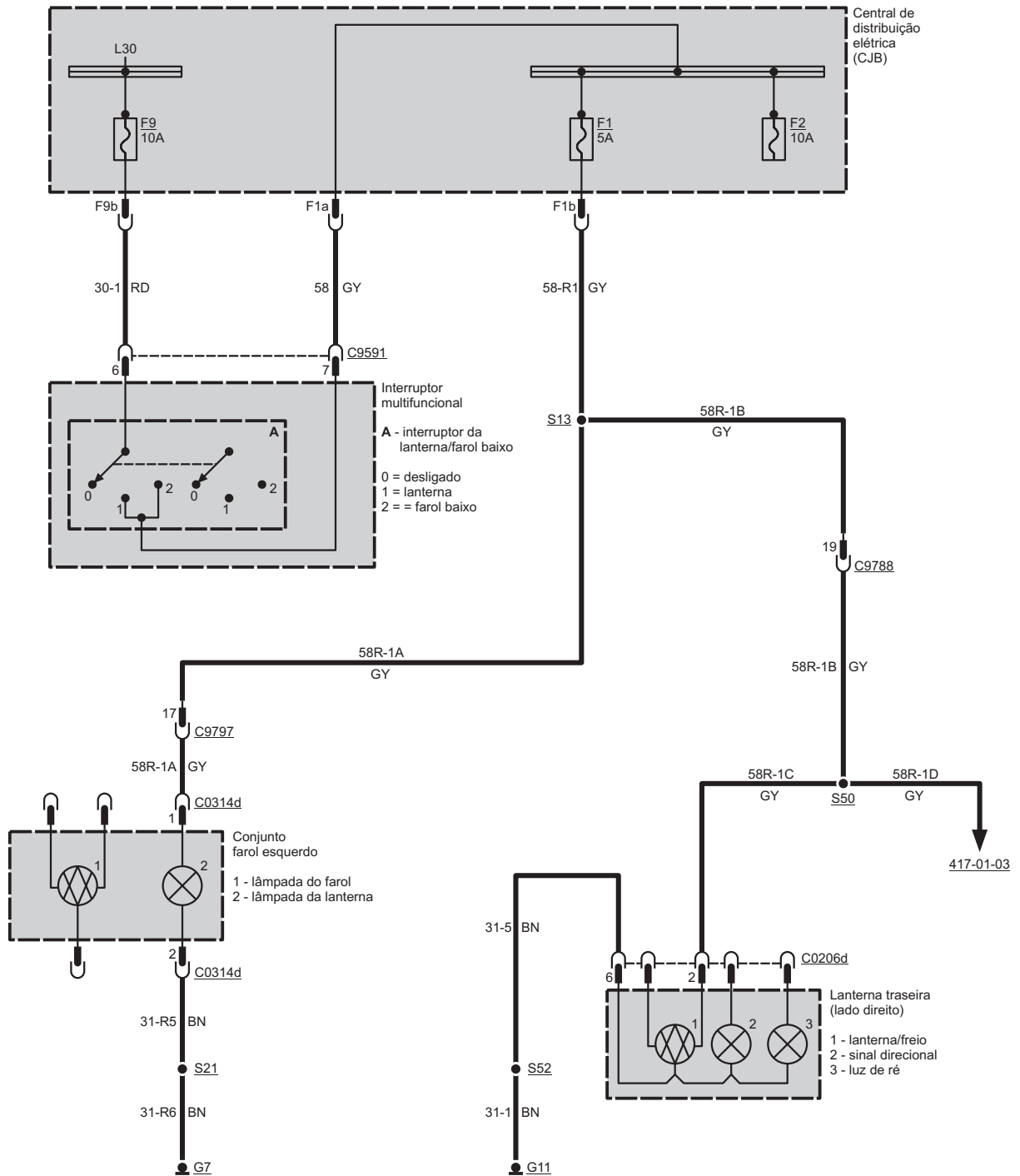
Auto-Falantes Traseiros



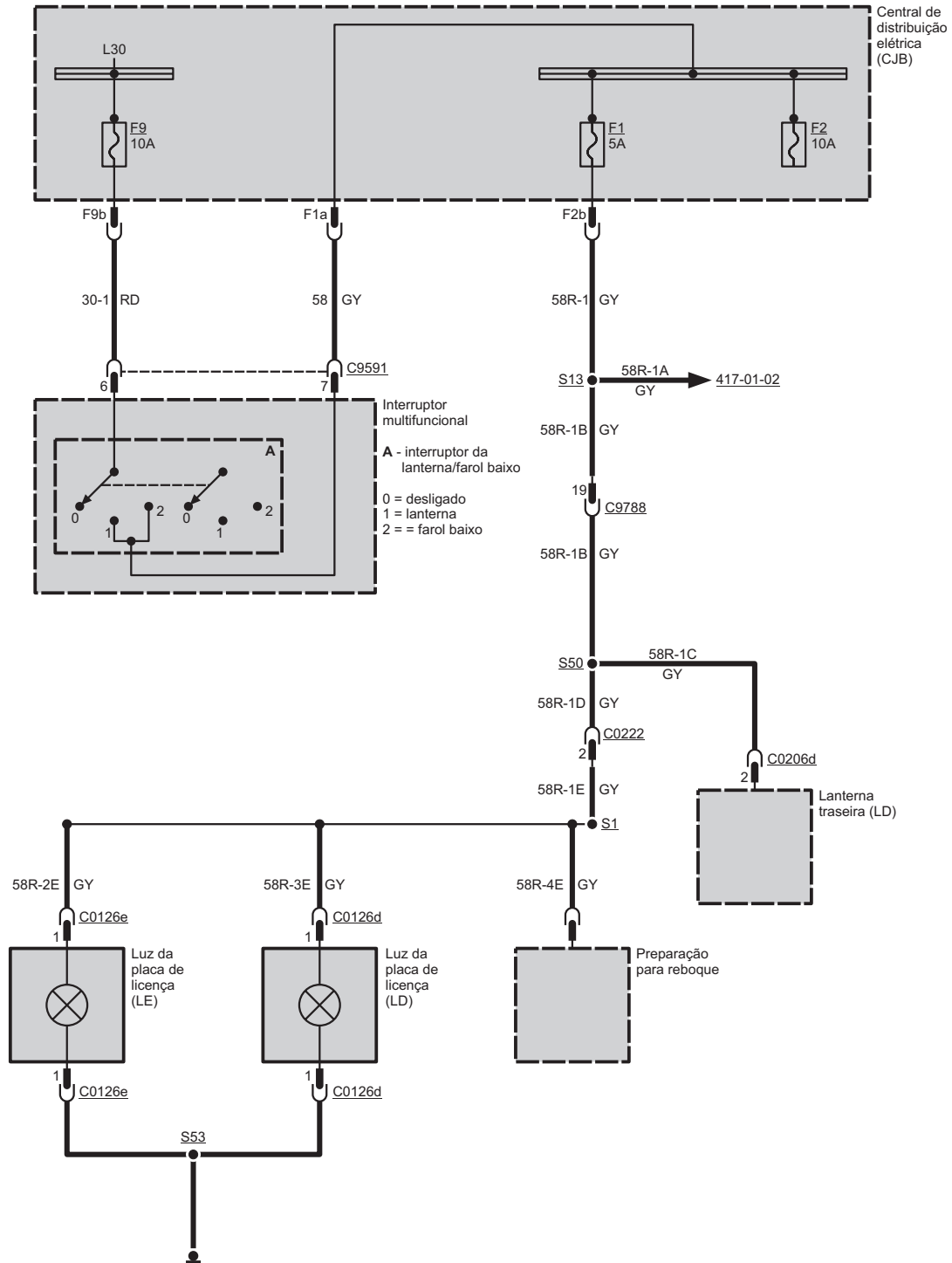
Lanternas - Lado Esquerdo



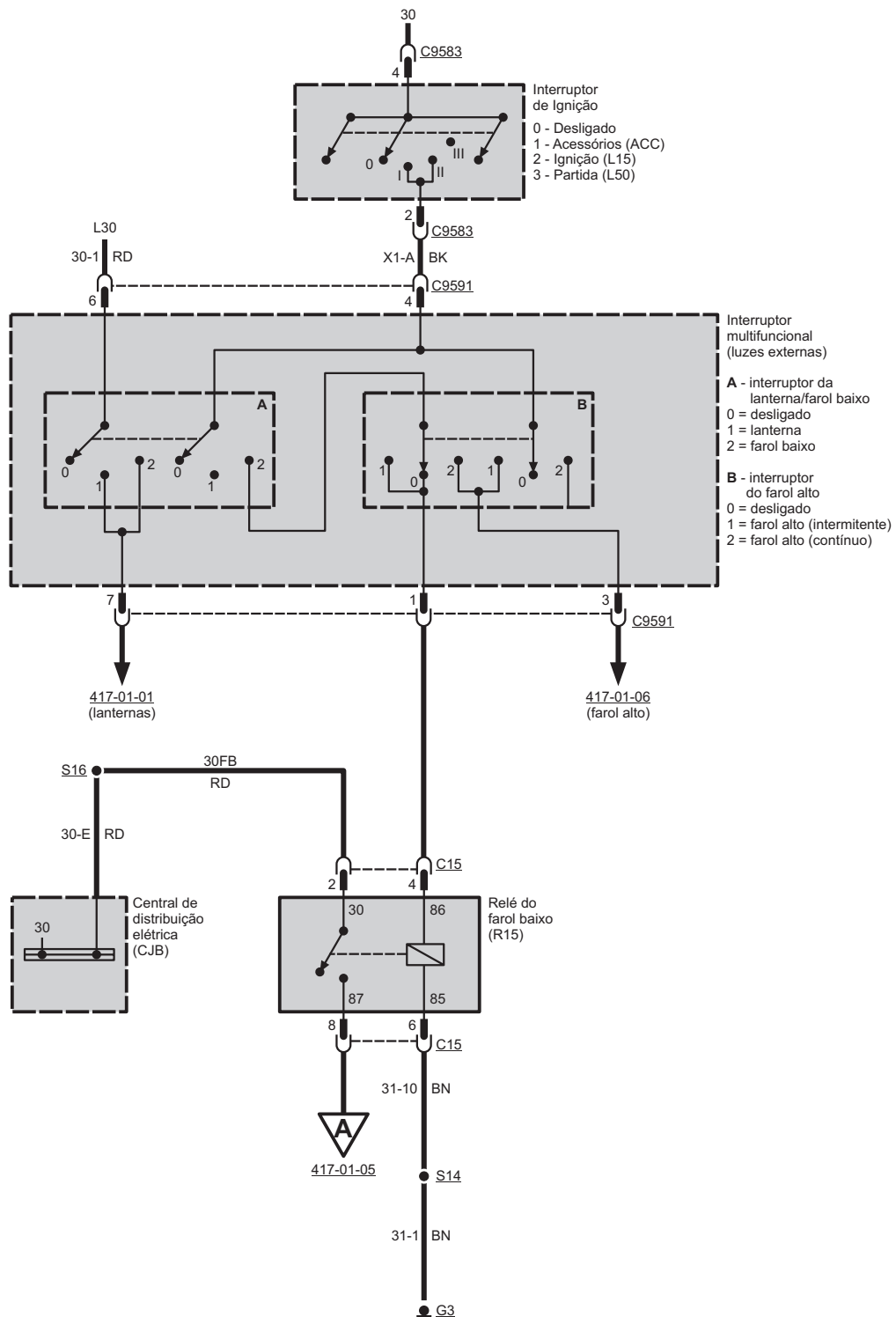
Lanternas - Lado Direito



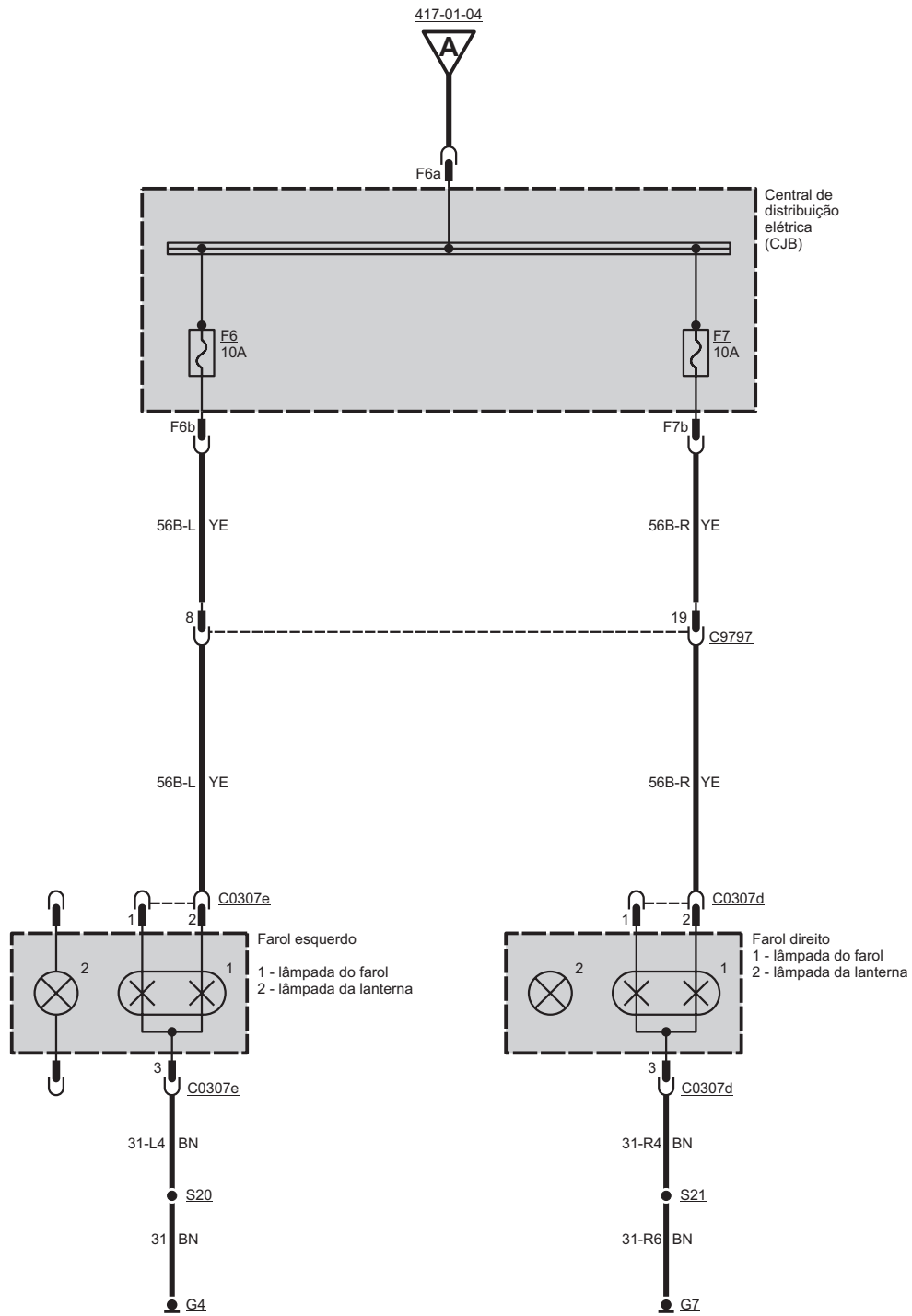
Luzes da Placa de Licença



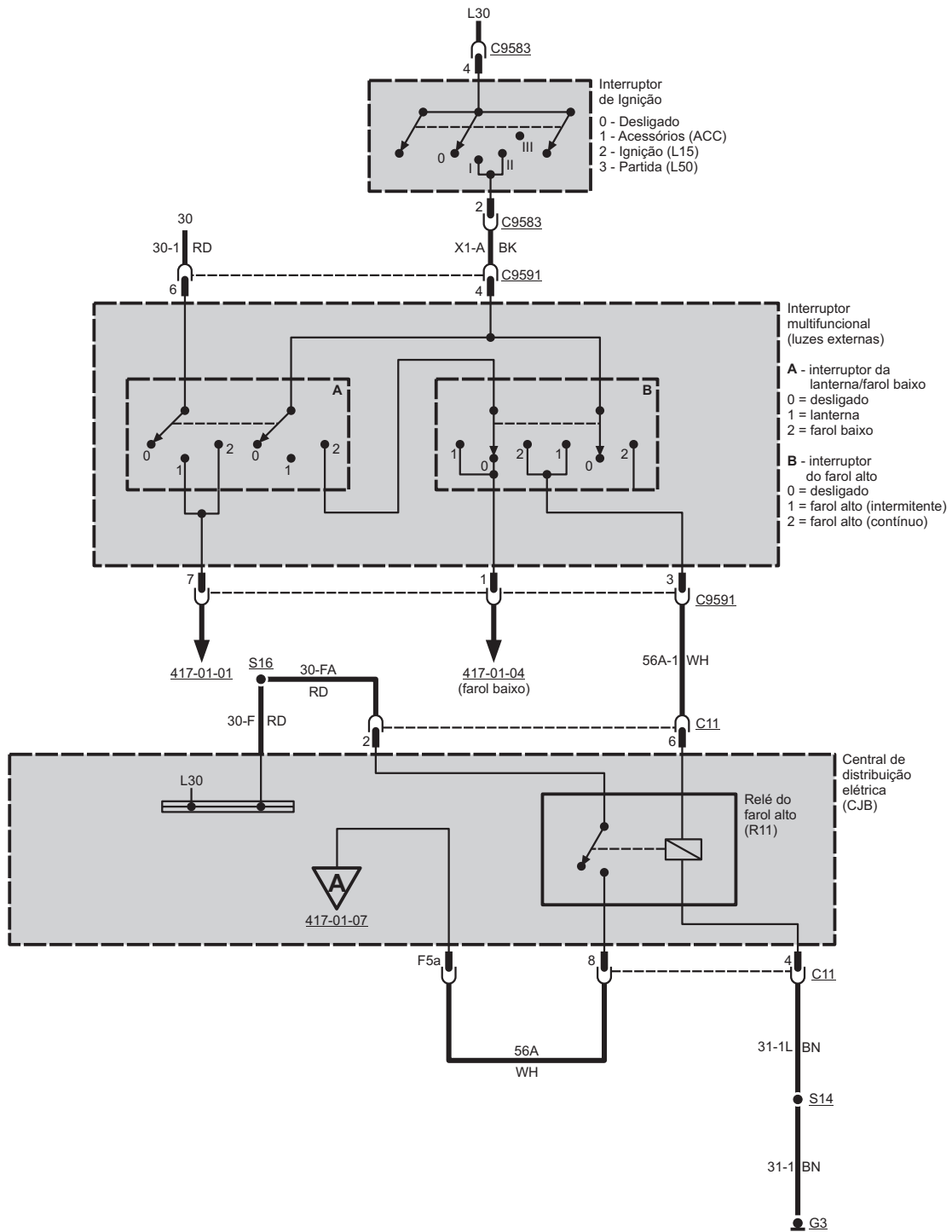
Farol Baixo (1 de 2)



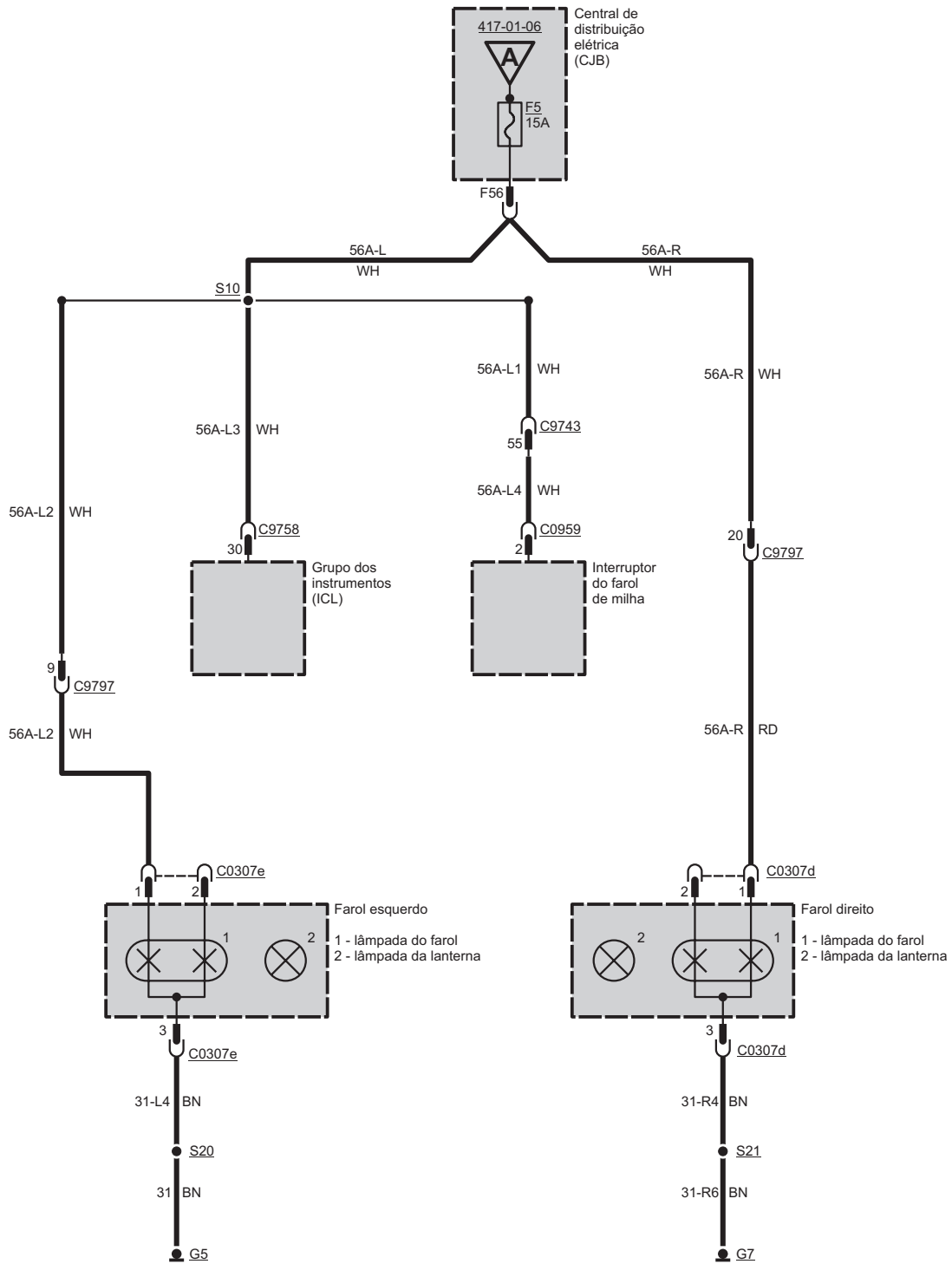
Farol Baixo (2 de 2)



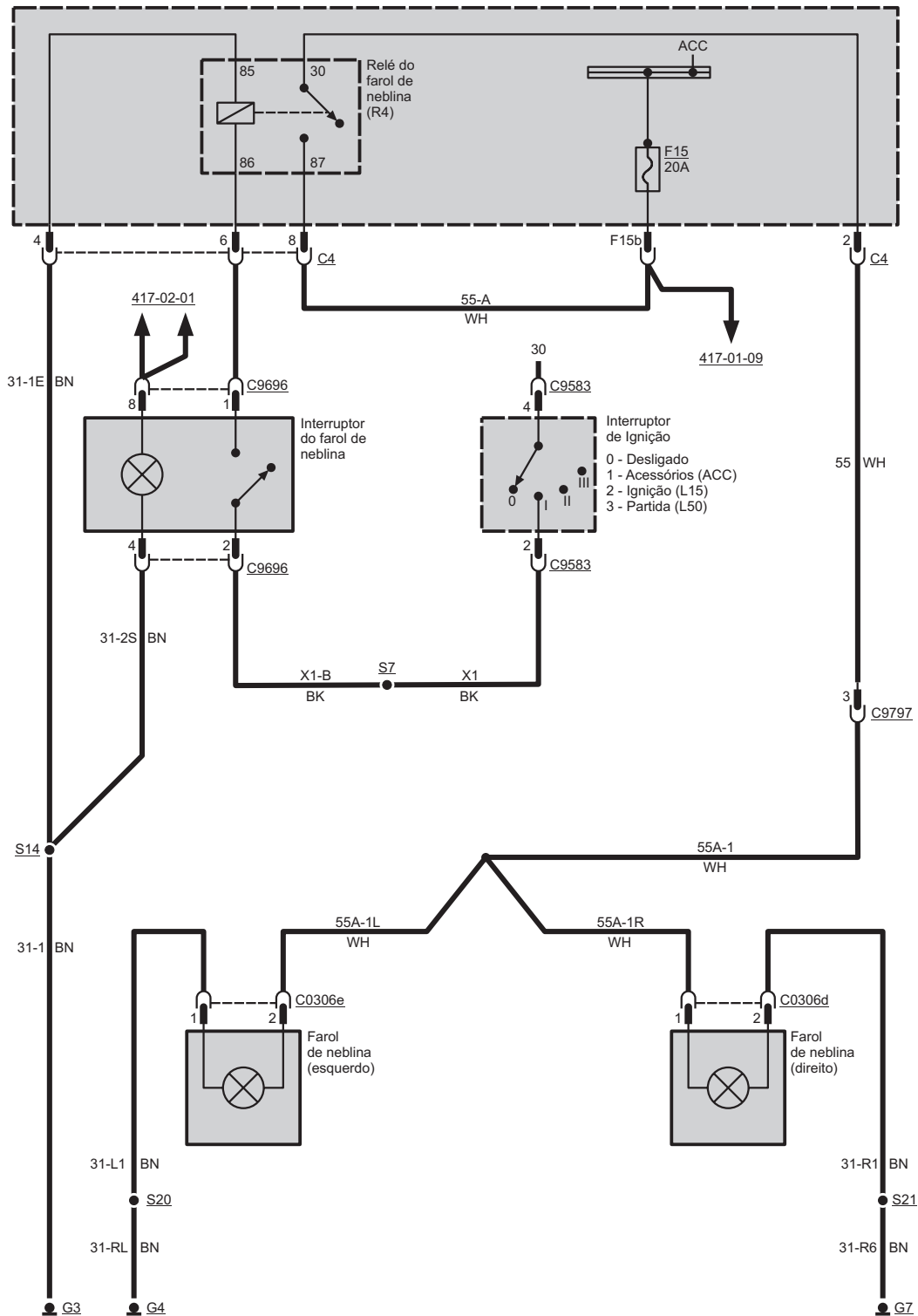
Farol Alto (1 de 2)



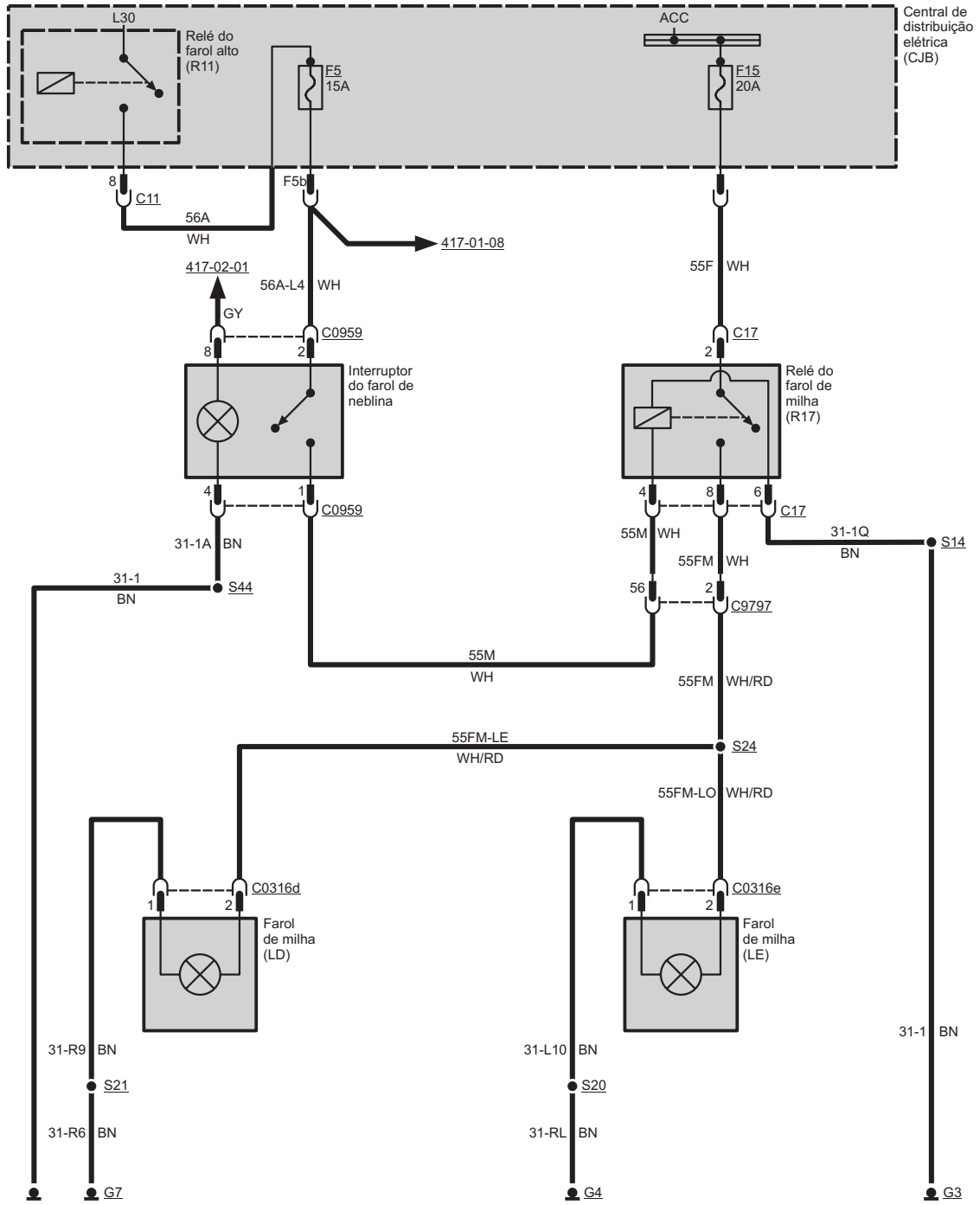
Farol Alto (2 de 2)



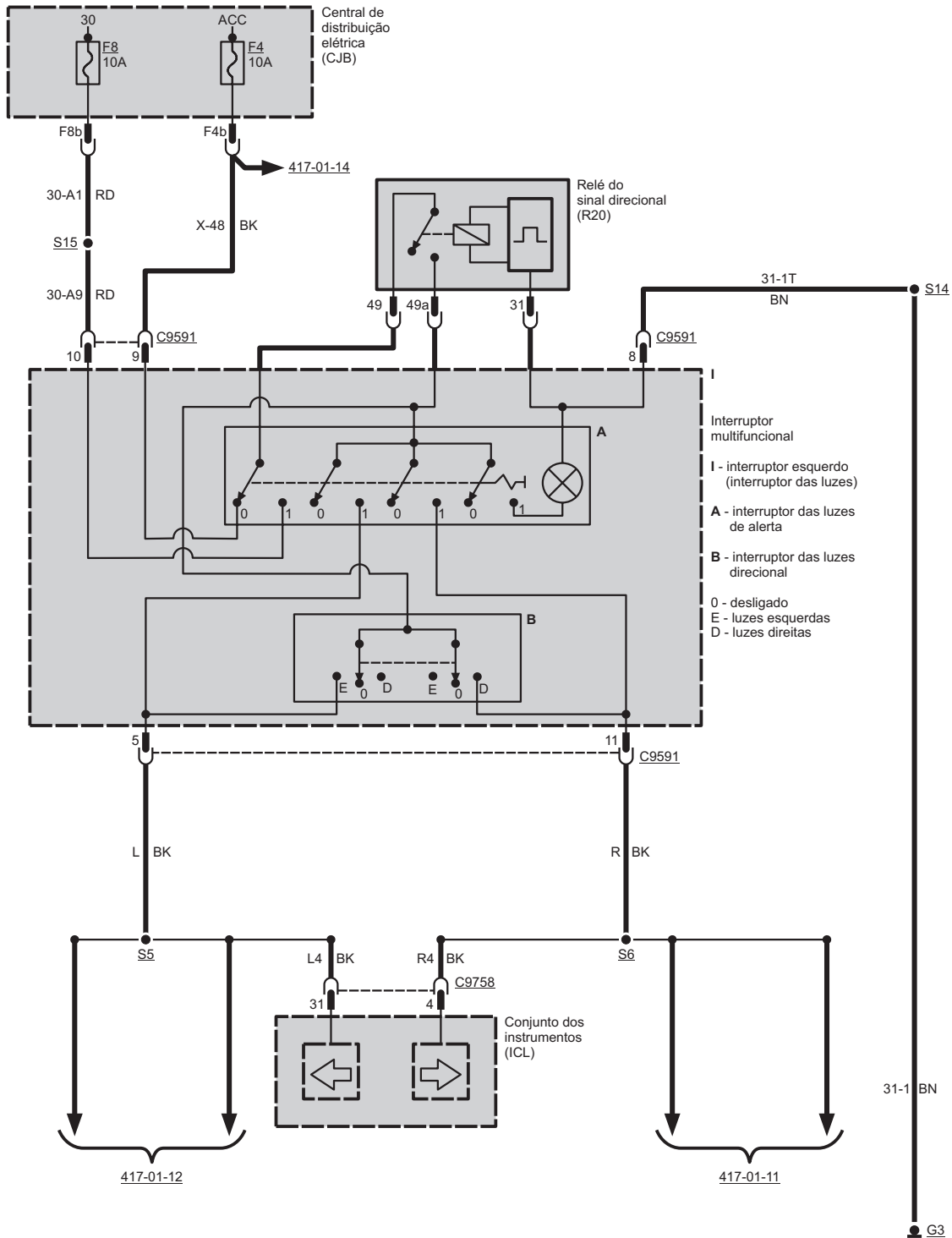
Farol de Neblina



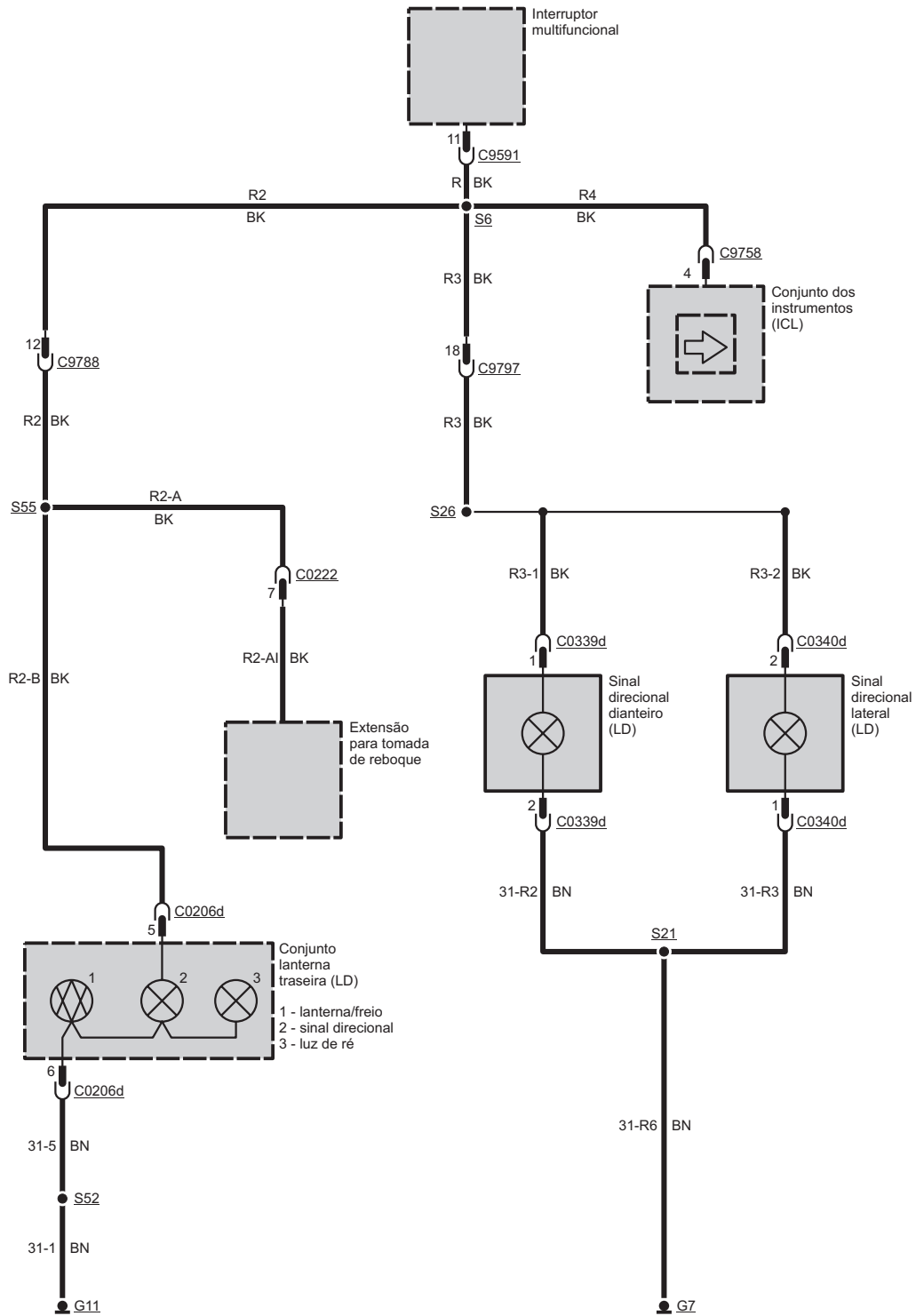
Farol de Milha



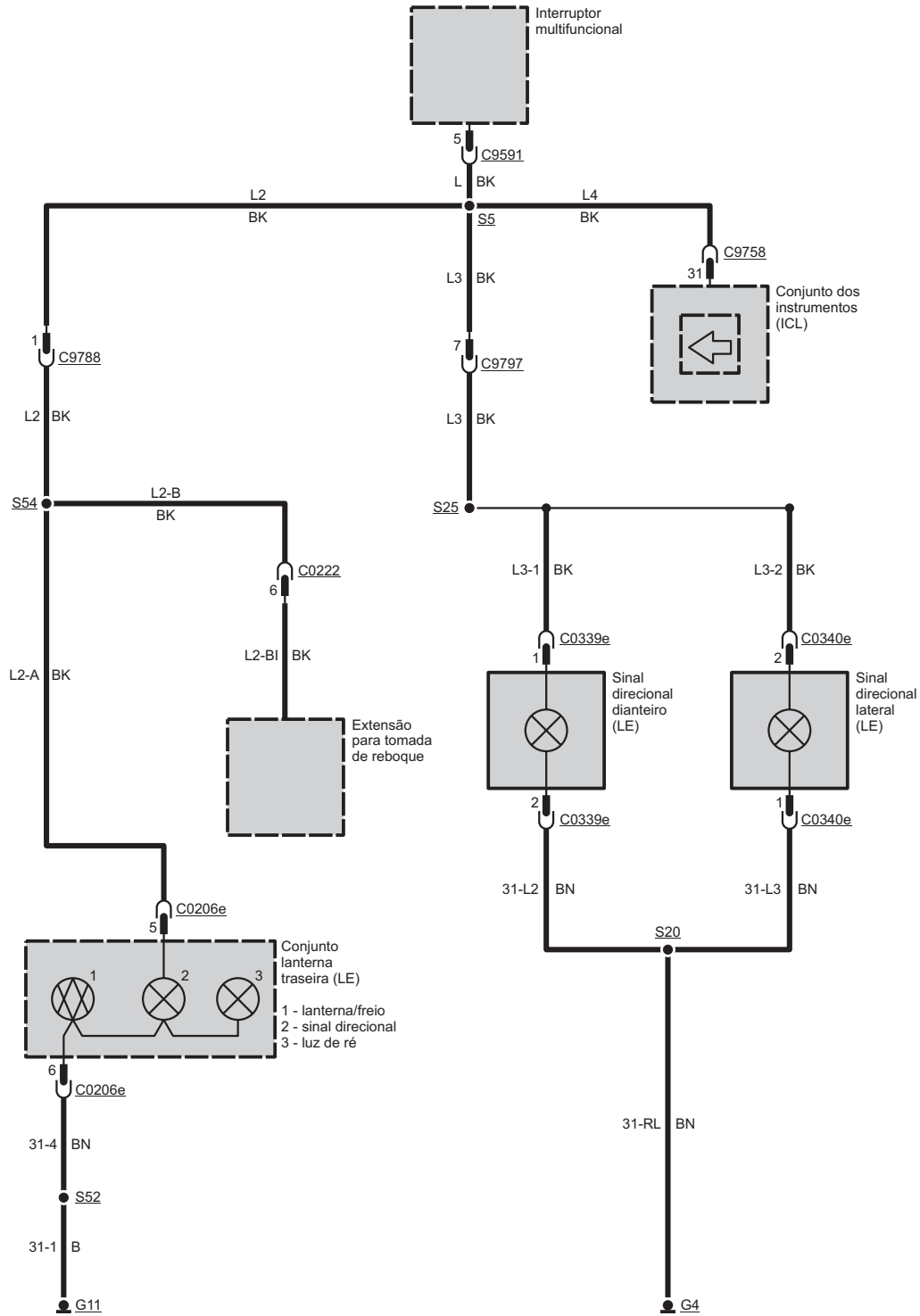
Sinal Direcional (Interruptor Multifuncional / Relé do Sinal Direcional)



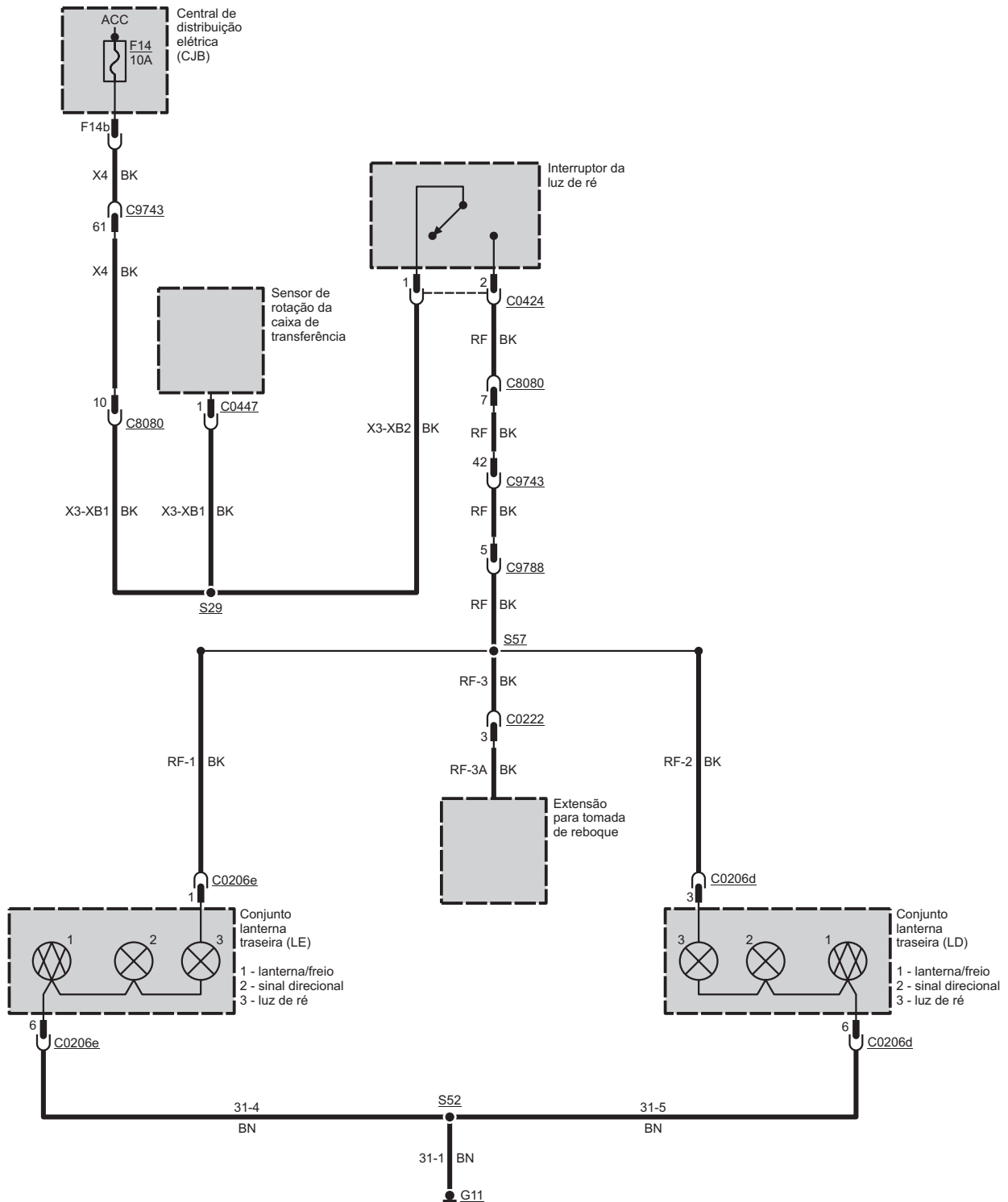
Sinal Direcional (LD)



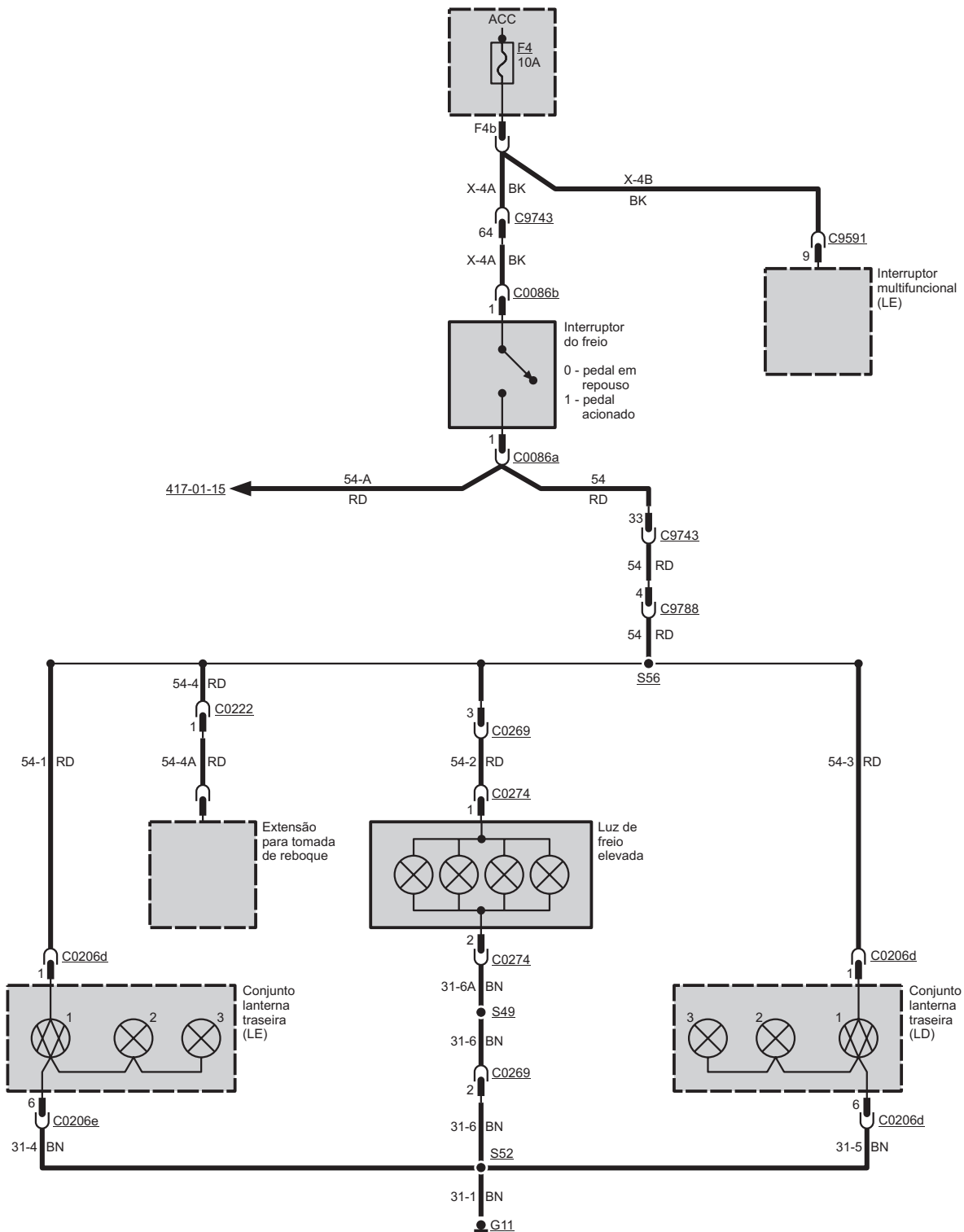
Sinal Direcional (LE)



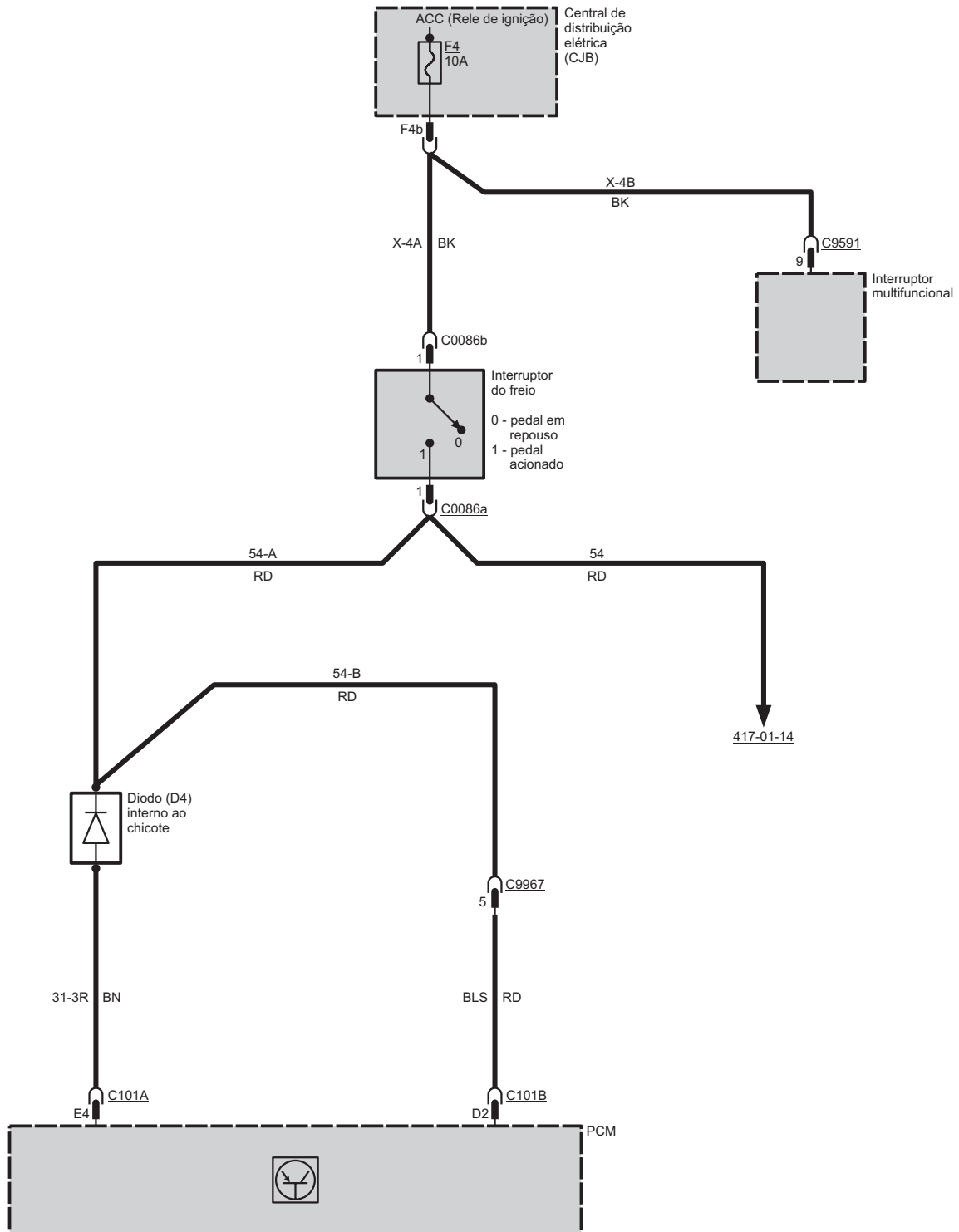
Luz de Ré



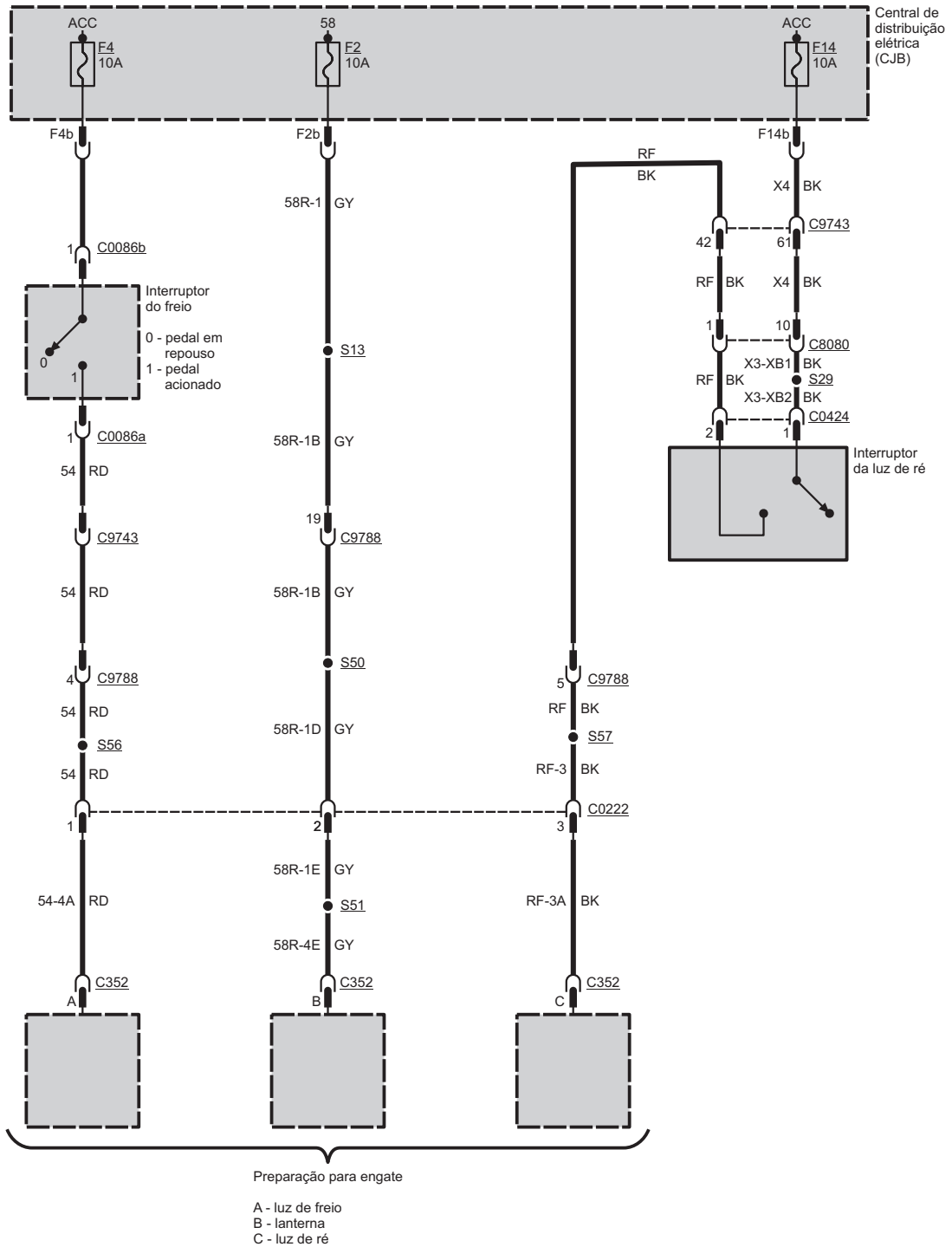
Luz de Freio



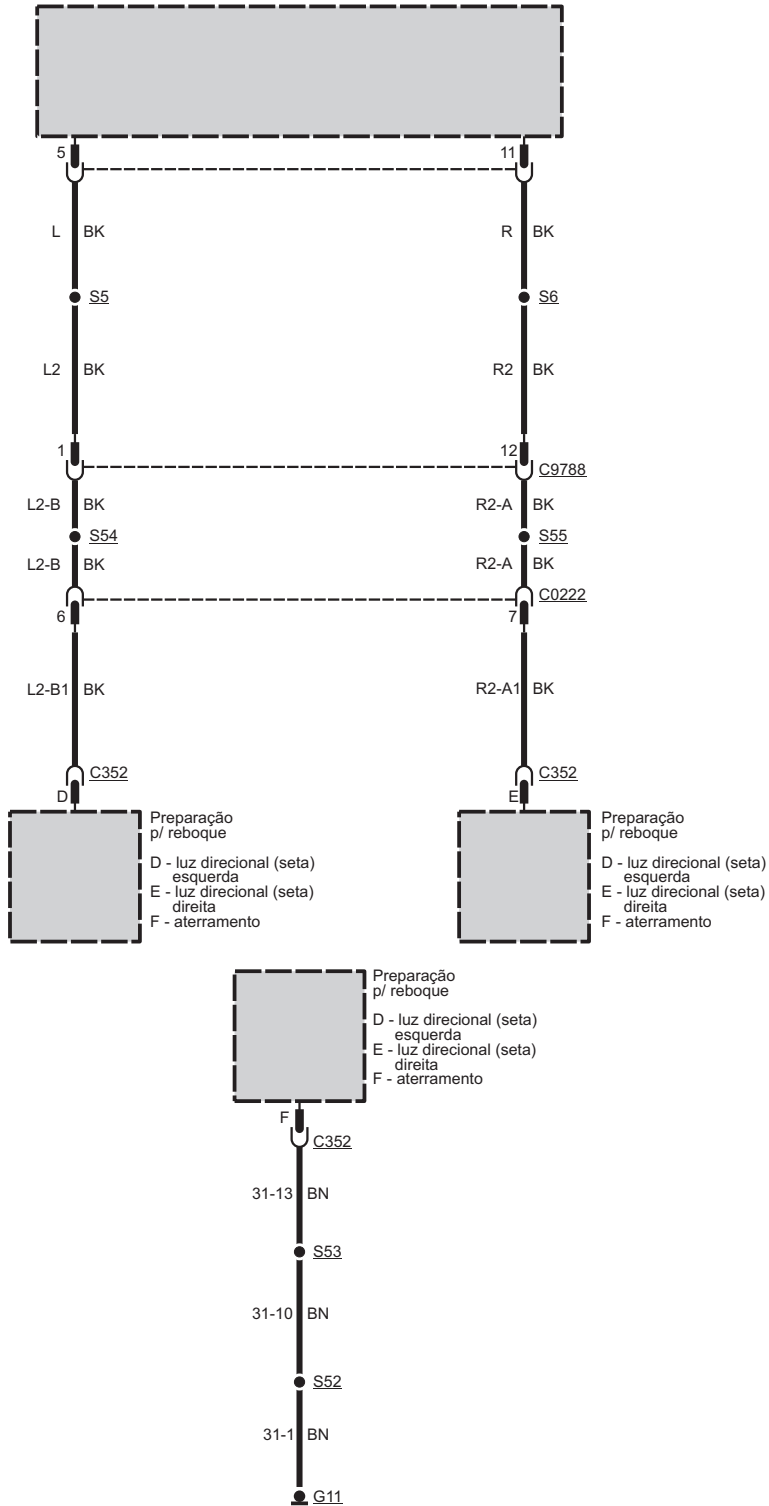
Luz de Freio



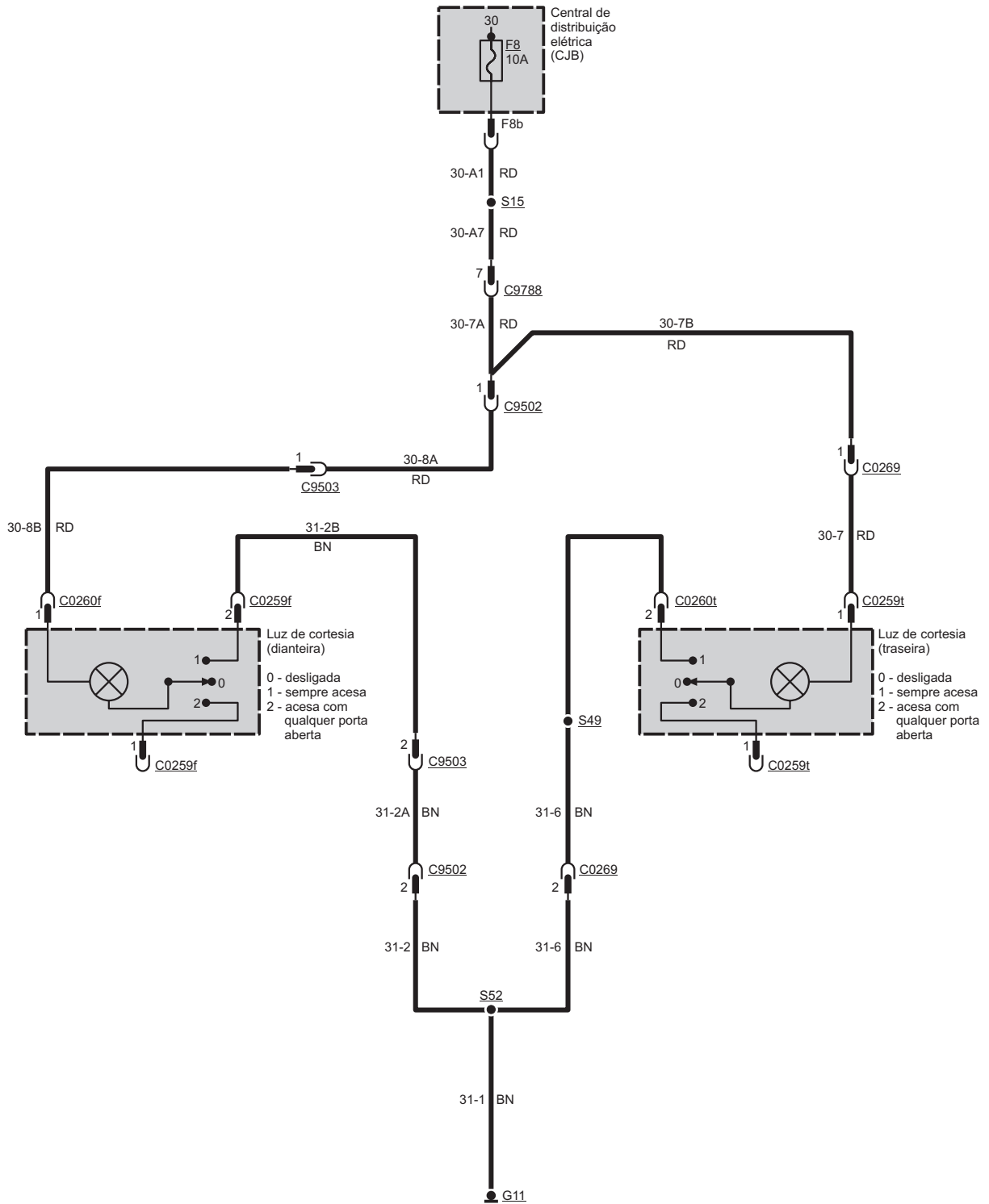
Preparação para Reboque



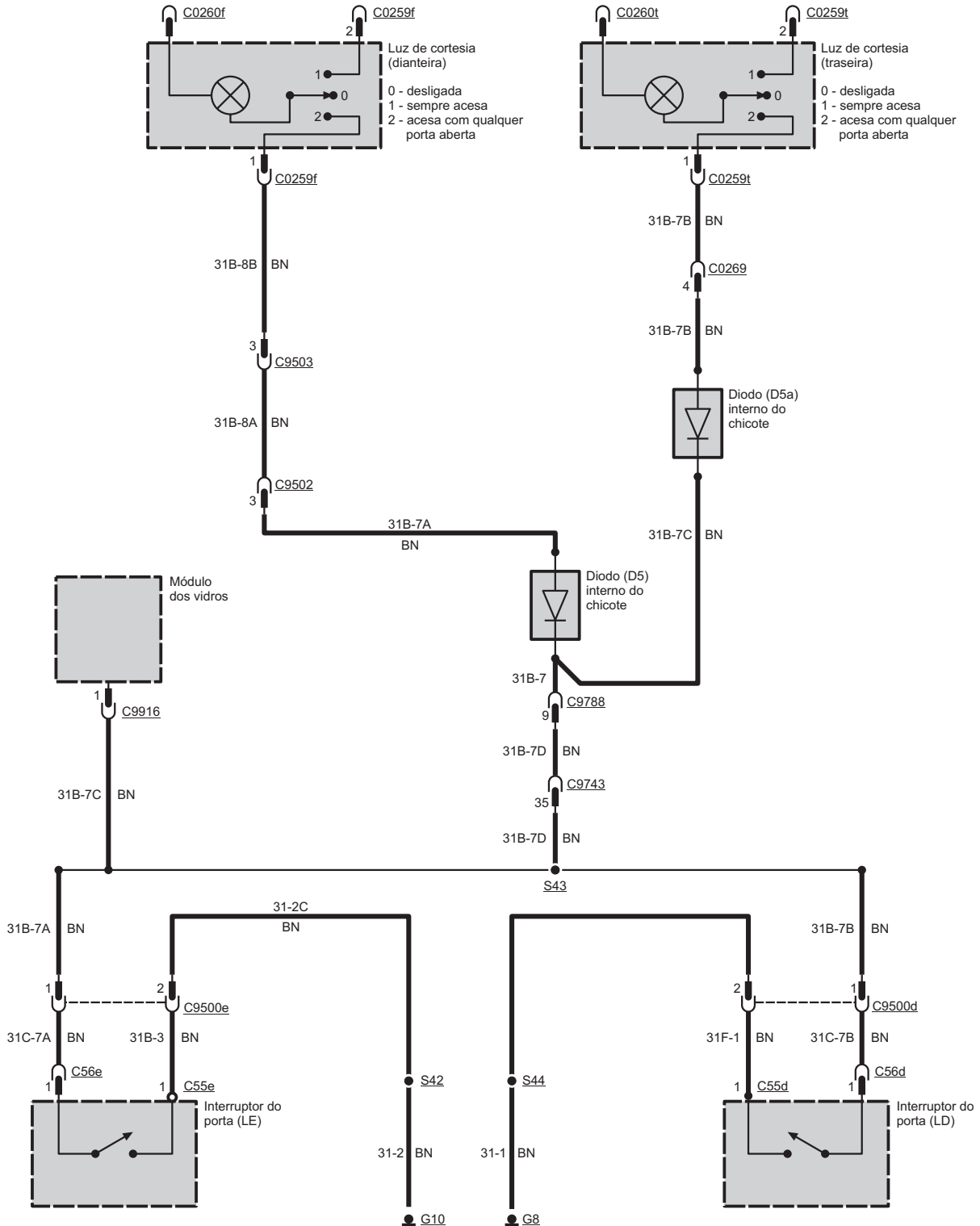
Preparação para Reboque



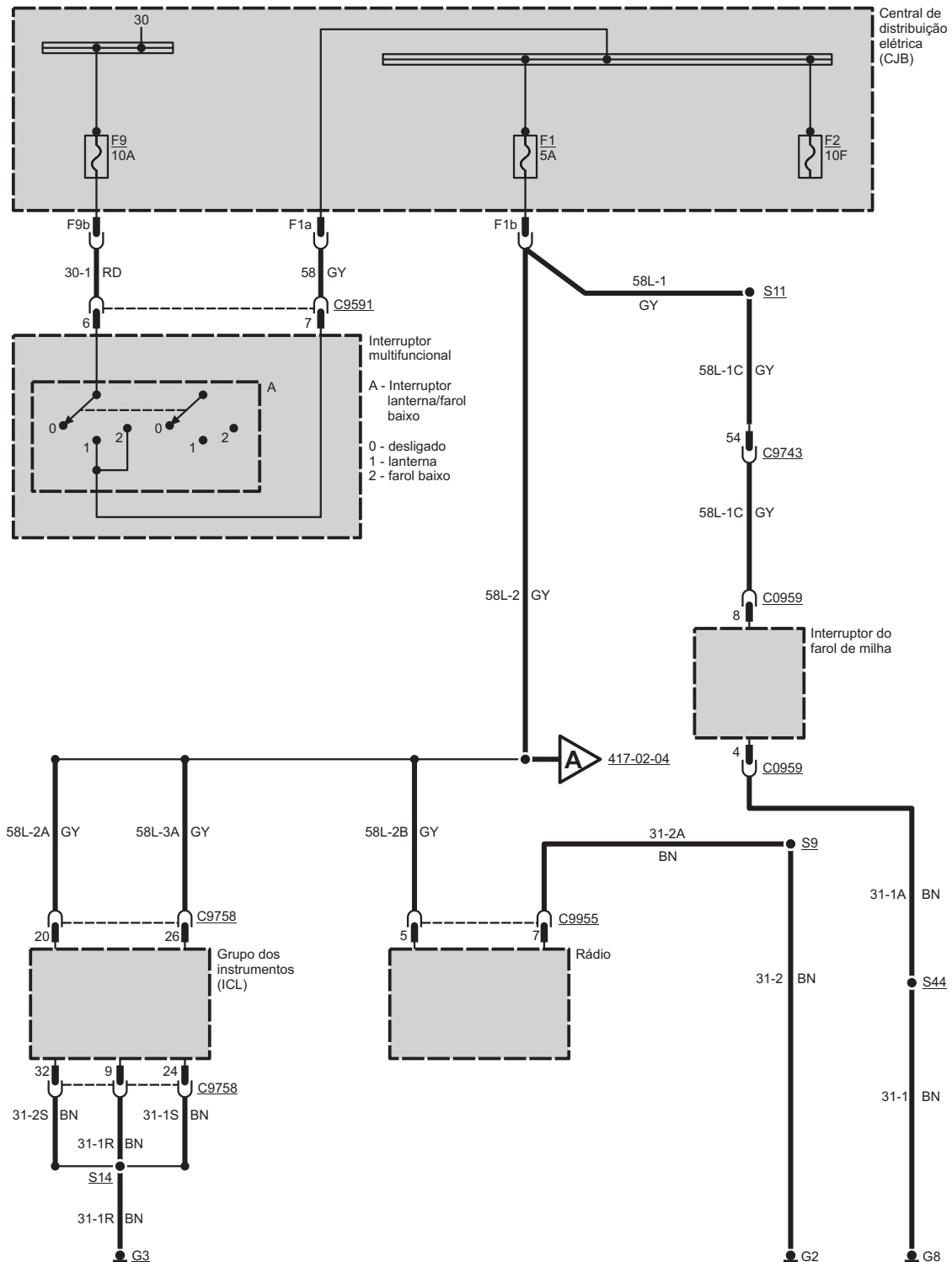
Luz de Cortesia



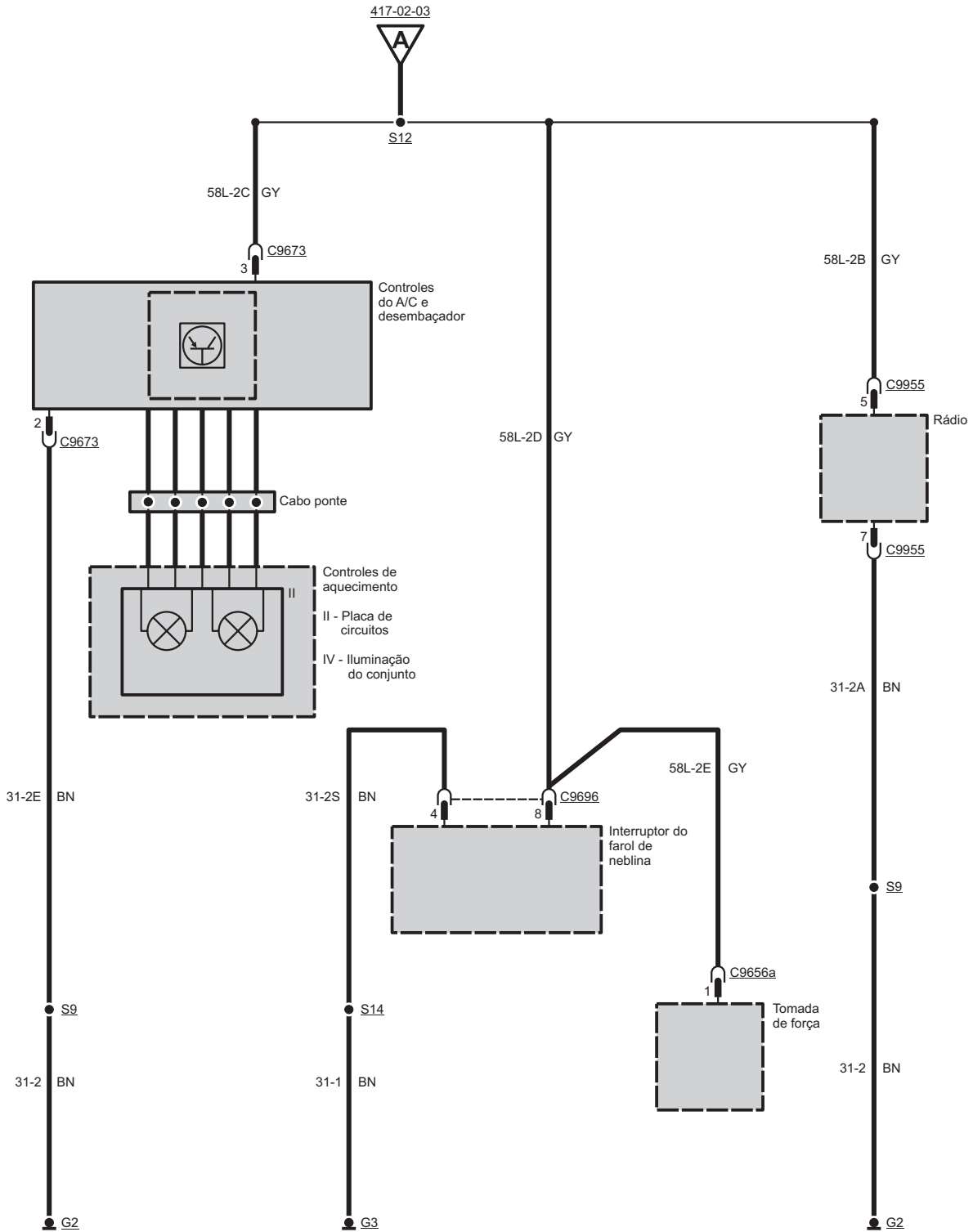
Luz de Cortesia

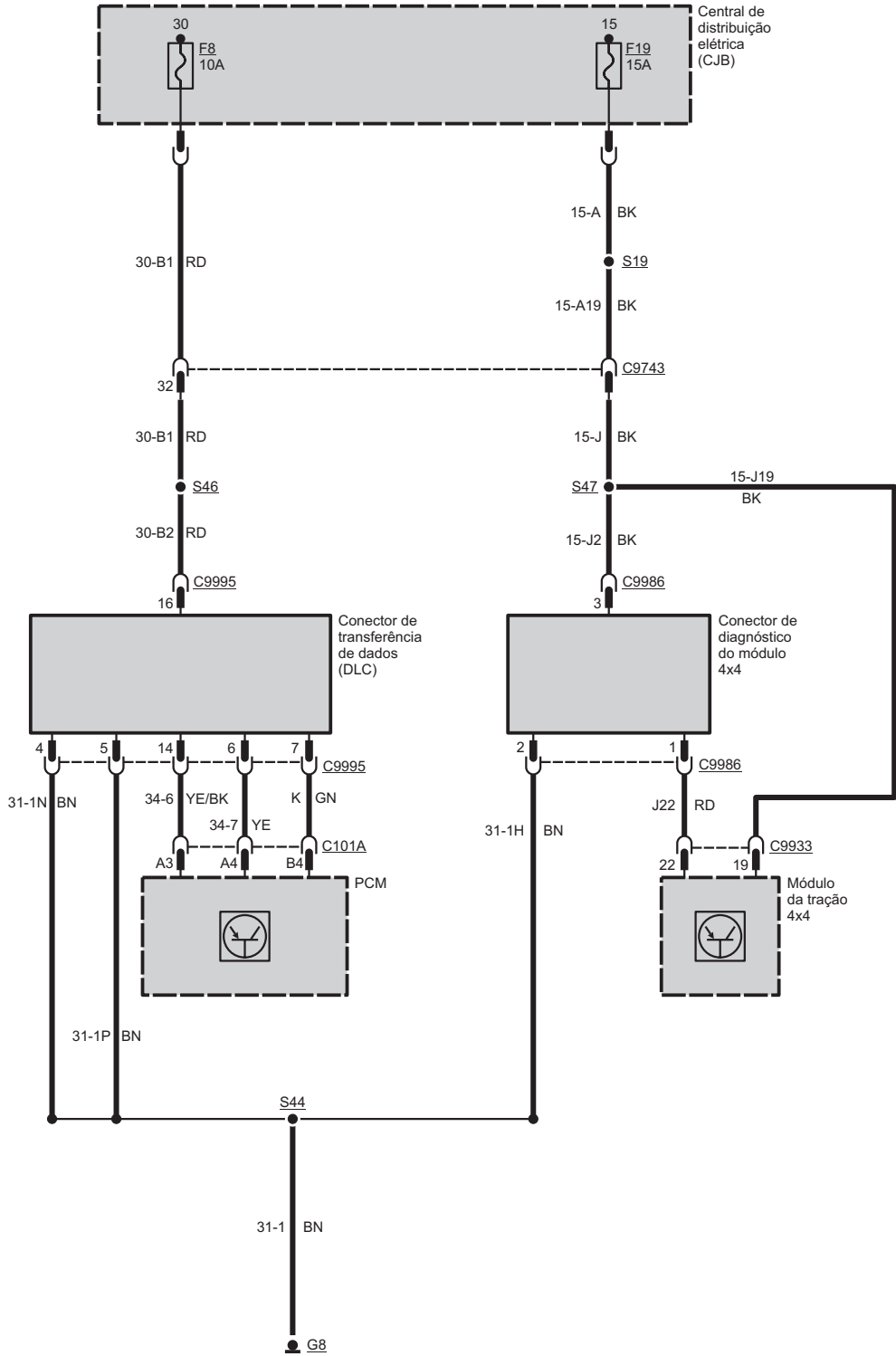


Iluminação dos Instrumentos (1 de 2)

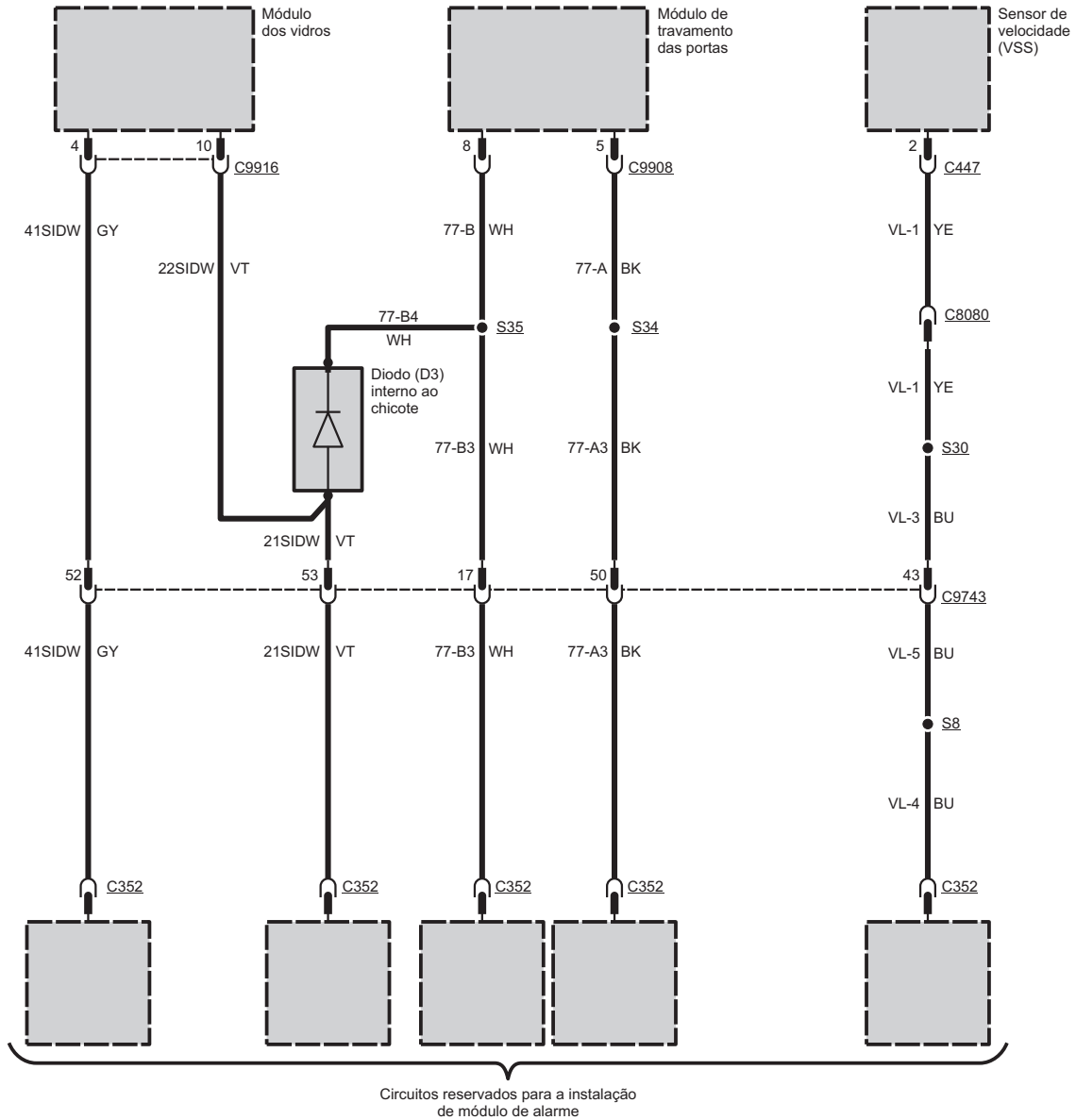


Iluminação dos Instrumentos (2 de 2)





Preparação para Módulo de Alarme



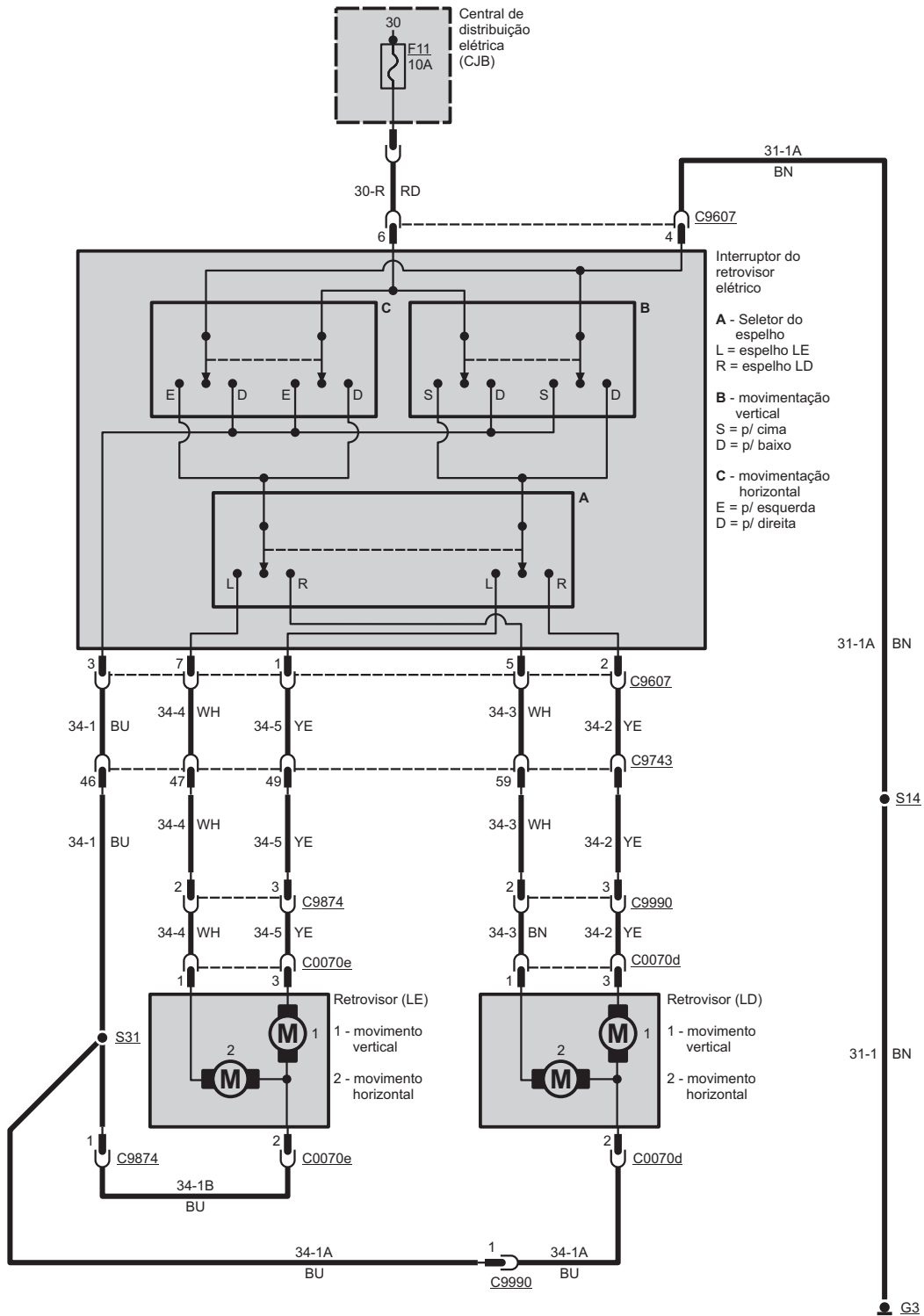
TROLLER **T4**

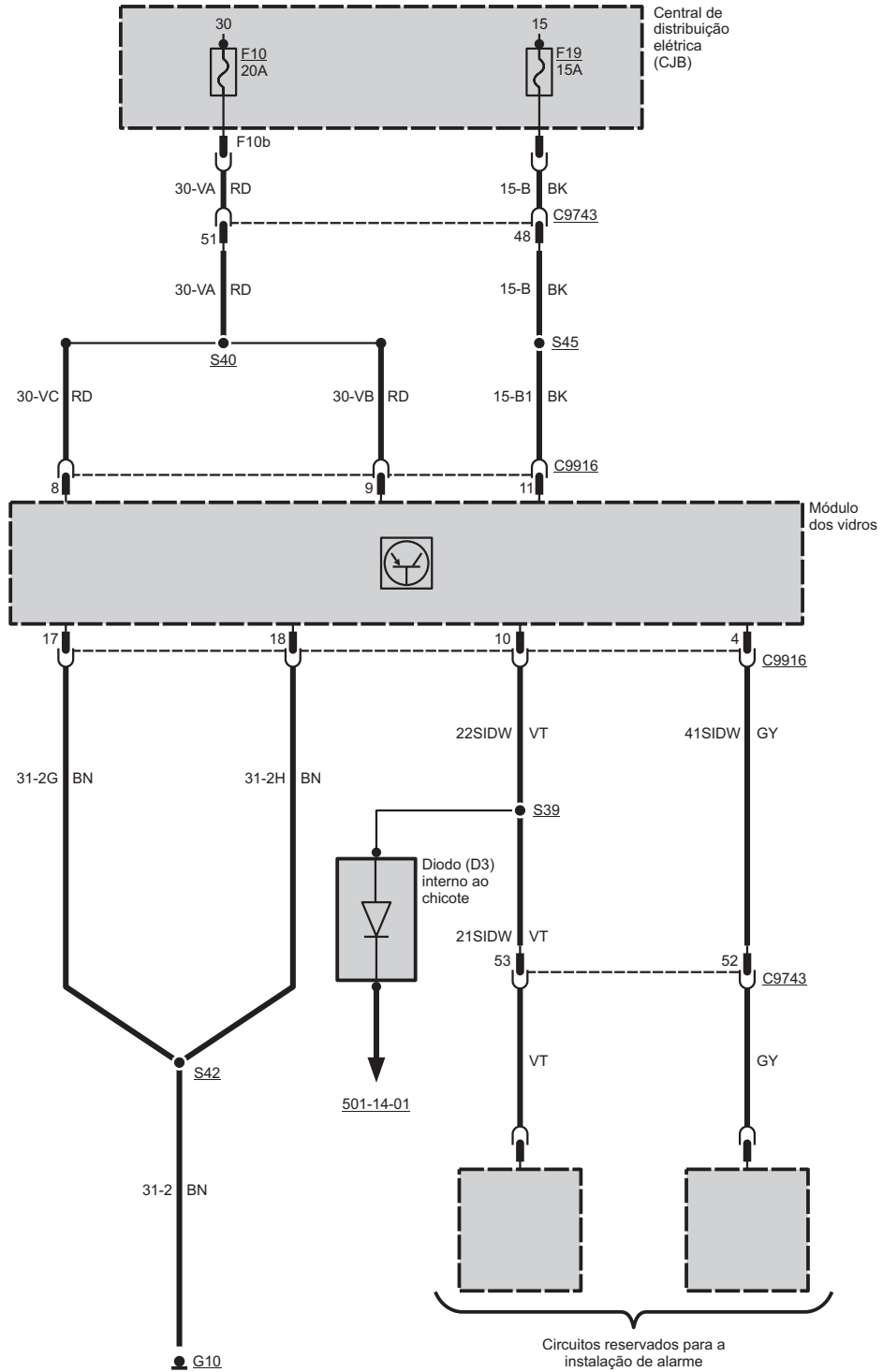
Grupo 5 – Carroceria e Pintura

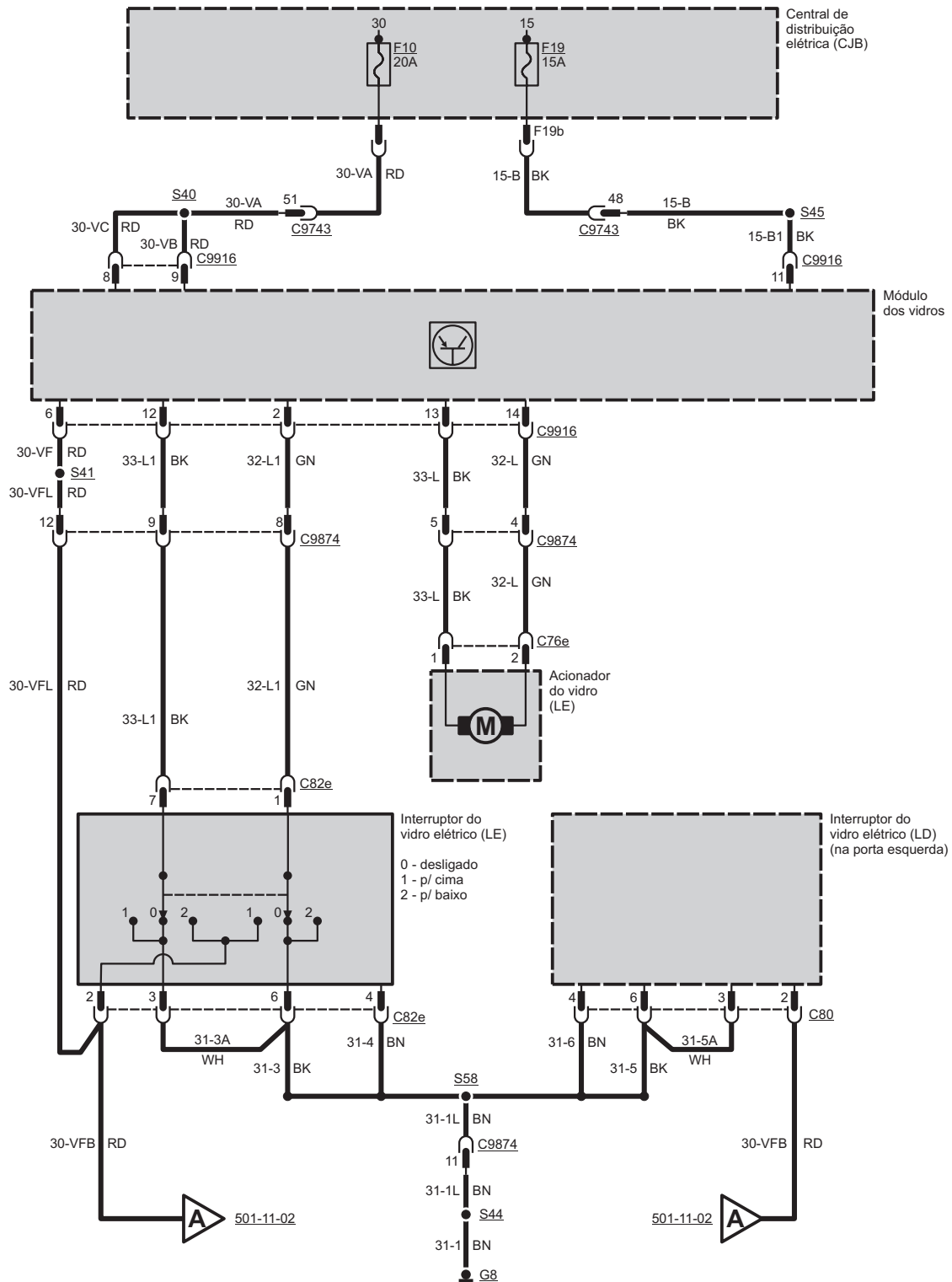
Chassi

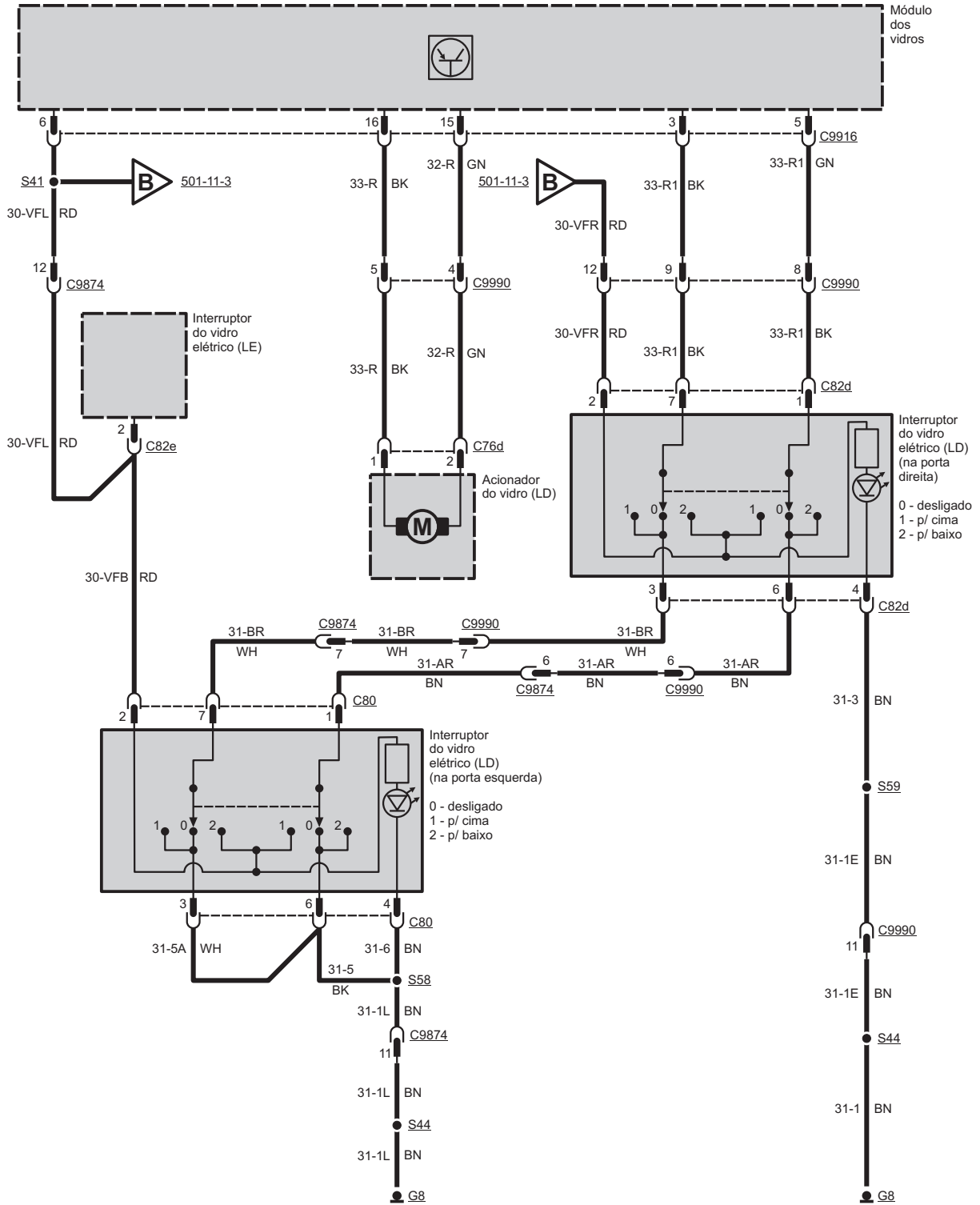
Espelho Retrovisor	501-09-00-1
Vidro Elétrico.....	501-11a-00-1
Desembaçador do Vidro Traseiro	501-11b-00-1
Instrumentos do Console	501-12-00-1
Sistema das Maçanetas, Fechaduras, Trava e Entrada	501-14-00-1
Limpador e Lavador do Pára brisa	501-16-00-1

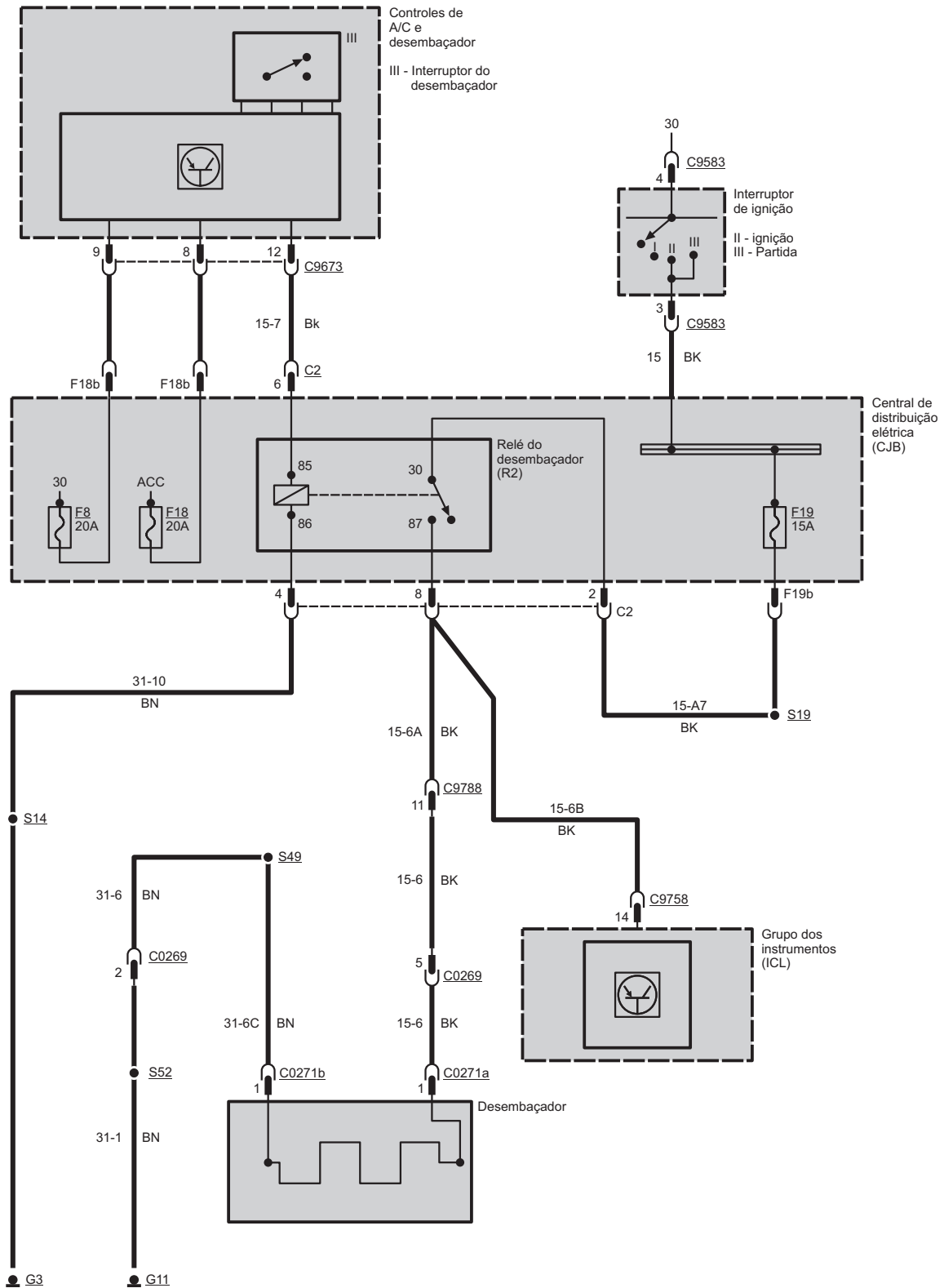


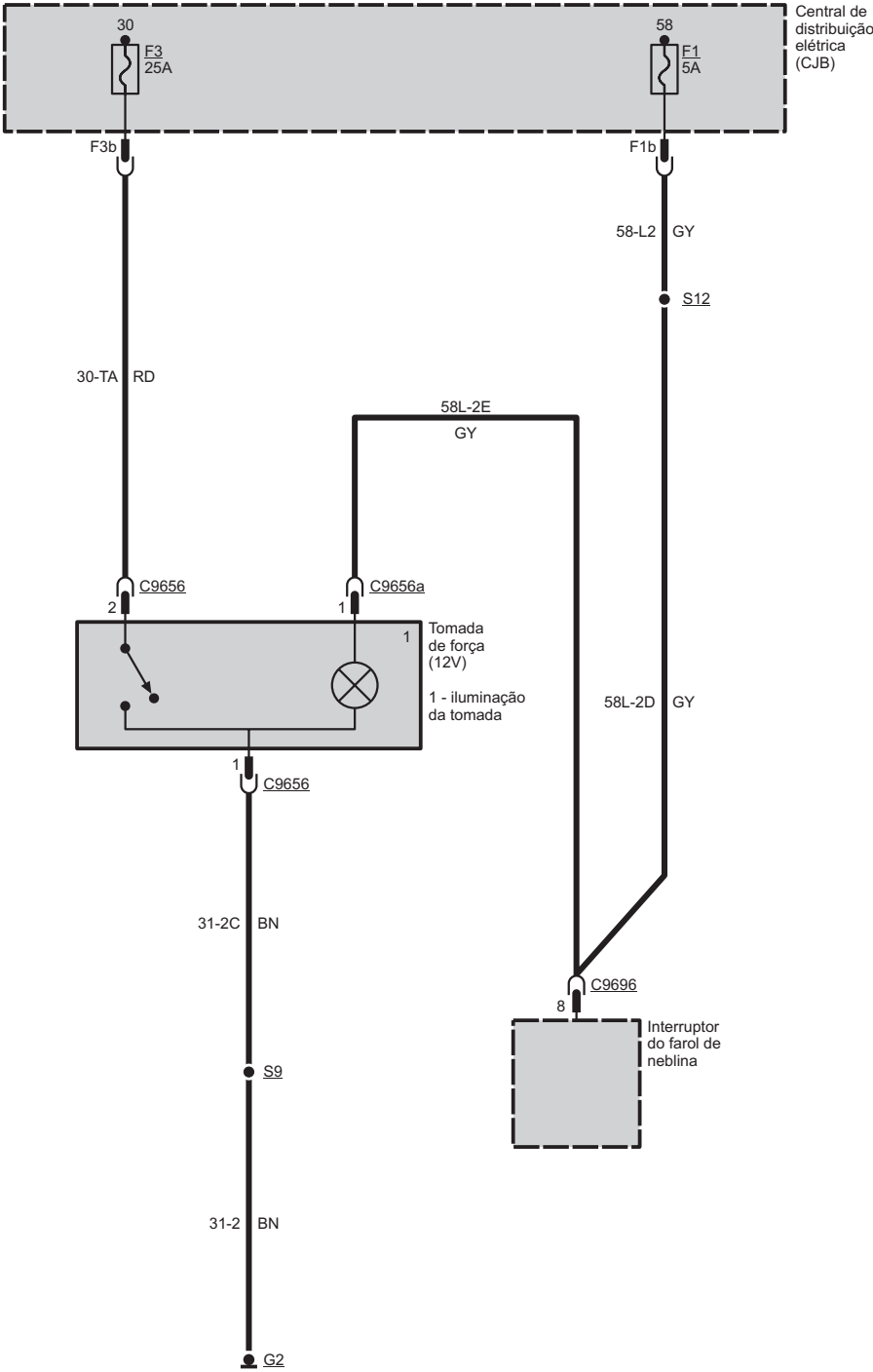


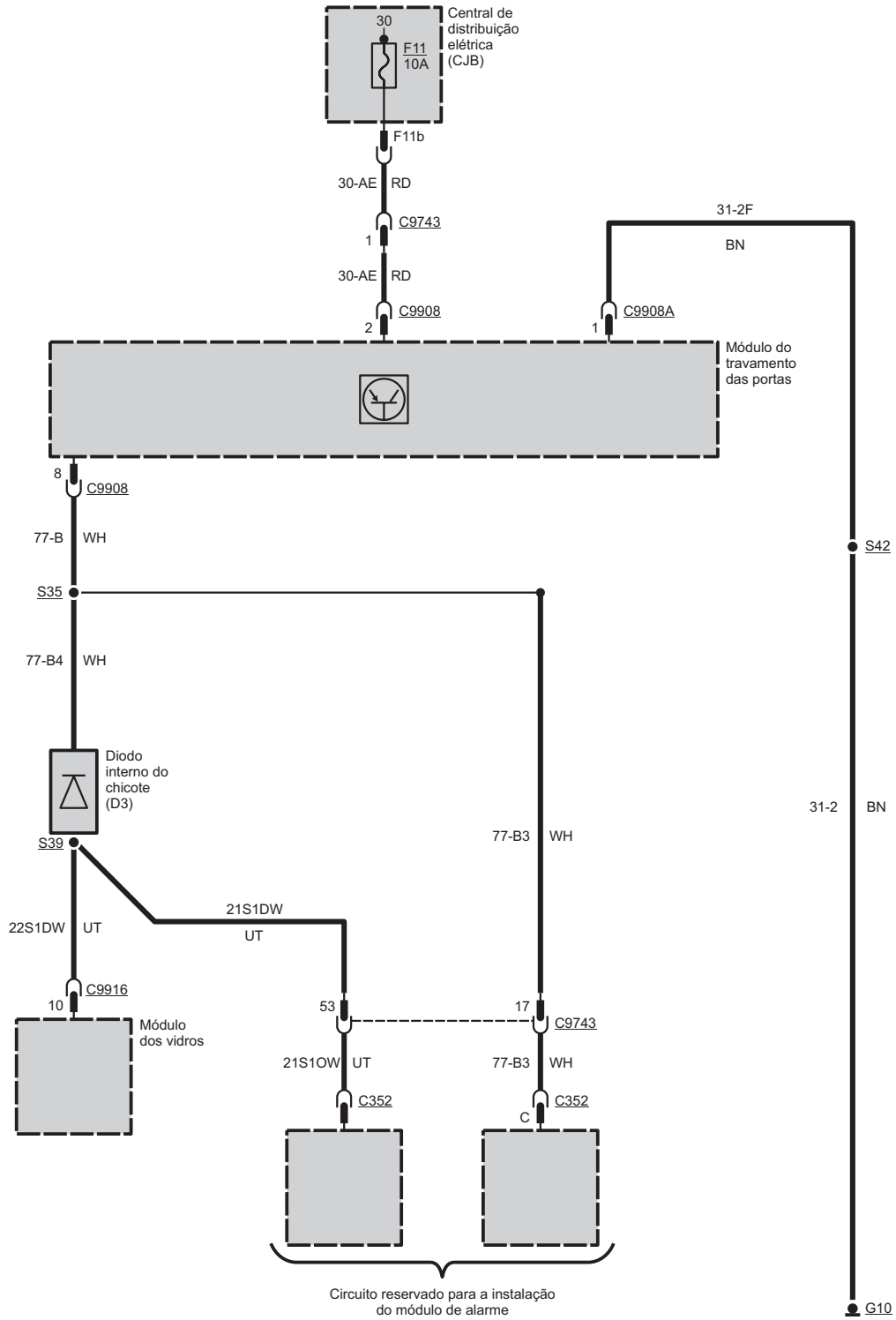


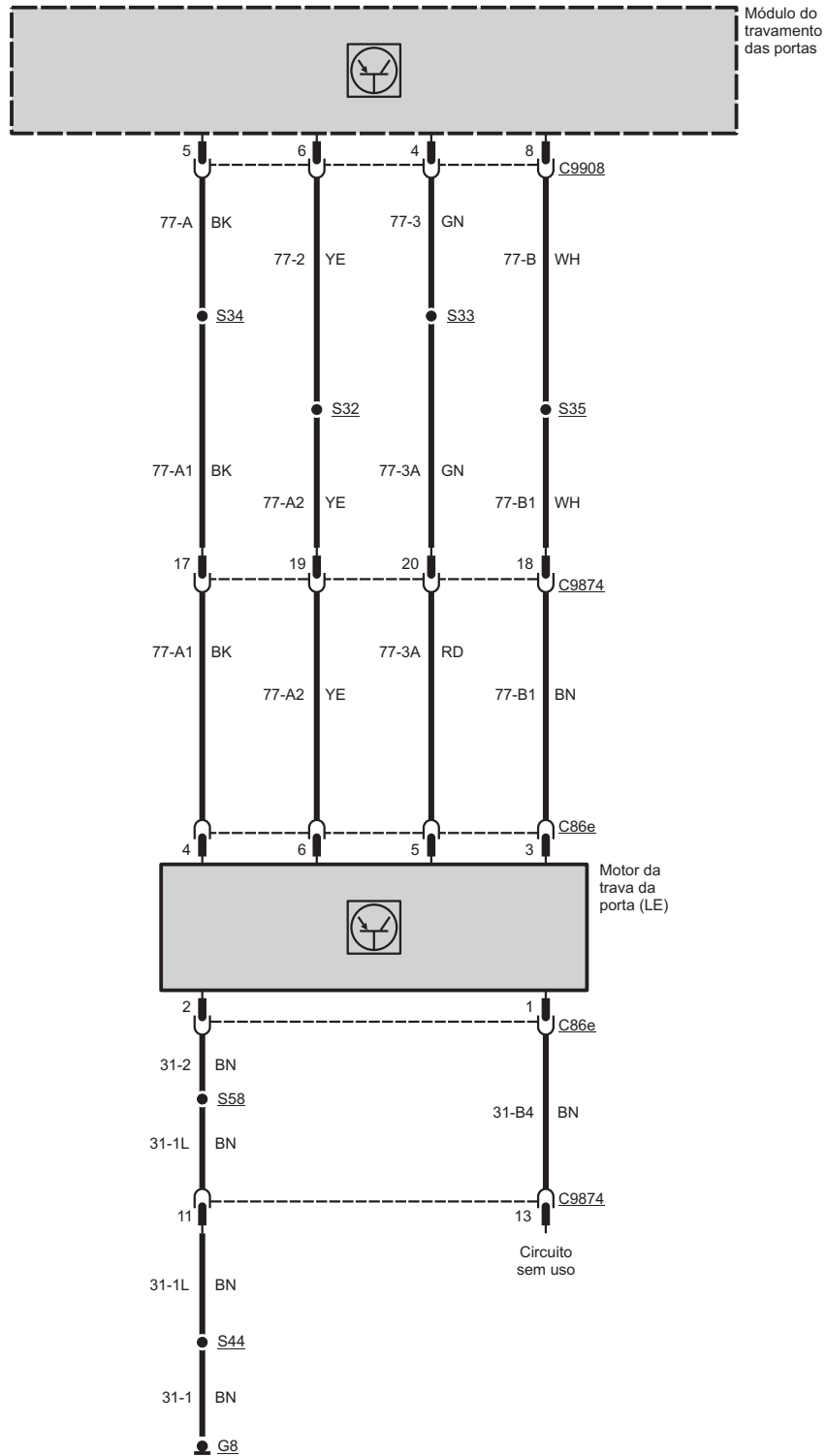


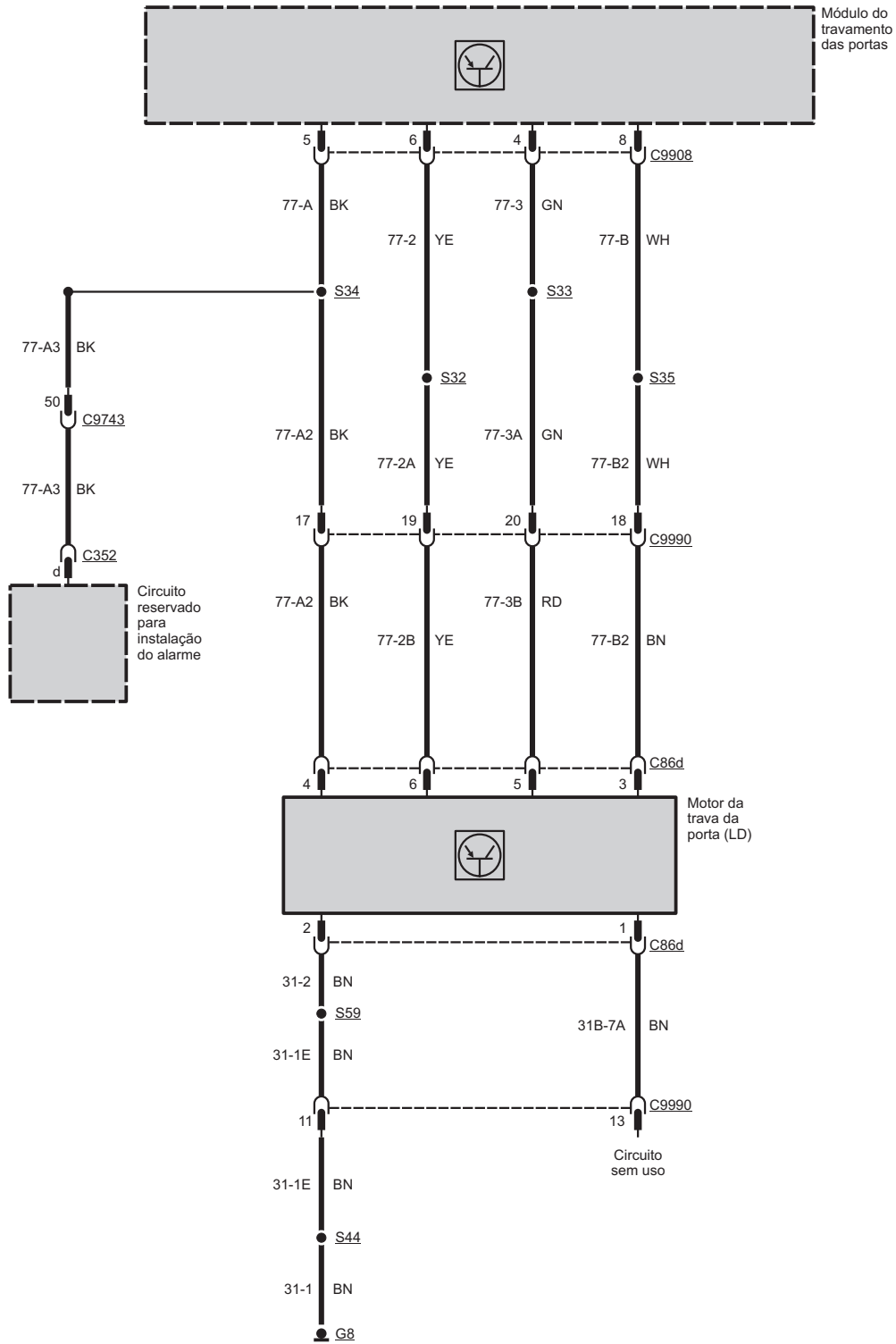


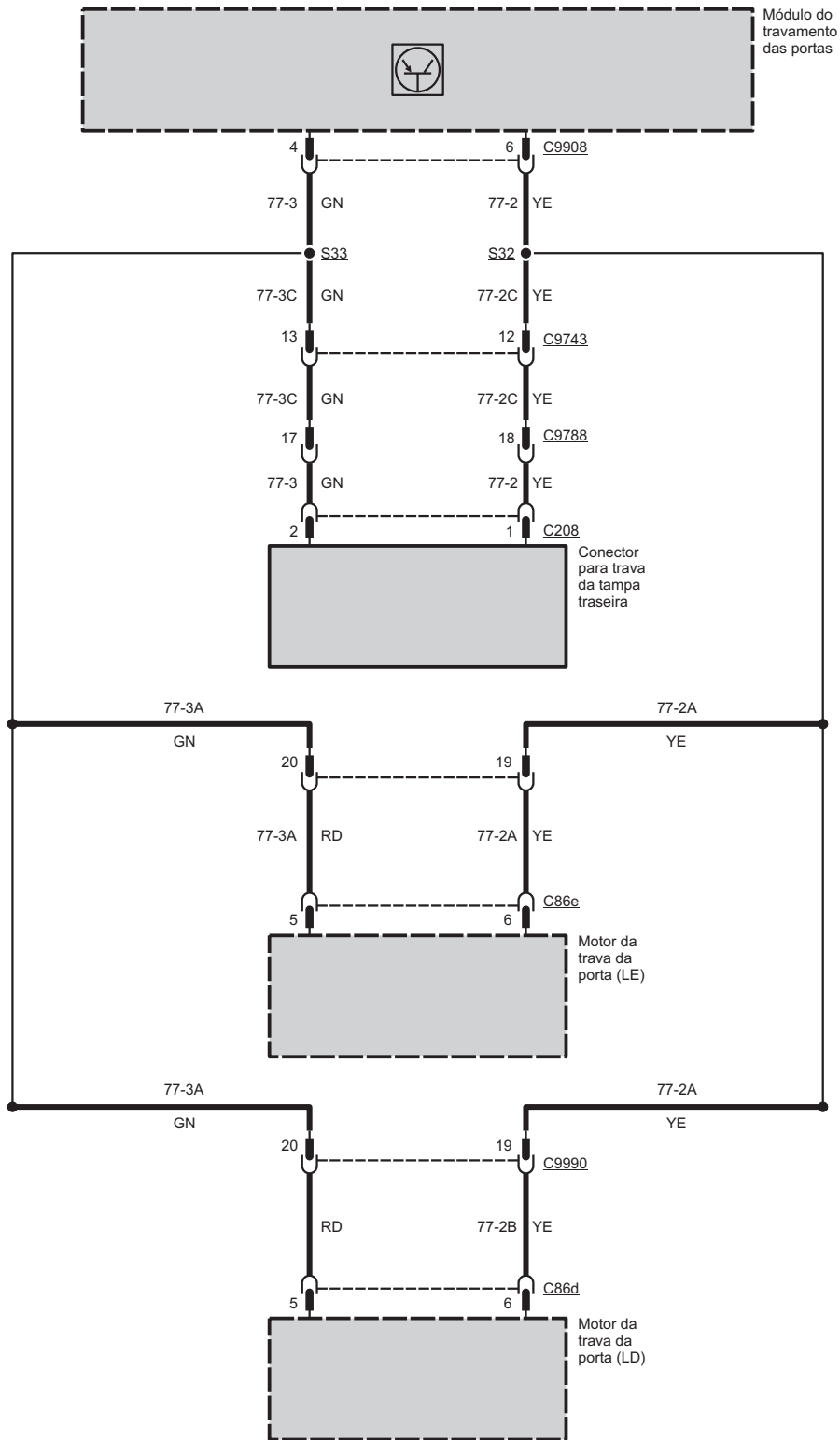




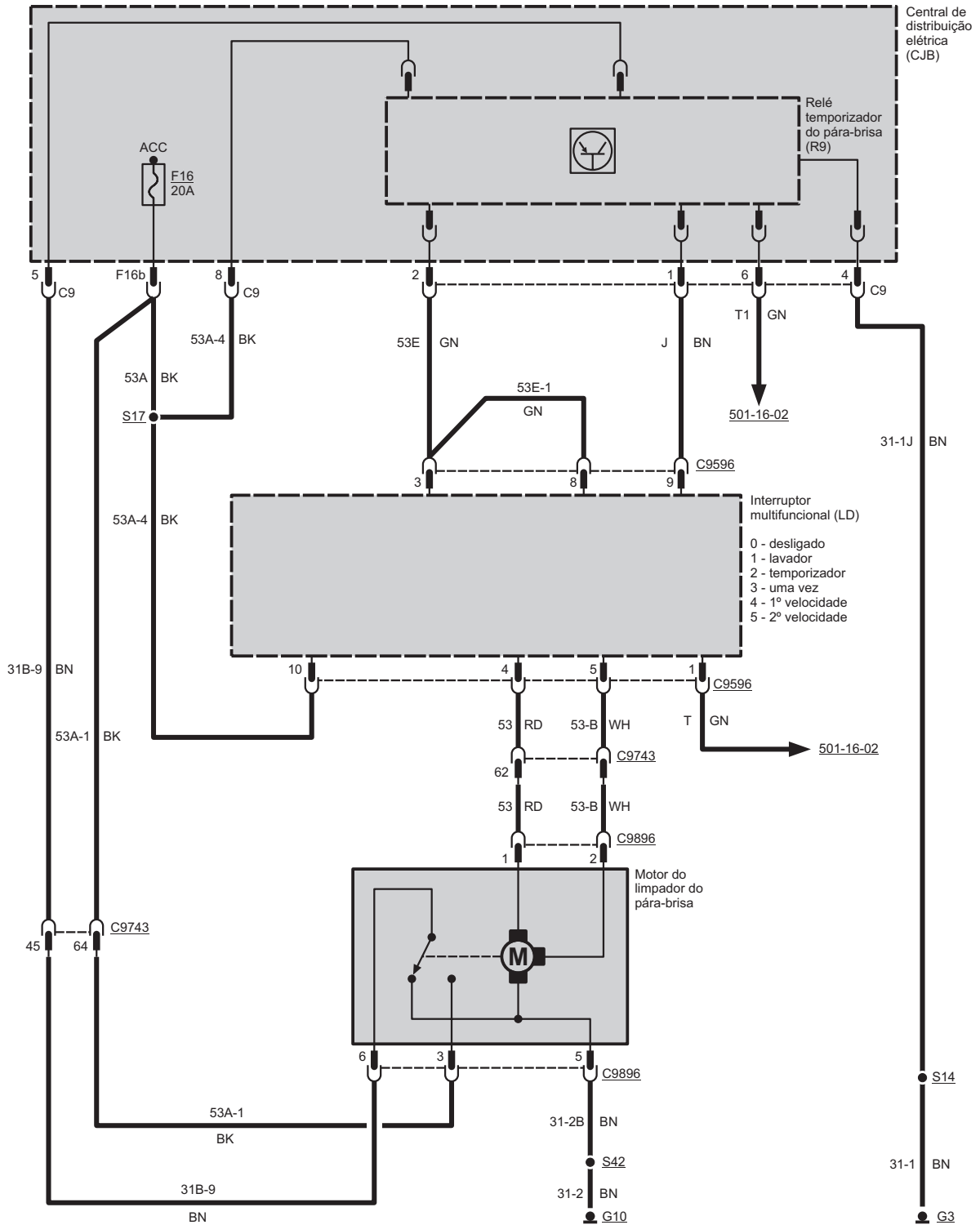




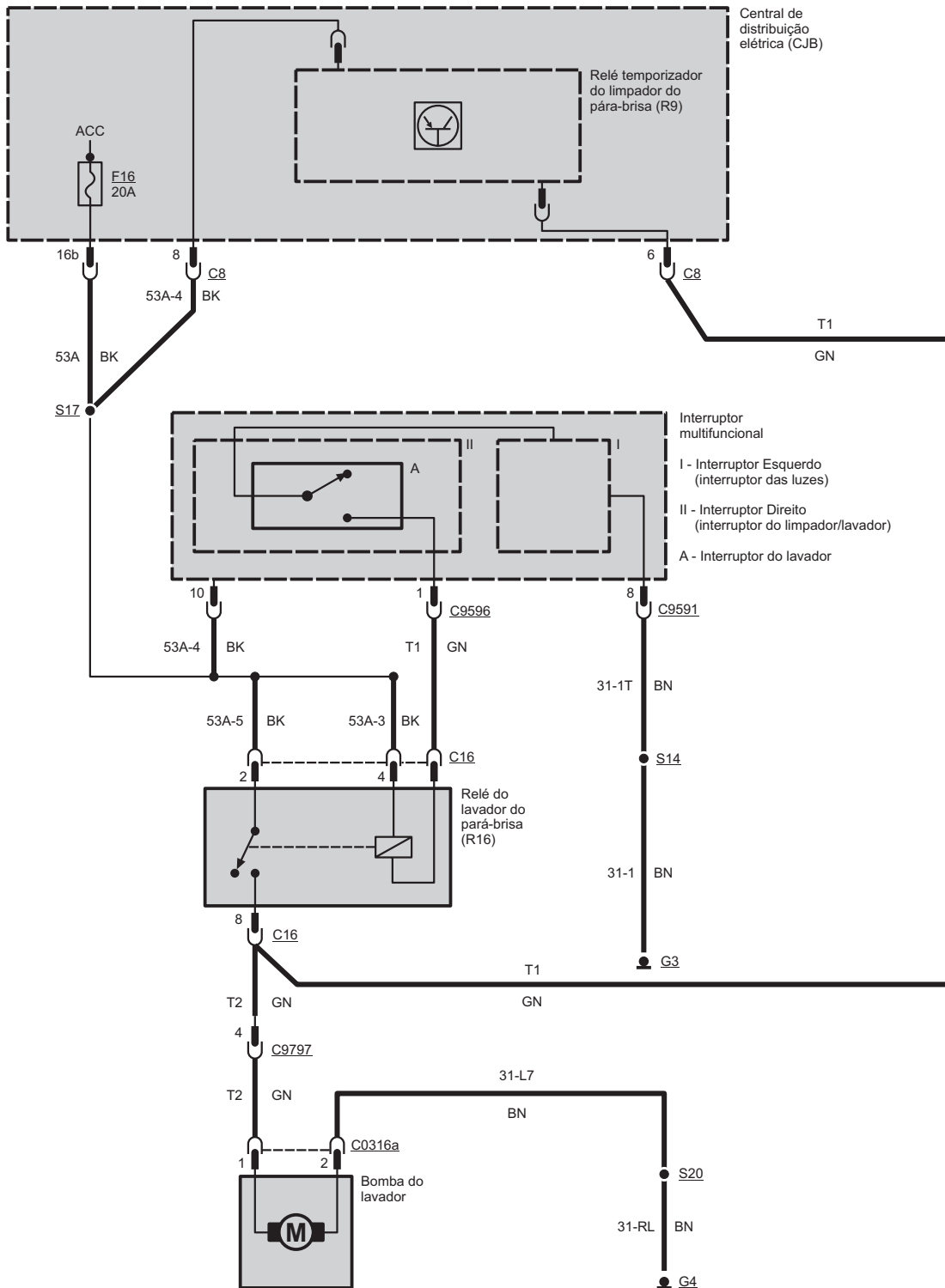




Limpador do Pára-brisa



Lavador do Pára-brisa



TROLLER **T4**

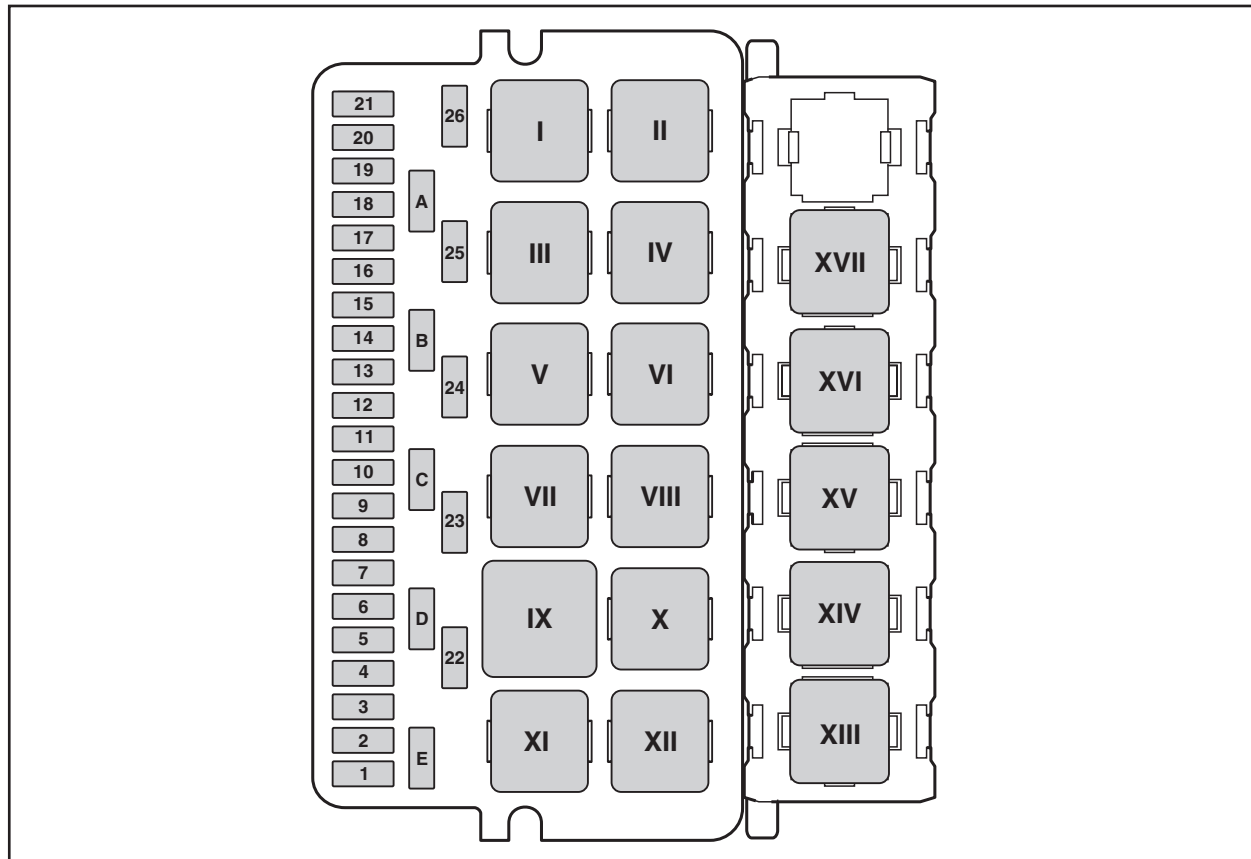
Grupo 7 – Chicotes Elétricos

Informações Gerais

Fusíveis e Relés - Informações	700-01-00-1
Distribuição Elétrica	
Linha 30 (L30)	700-02a-00-1
Interruptor de Ignição	700-02b-00-1
Linha 15 (L15)	700-02c-00-1
Acessórios / Relé de Ignição (Acc)	700-02d-00-1
Linha 50 (L50)	700-02e-00-1
Fusíveis - Detalhes	700-03-00-1
Distribuição do Aterramento	700-04-00-1
Localização de Componentes - Tabelas	700-05-00-1
Localização de Componentes - Vistas	700-06-00-1
Vista dos Conectores	700-07-00-1

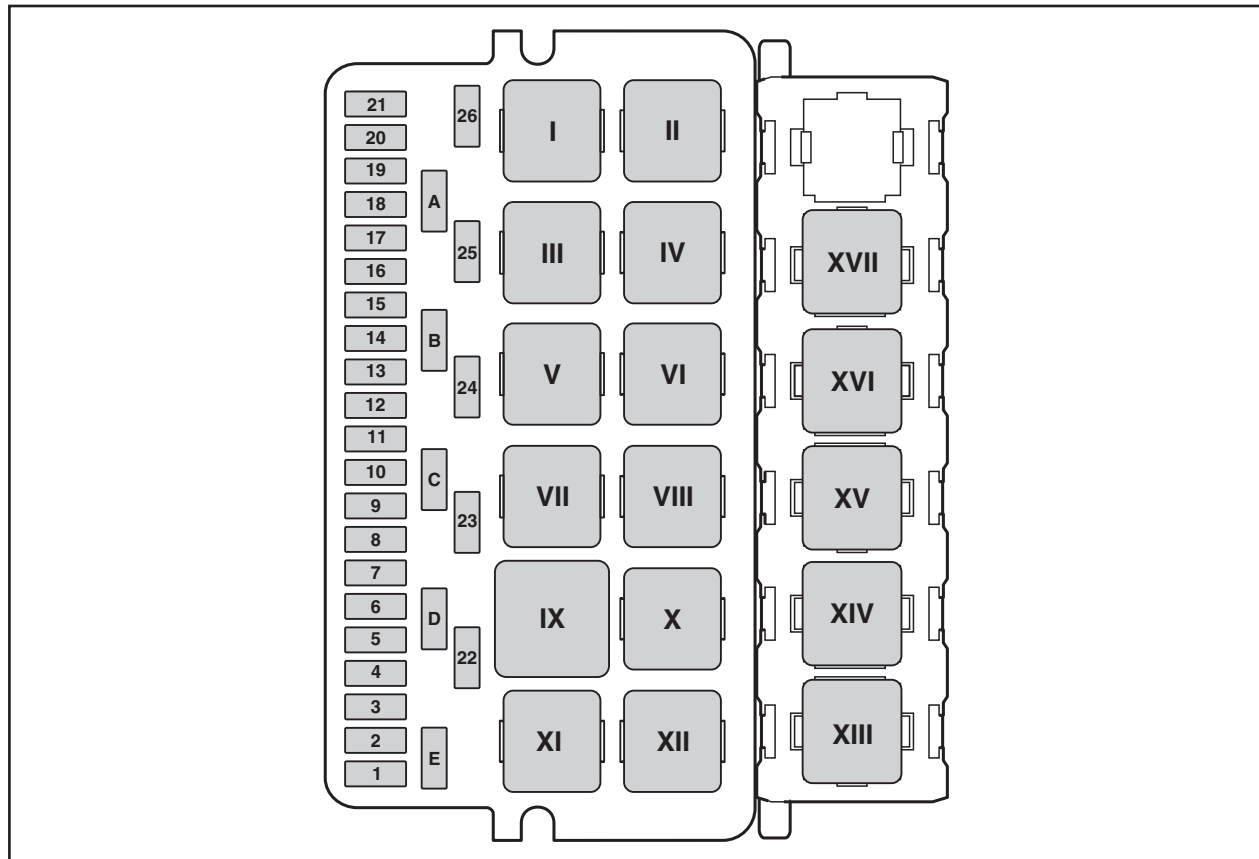


Relés da CJB – Identificação

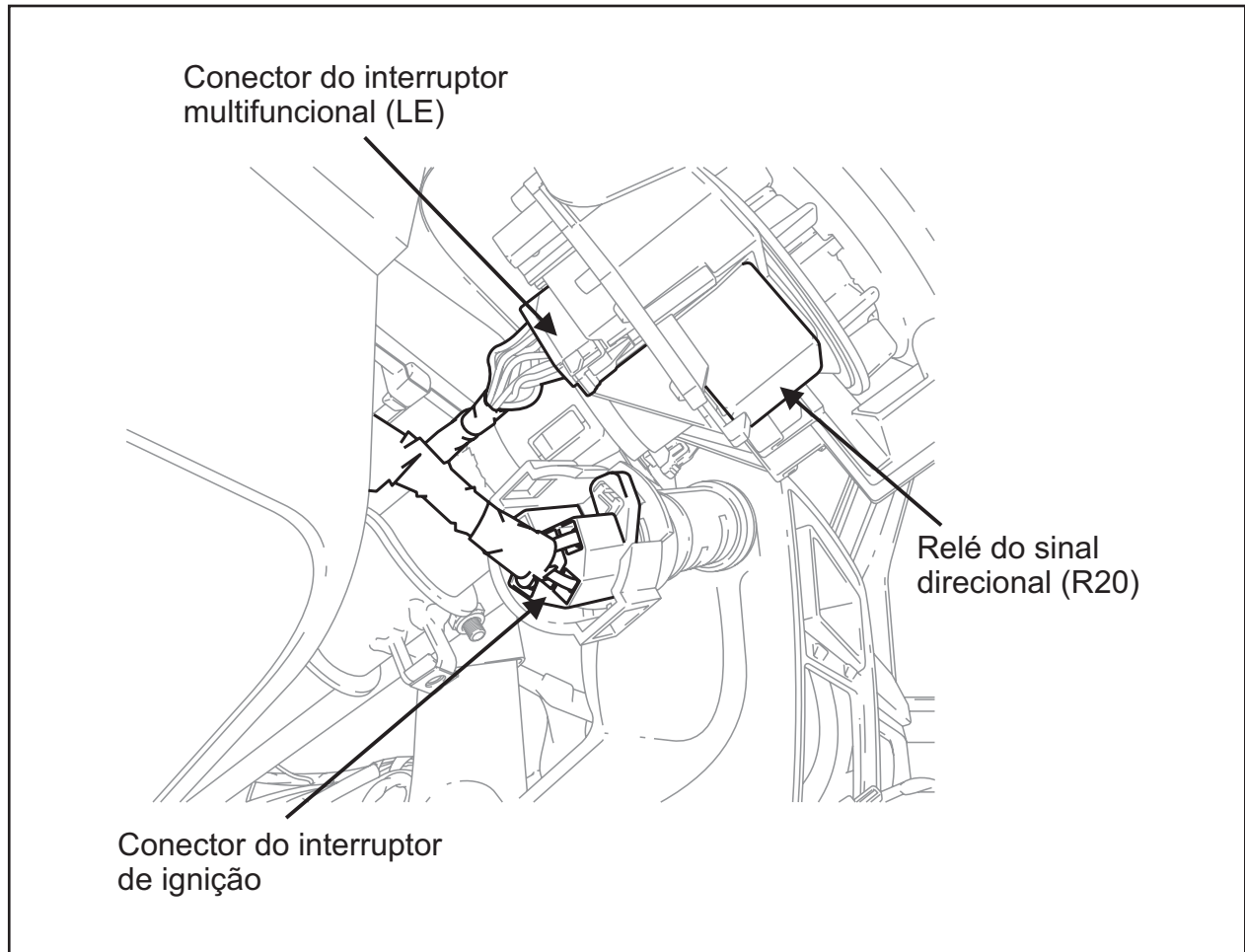


Relés	Função
R1	Ventilador de arrefecimento
R2	Desembaçador
R3	Embreagem do A/C
R4	Farol de neblina
R5	Ignição
R6	Bomba de combustível
R7	Buzina
R8	PCM
R9	Temporizador do limpador do pára-brisa
R10	Inversor do sinal WIF (sinal de água no combustível)
R11	Farol alto
R12	Inversor do sinal da pressão do óleo

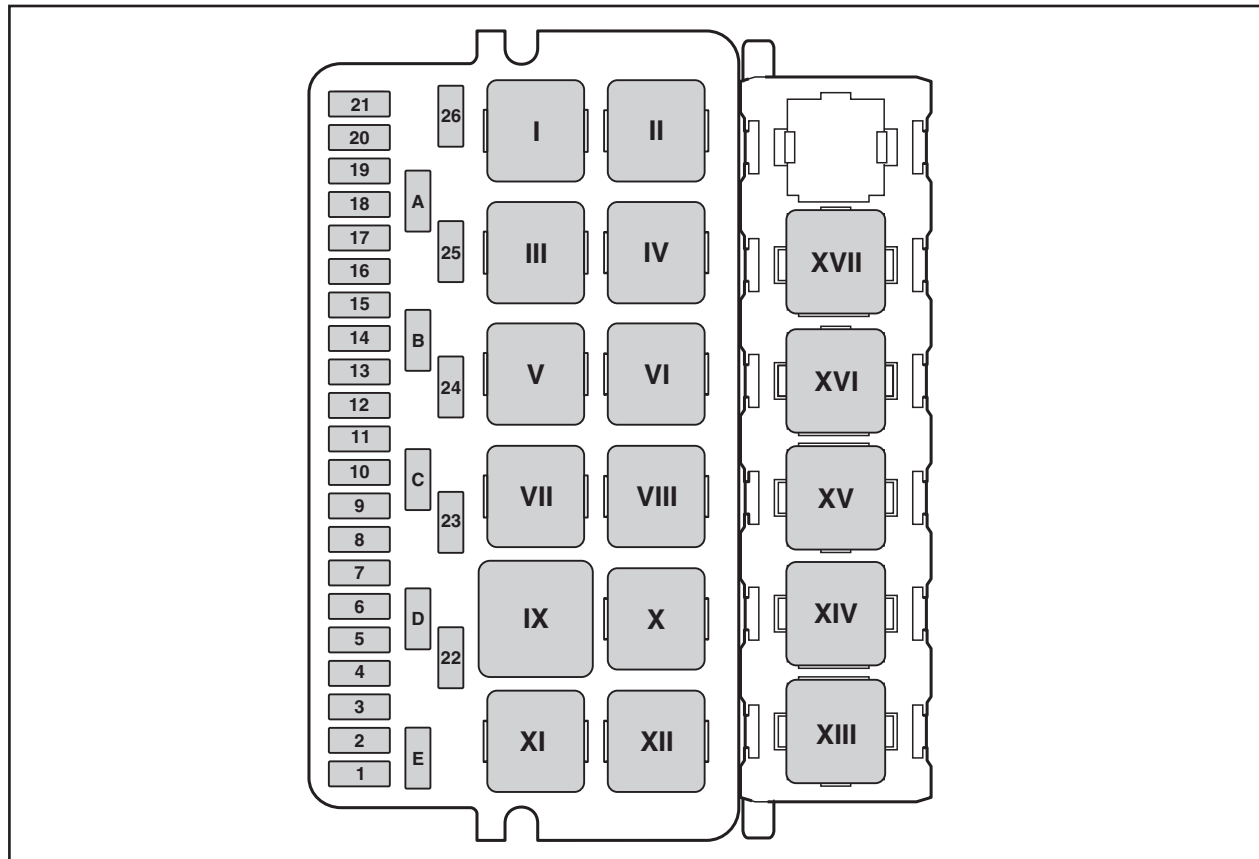
Relés da Régua de Relés – Identificação



Relés	Função
R13	Inversor do sinal 4x4
R14	Acionamento do A/C
R15	Farol baixo
R16	Lavador do pára-brisa
R17	Farol de milha
R18	Não possui aplicação

Relé do Indicador Direcional – Localização

Fusíveis – Identificação



Fusíveis	Observações
FA; FB; FC; FD; FE	Fusíveis de reserva
F13	Não possui aplicação
F1, F2 F26	Veja tabelas de aplicação abaixo. Veja seção 700-03

Central de Distribuição Elétrica (CJB)

Fusíveis – Tabela de Aplicação por Seções

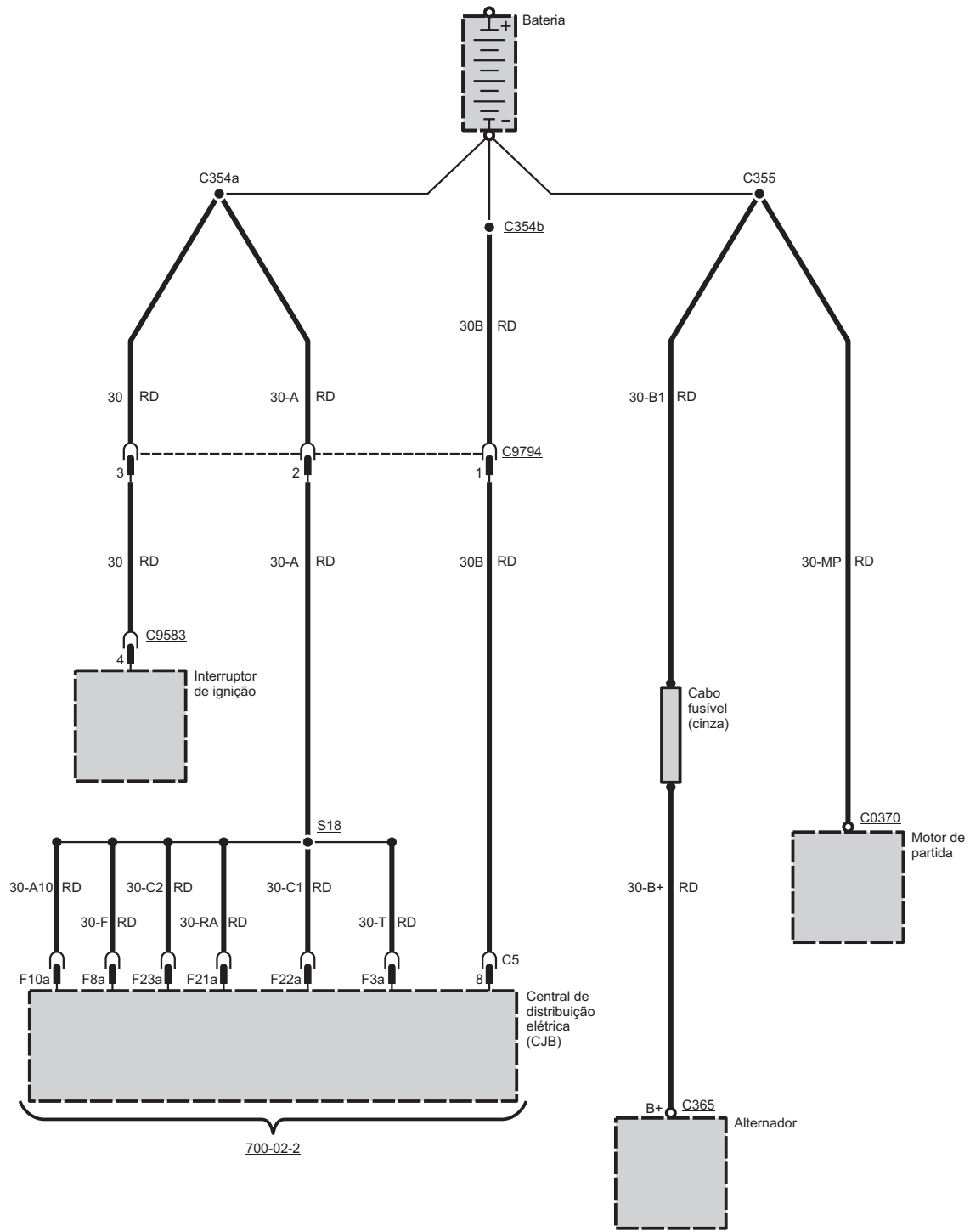
		F1	F2	F3	F4	F5	F6	F7	F8	F9	F10	F11	F12	F13
303-04	Sistema de alimentação de combustível													
303-06	Sistema de partida													
303-14	Gerenciamento eletrônico do motor				•									
308-03	Caixa de Mudanças													
308-07	Sistema de tração 4X4												•	
412-02	Aquecimento e ventilação								•					
412-03	Ar condicionado								•					
413-01	Grupo de instrumentos (ICL)	•							•					
413-06	Buzina								•					
414-02	Alternador													
415-01	Unidade de Áudio	•												
415-03	Alto-falantes													
417-01	Iluminação externa	•	•		•	•	•	•	•	•				
417-02	Iluminação interna								•	•				
418-00	Rede de comunicações dos módulos								•					
419-01	Sistema anti-furto – Ativo													
501-09	Espelho retrovisor												•	
501-11a	Vidro elétrico										•			
501-11b	Desembaçador do vidro traseiro													
501-12	Instrumentos do console	•		•										
501-14	Sistema da Maçaneta, fechadura, trava e entrada												•	
501-16	Limpador e lavador do pára-brisa													
303-04	Sistema de alimentação de combustível												•	
303-06	Sistema de partida													
303-14	Gerenciamento eletrônico do motor	•					•			•	•	•	•	•
308-03	Caixa de Mudanças	•												
308-07	Sistema de tração 4X4						•							
412-02	Aquecimento e ventilação					•								
412-03	Ar condicionado				•	•	•							
413-01	Grupo de instrumentos (ICL)	•	•				•					•		
413-06	Buzina							•						

Central de Distribuição Elétrica (CJB) (Continuação)

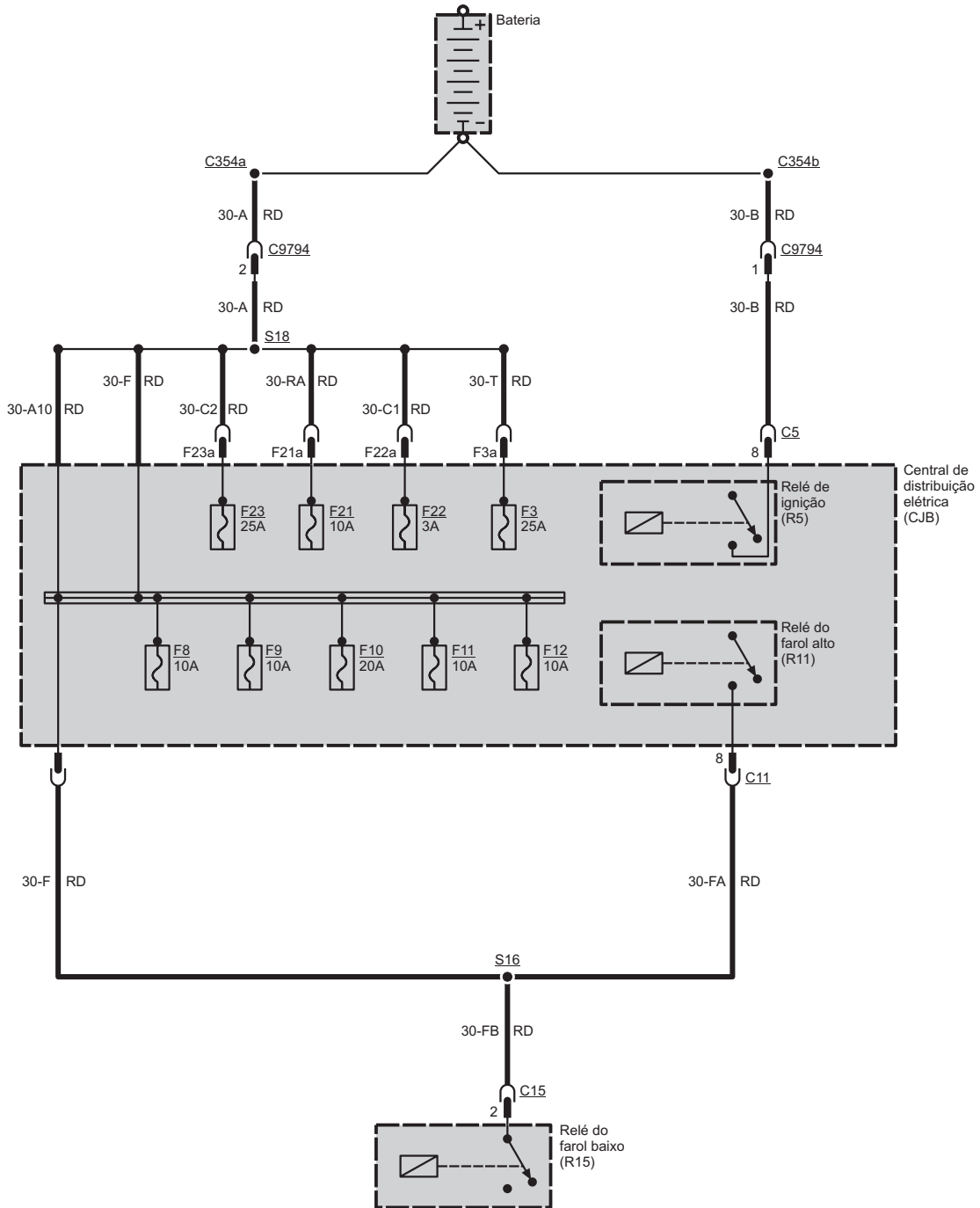
Fusíveis – Tabela de Aplicação por Seções

		F14	F15	F16	F17	F18	F19	F20	F21	F22	F23	F24	F25	F26
414-02	Alternador													
415-01	Unidade de Áudio								•					
415-03	Alto-falantes													
417-01	Iluminação externa	•	•											
417-02	Iluminação interna													
418-00	Rede de comunicações dos módulos						•							
419-01	Sistema anti-furto – Ativo													
501-09	Espelho retrovisor													
501-11a	Vidro elétrico						•							
501-11b	Desembaçador do vidro traseiro						•							
501-12	Instrumentos do console													
501-14	Sistema da Maçaneta, fechadura, trava e entrada													

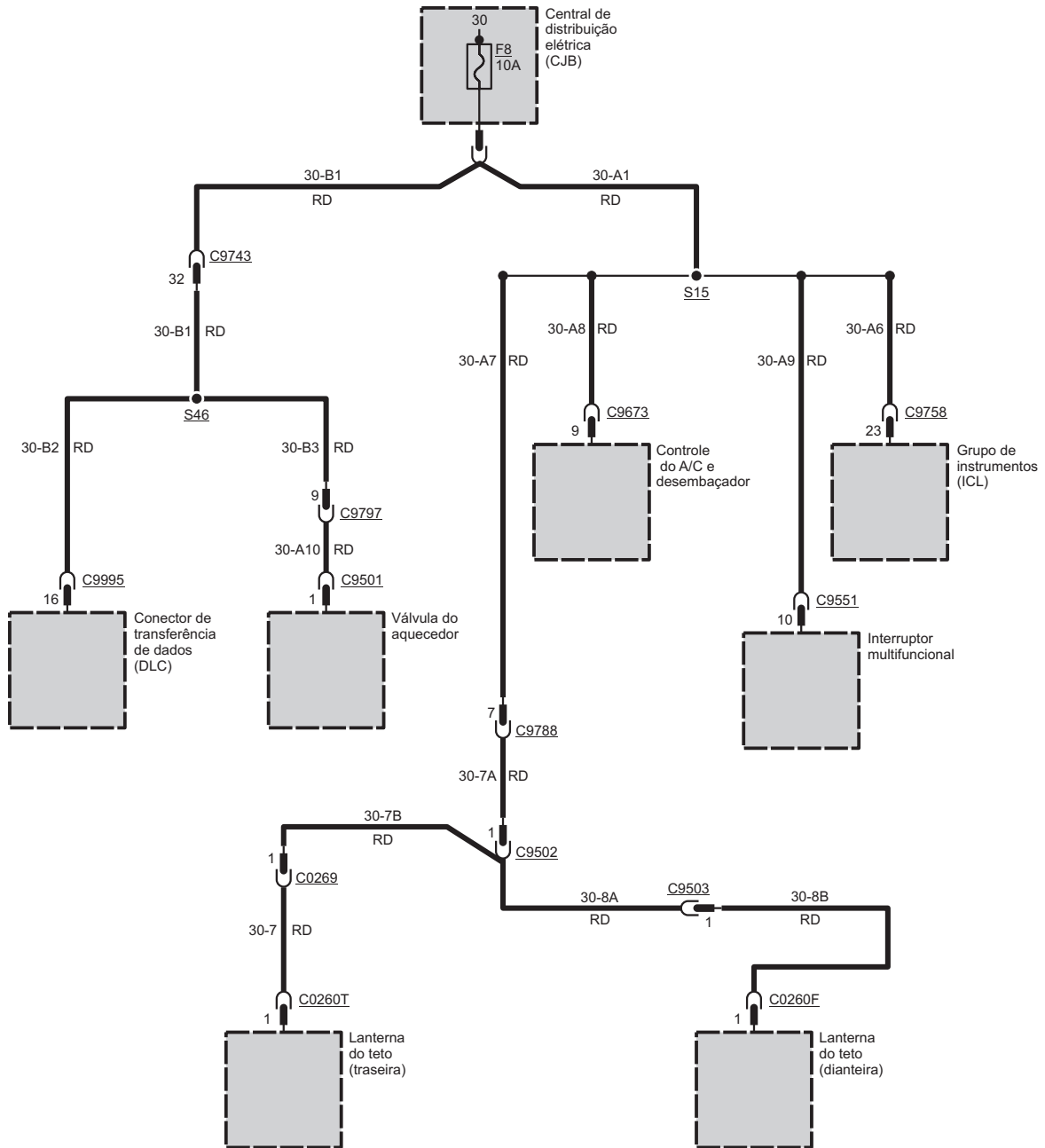
Linha 30



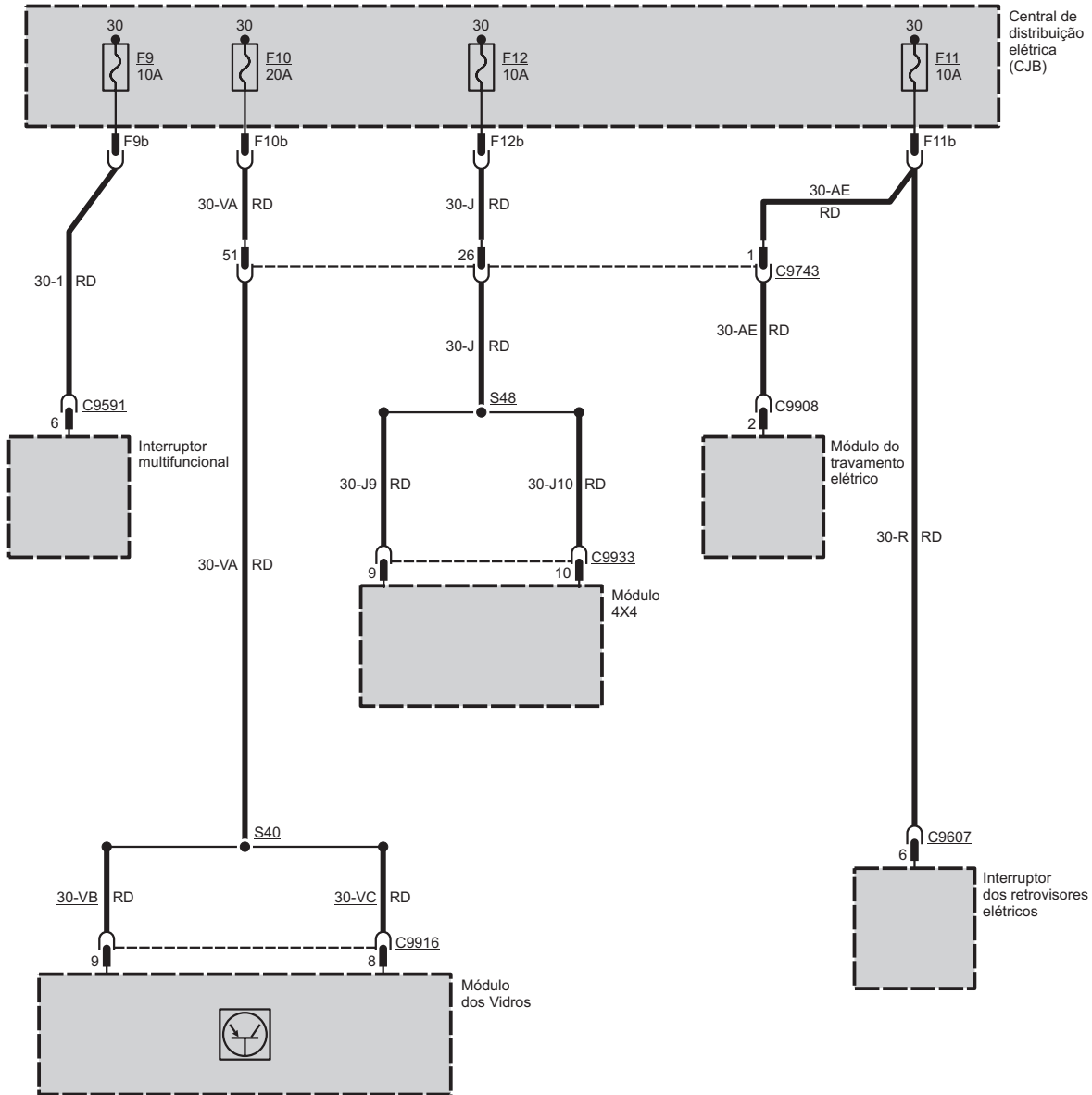
Linha 30



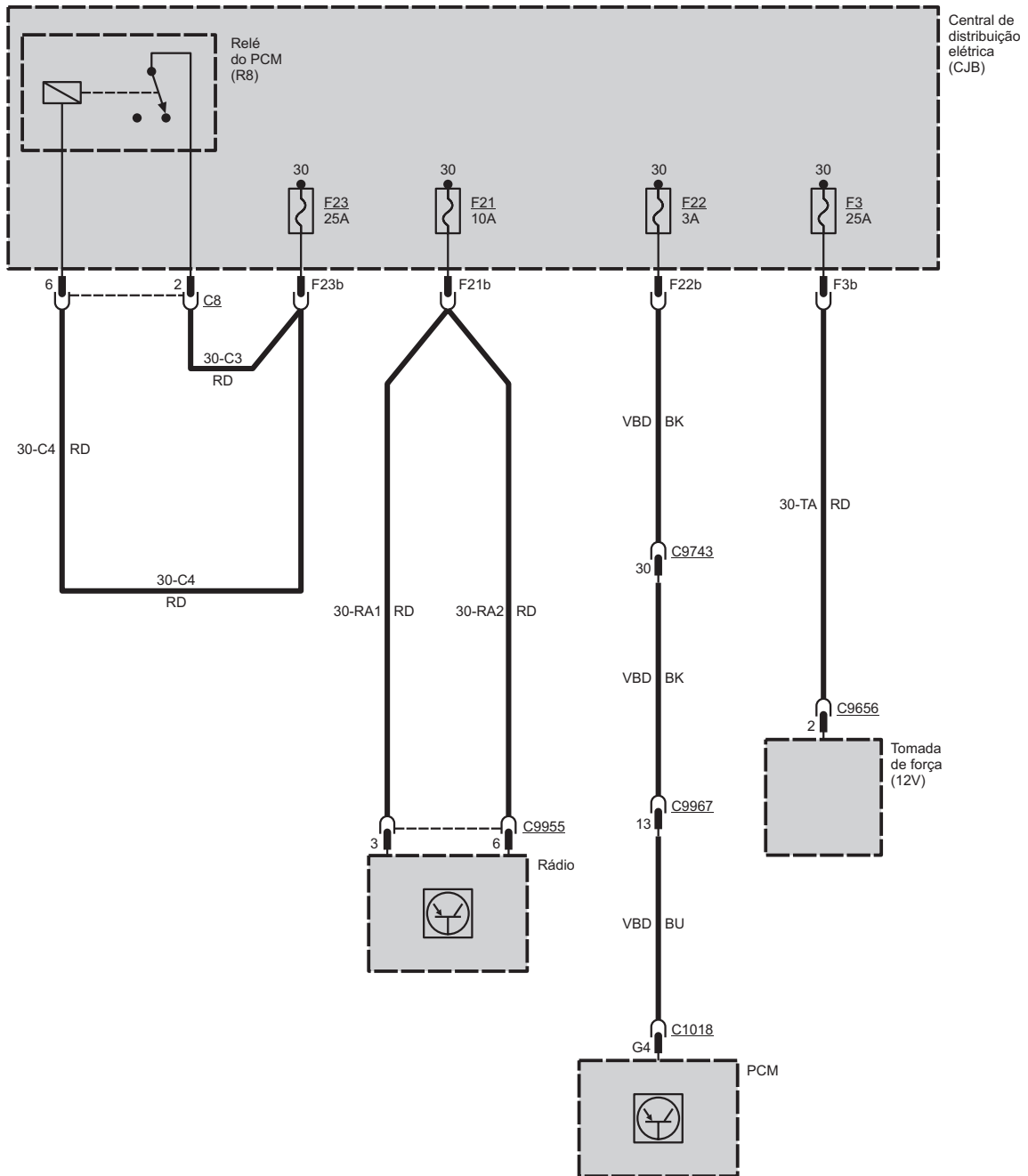
Linha 30



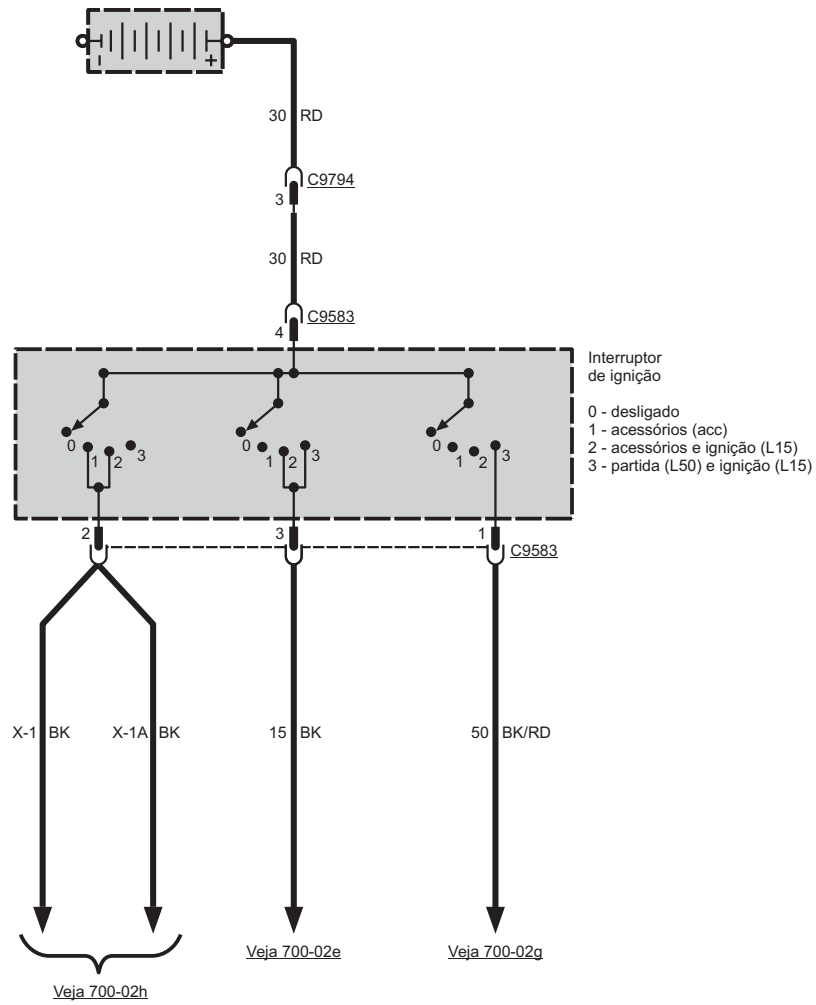
Linha 30



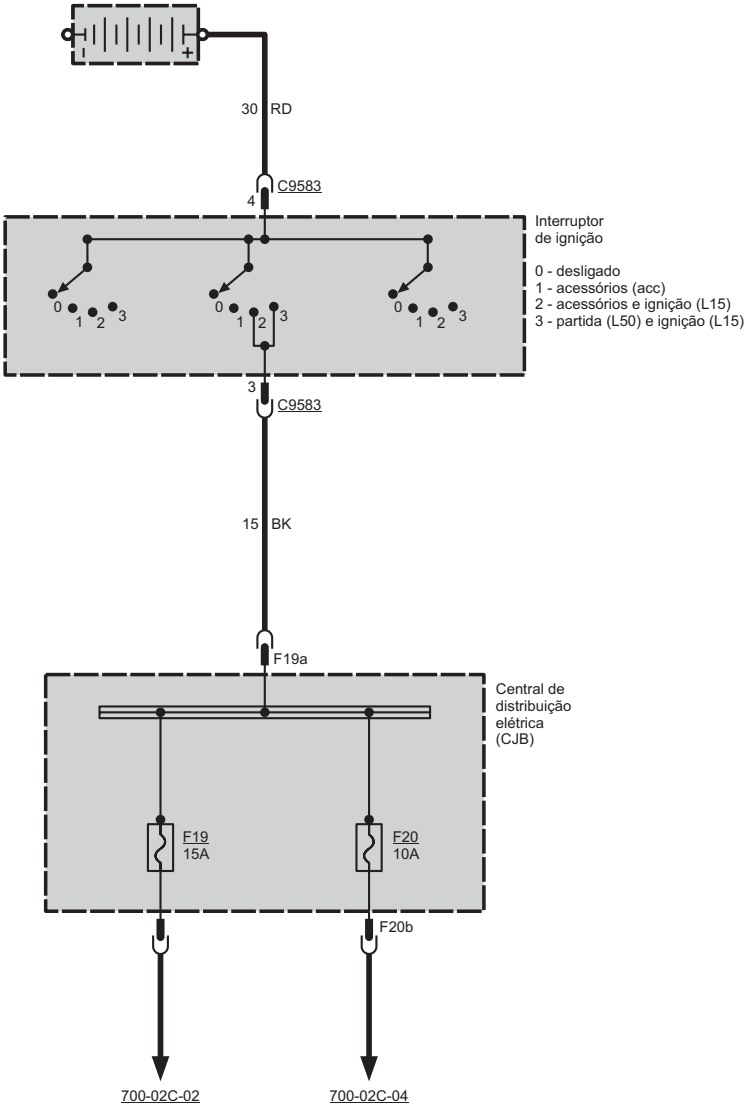
Linha 30



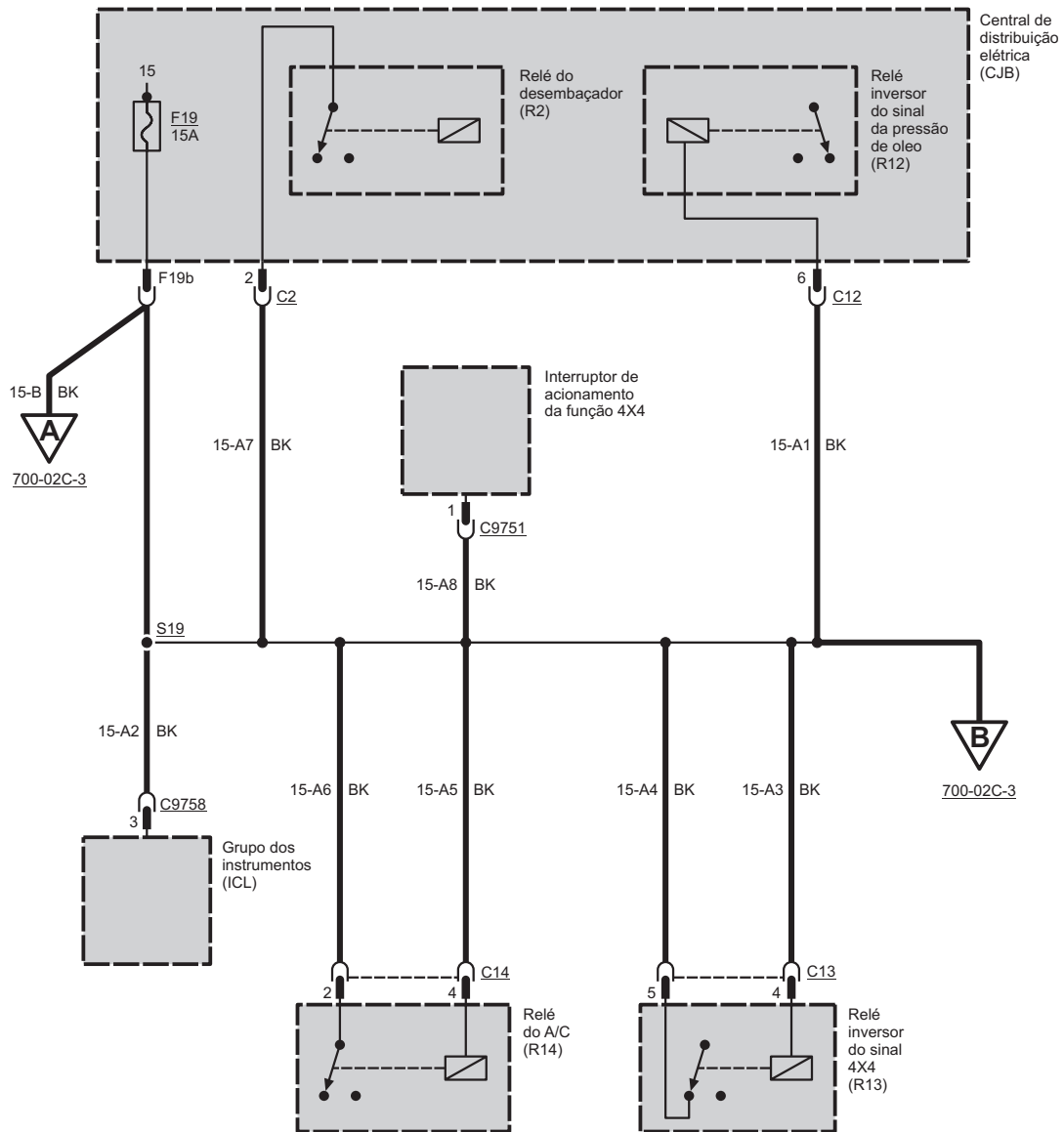
Interruptor de Ignição



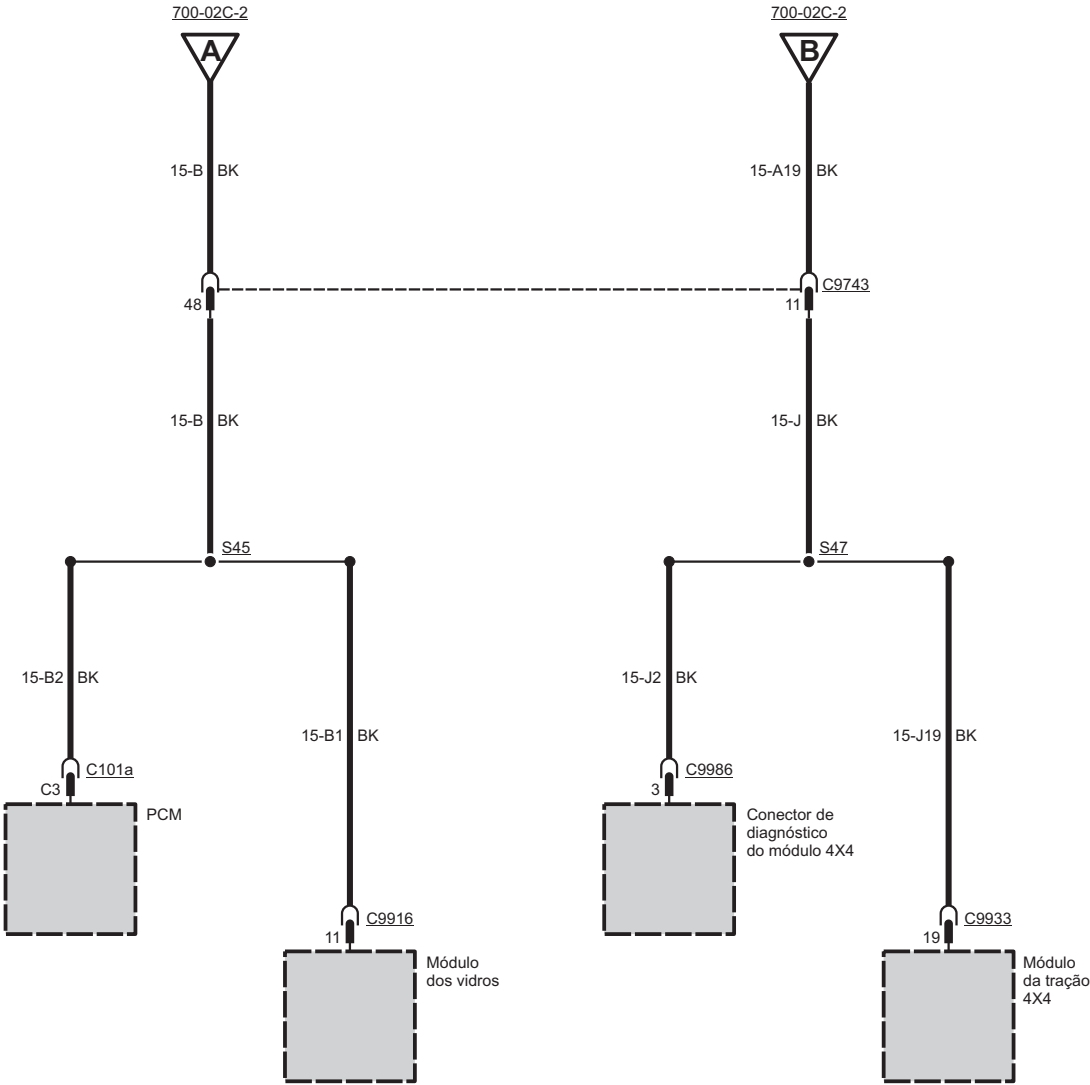
Linha 15



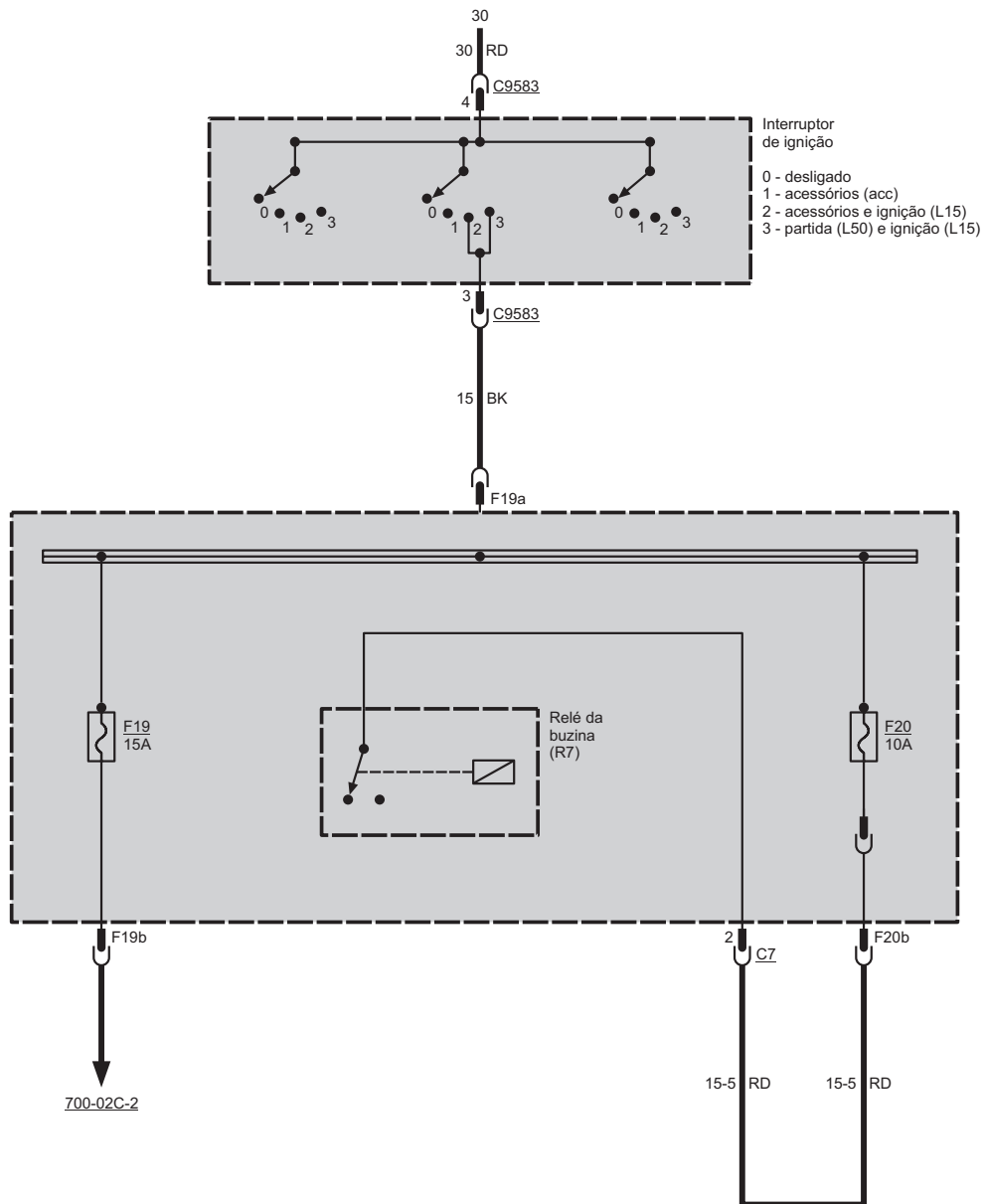
Linha 15



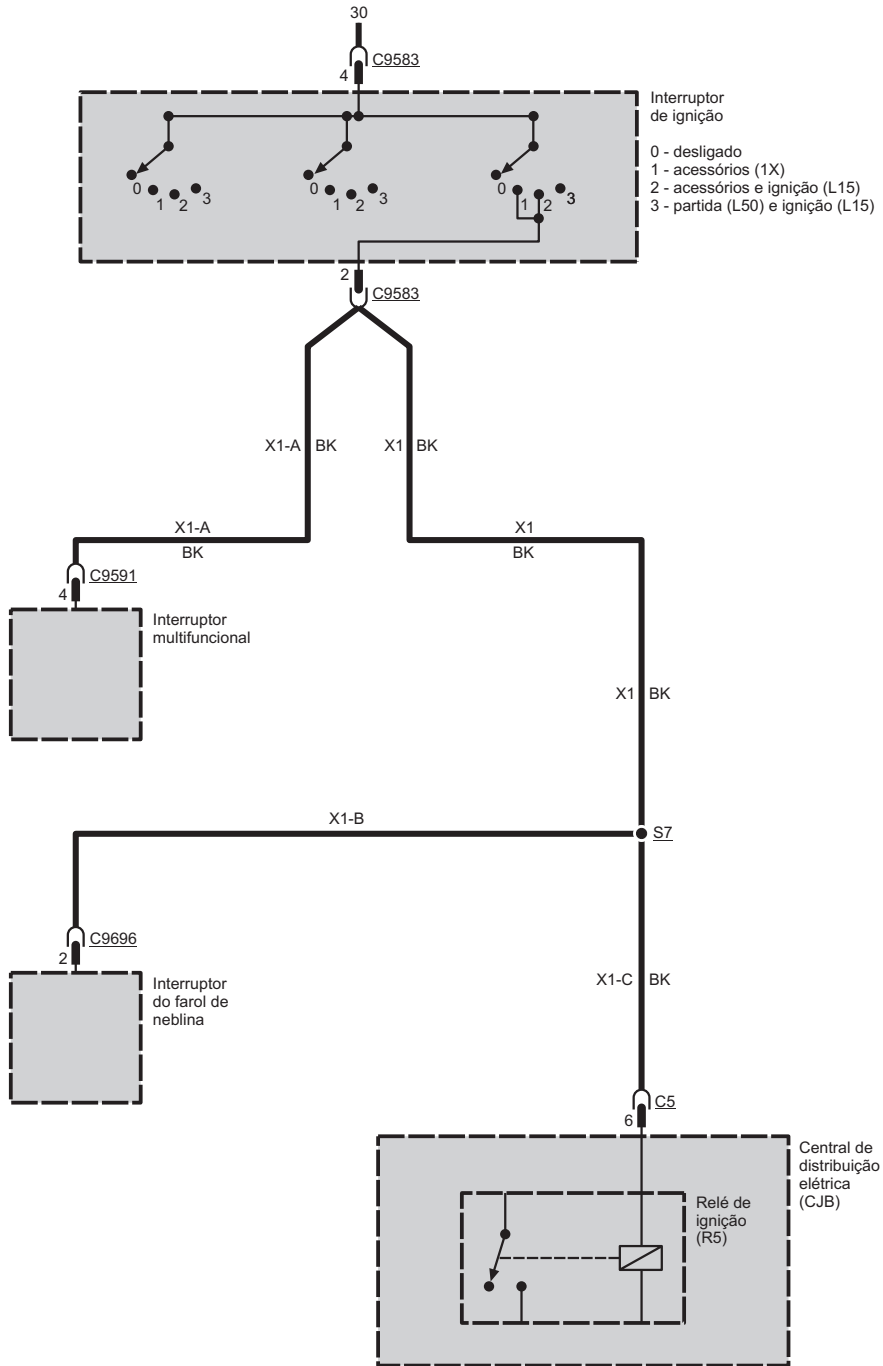
Linha 15



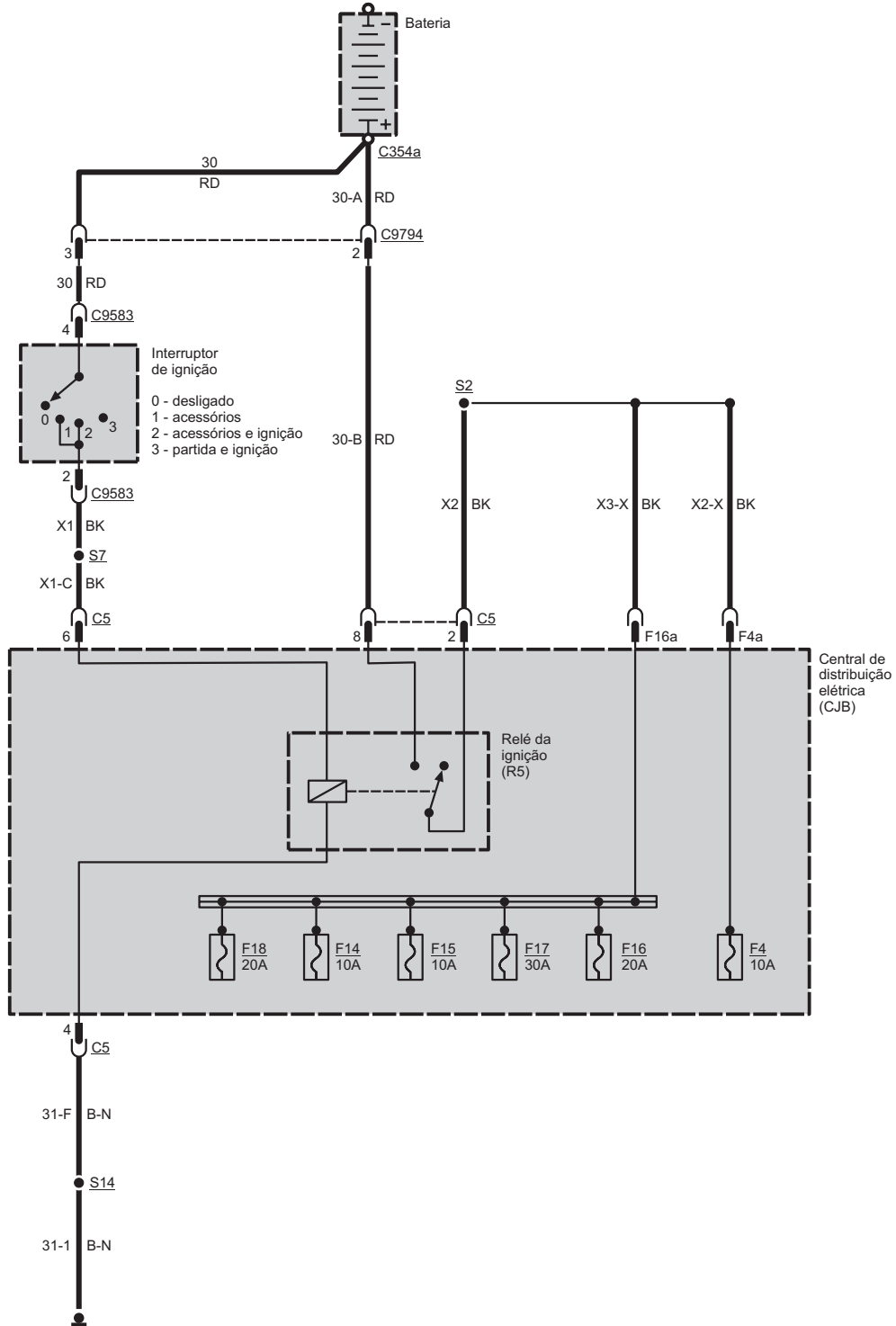
Linha 15



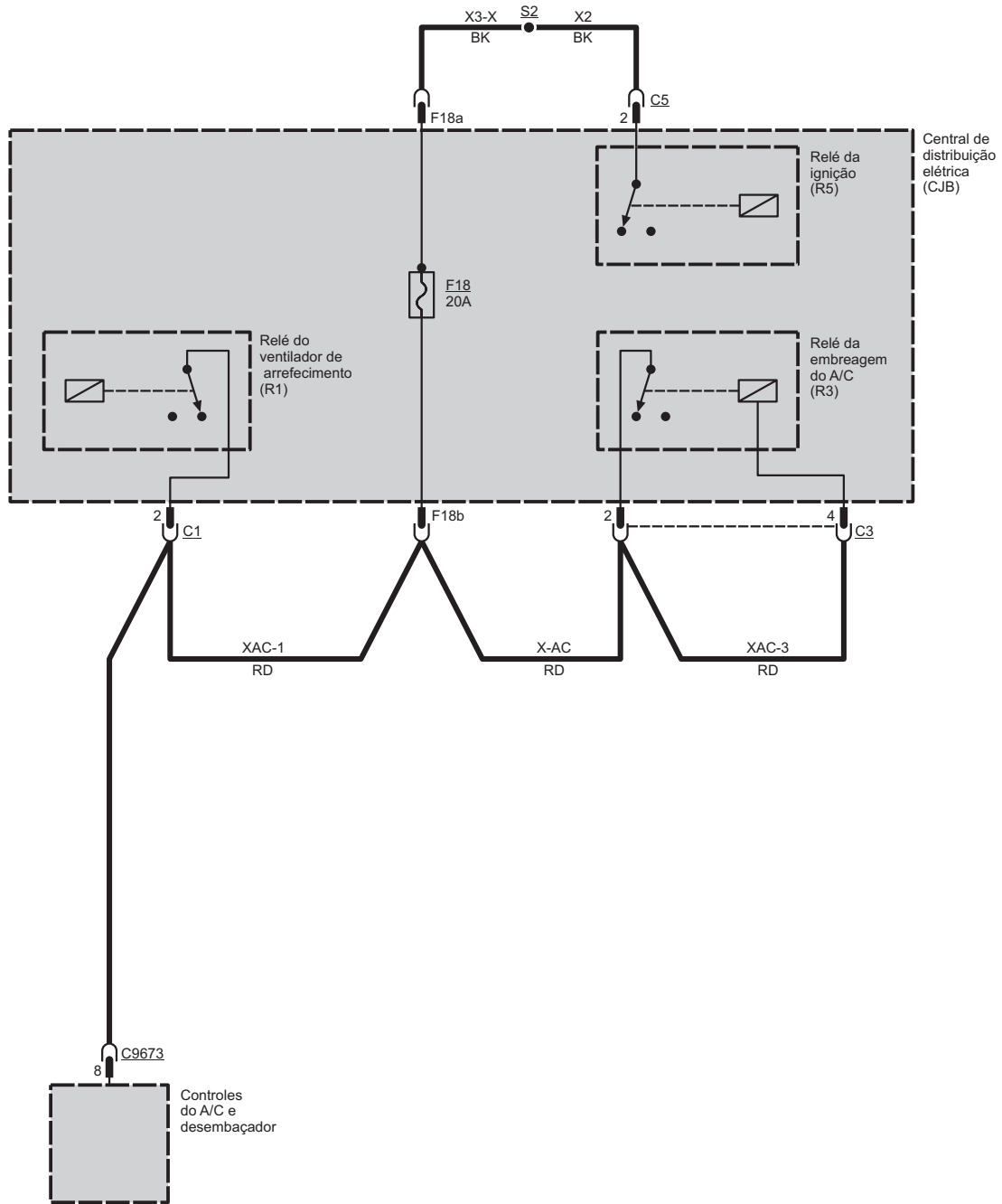
Acessórios (ACC)



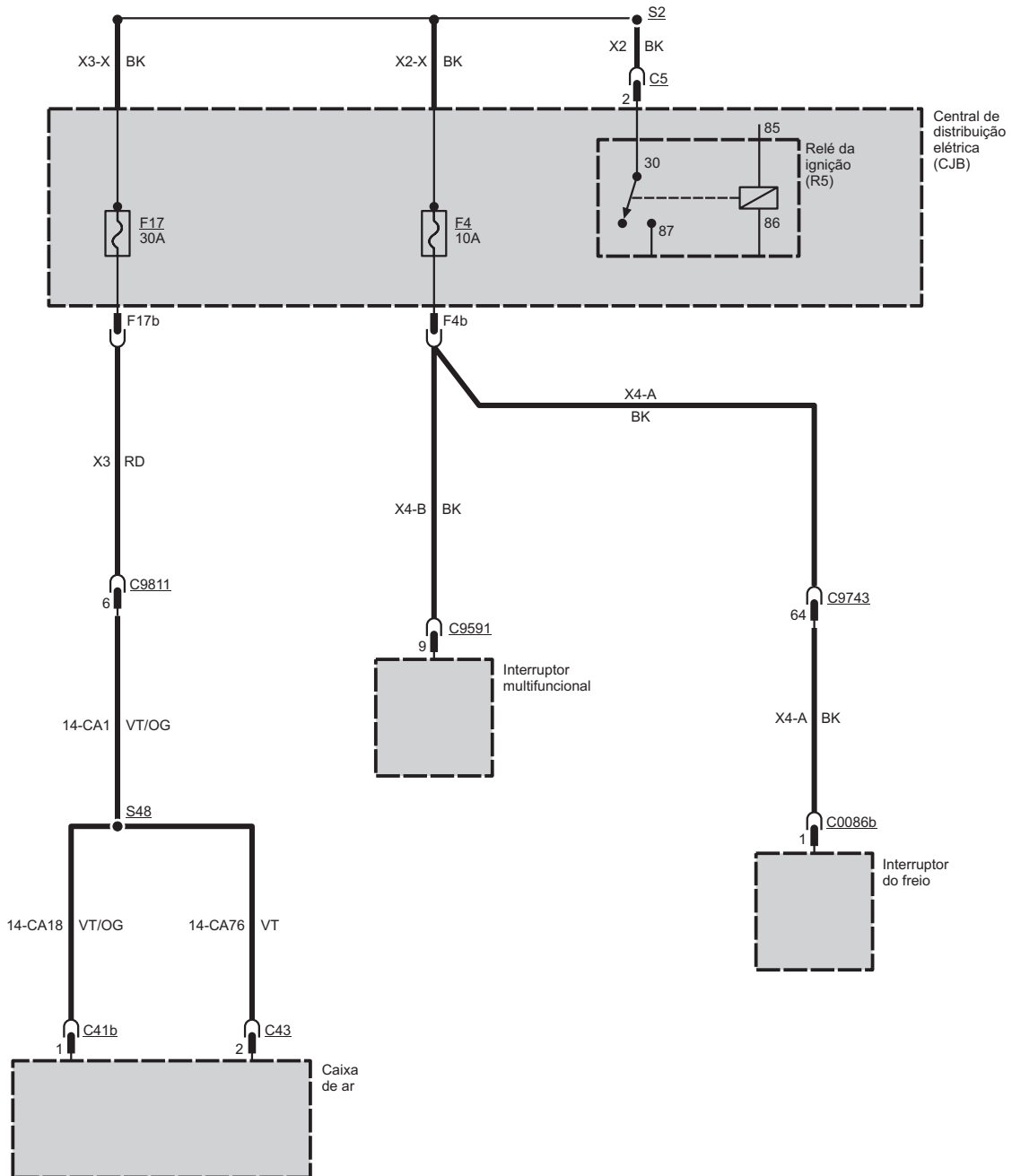
Acessórios (ACC) - Relé de Ignição



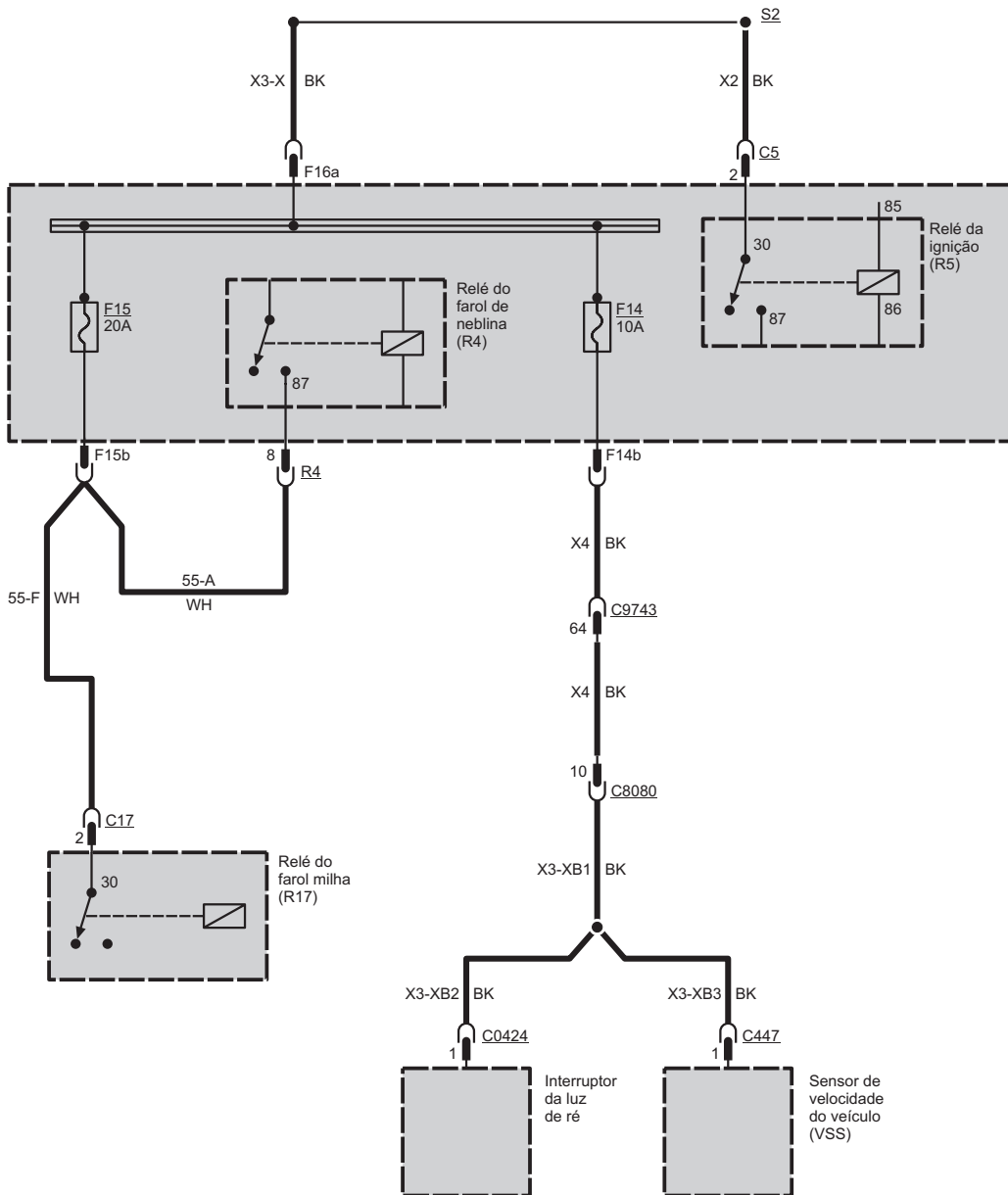
Acessórios (ACC) - Relé de Ignição



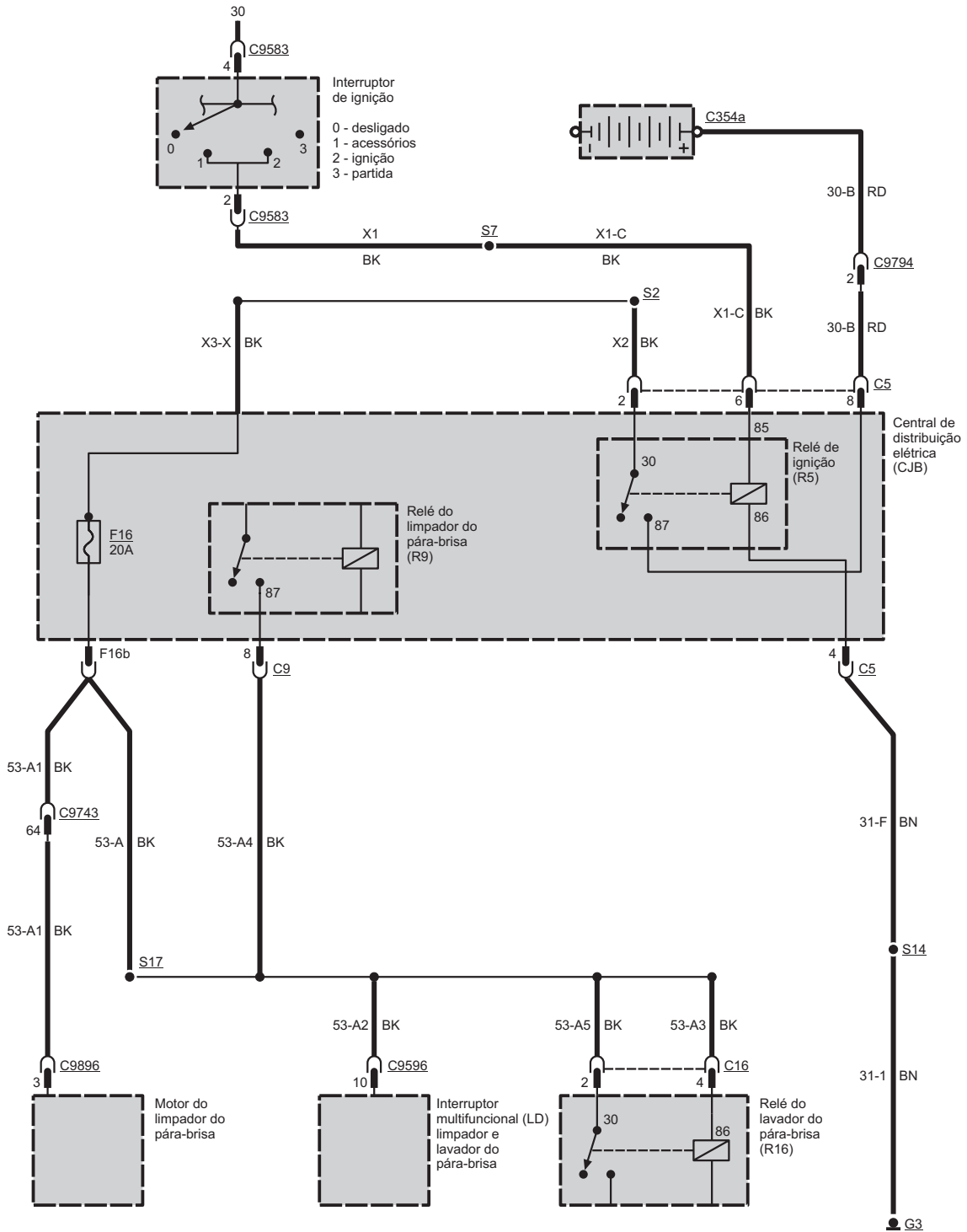
Acessórios (ACC) - Relé de Ignição



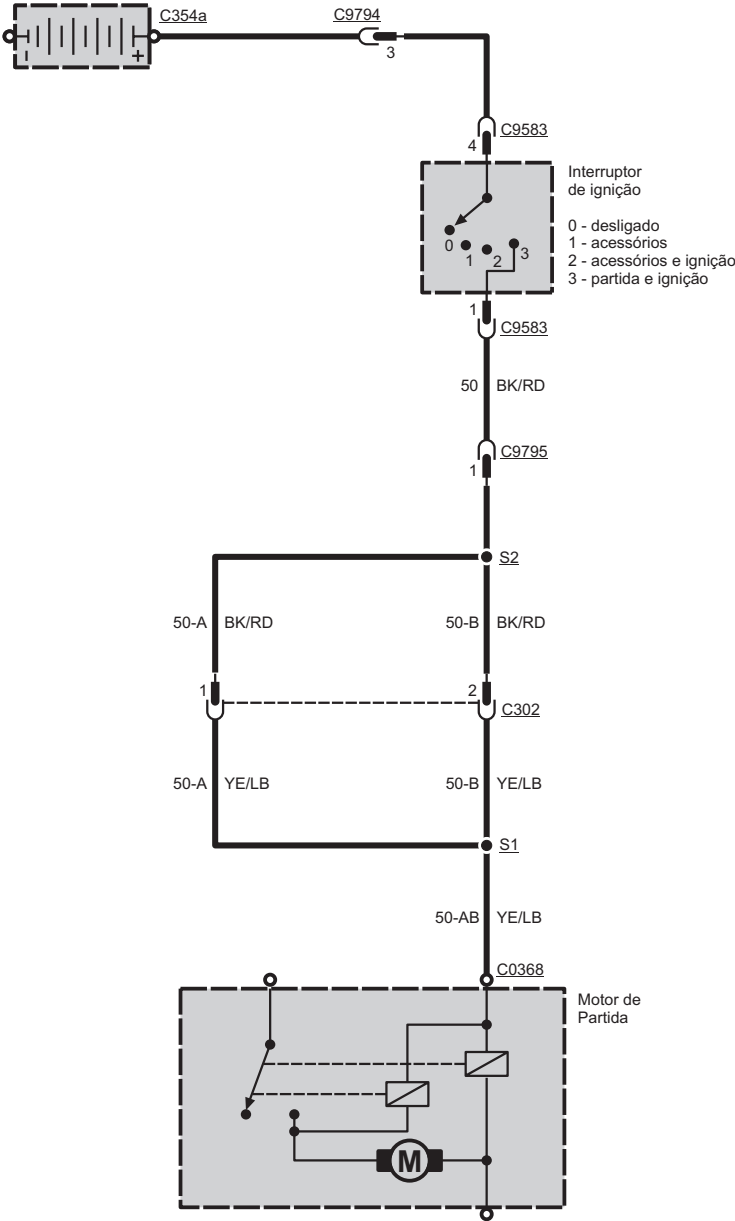
Acessórios (Linha X) - Relé de Ignição



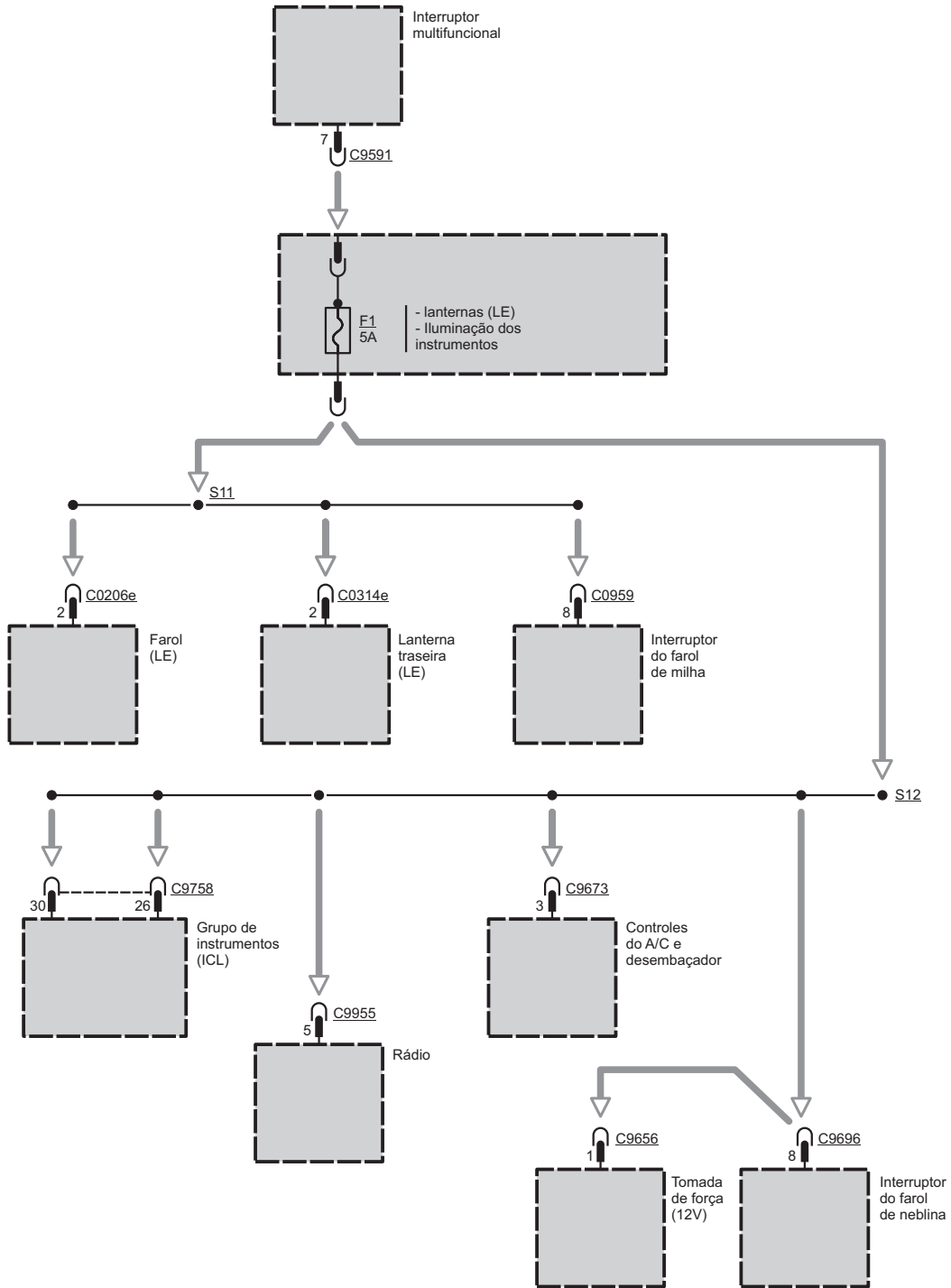
Acessórios (ACC) - Relé de Ignição



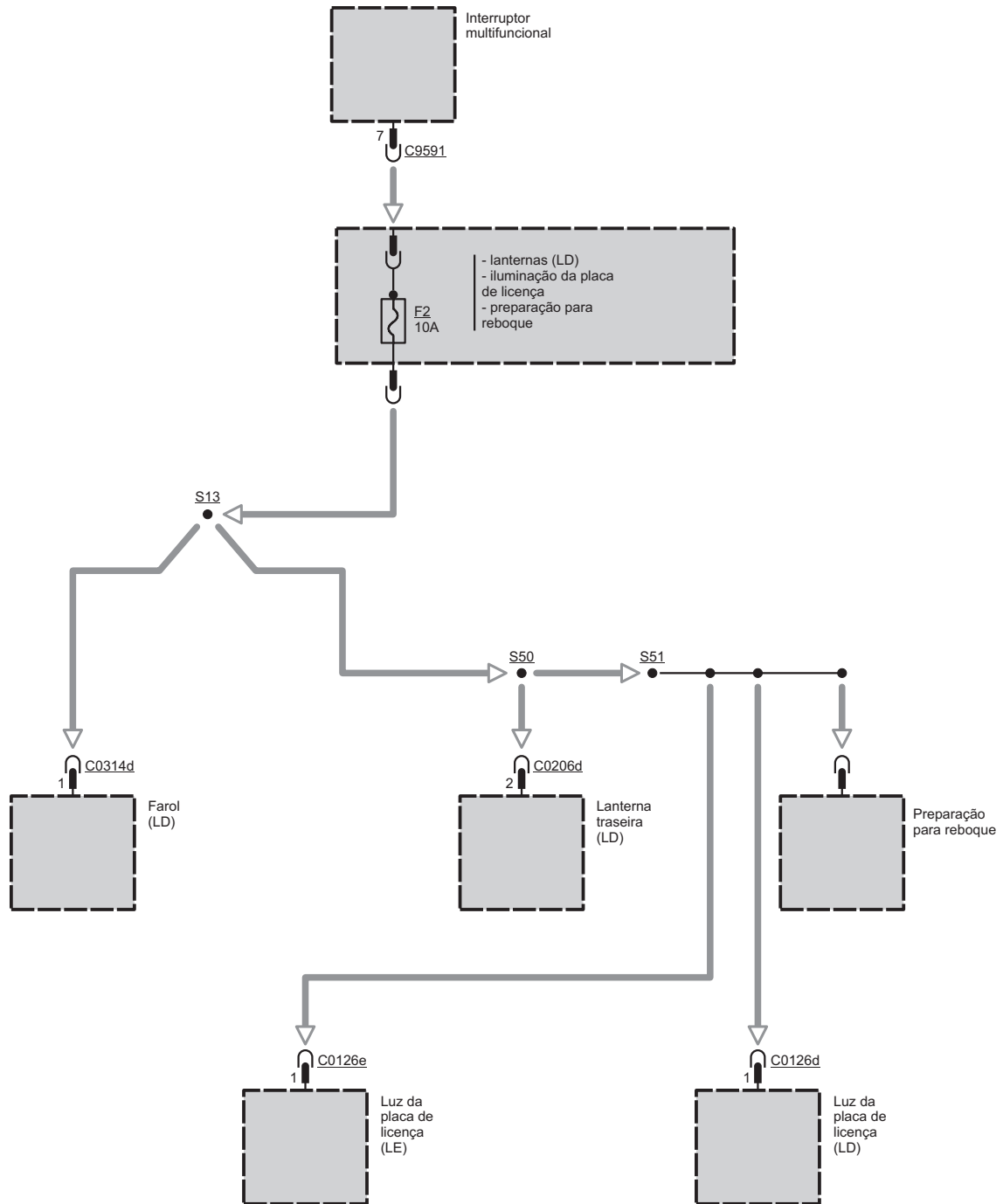
Linha 50 (Partida)



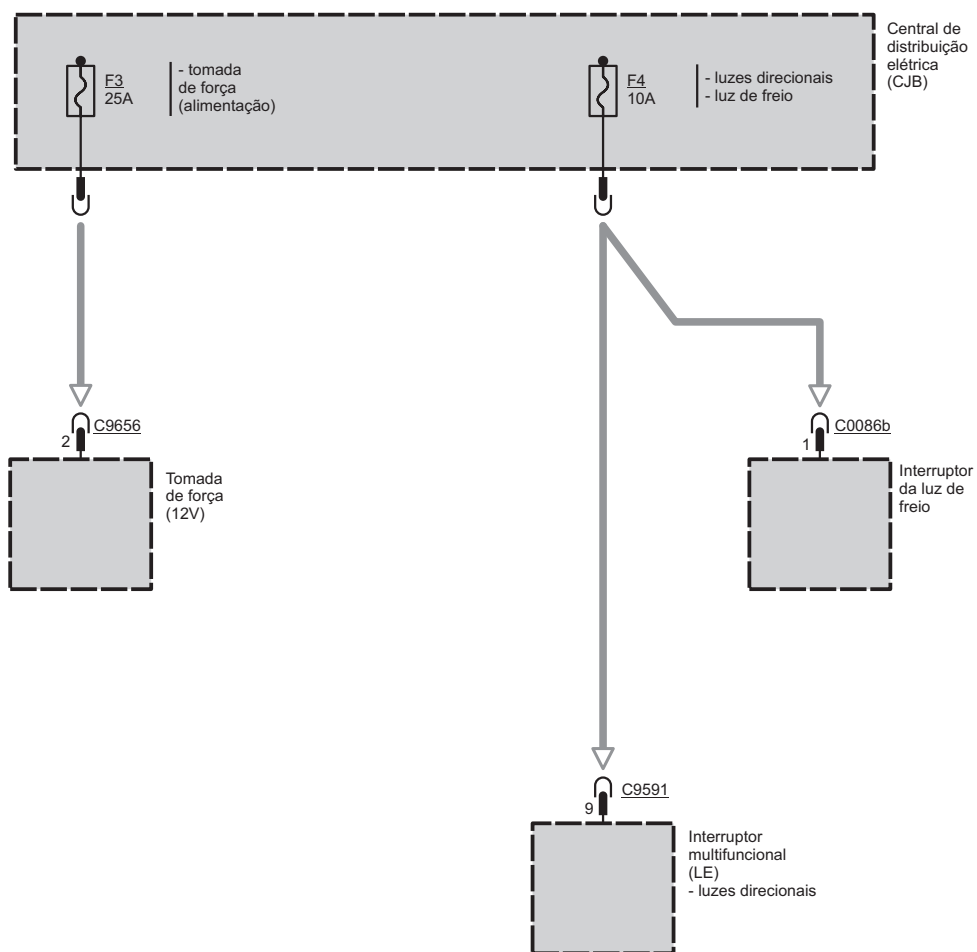
F1 (CJB)



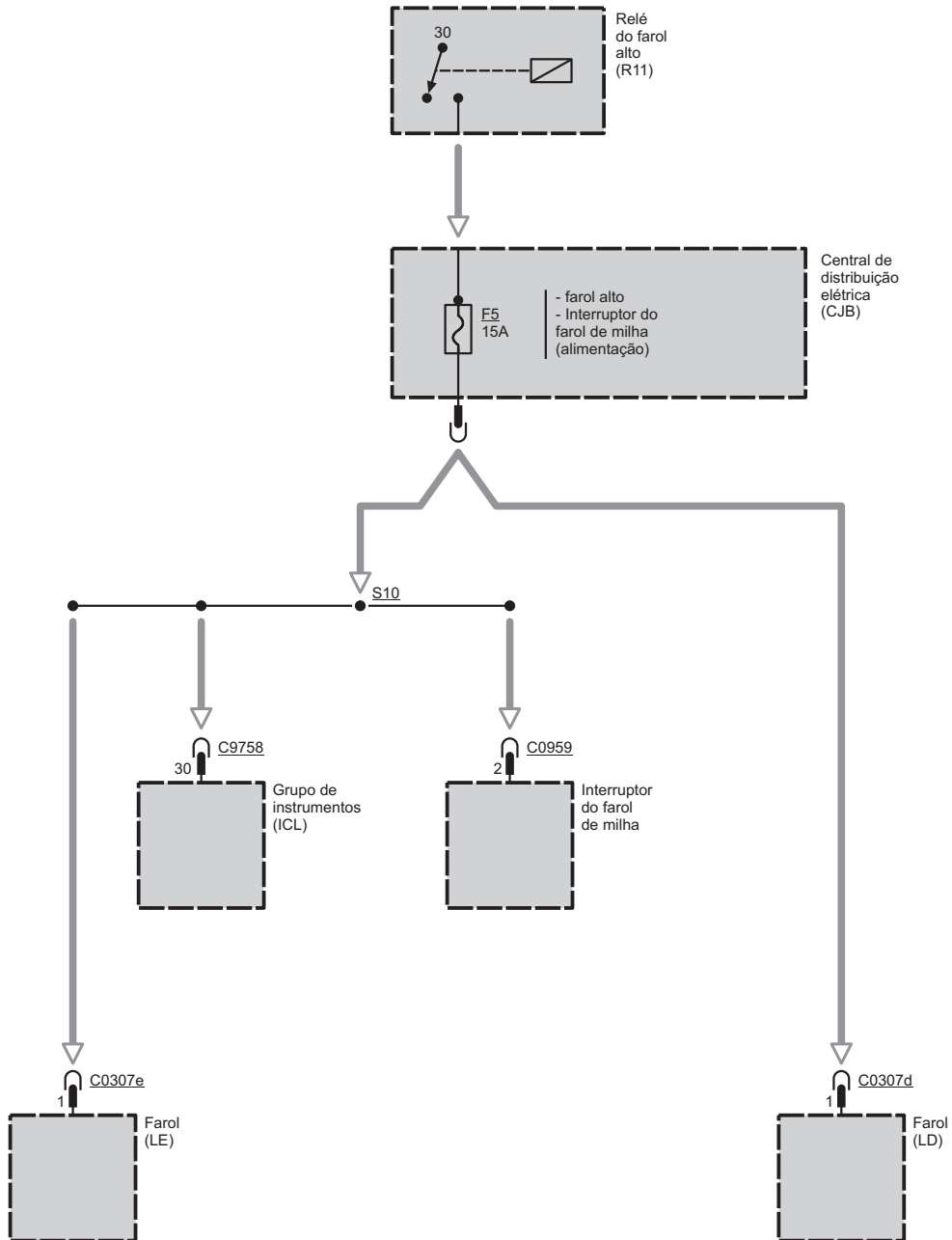
F2 (CJB)



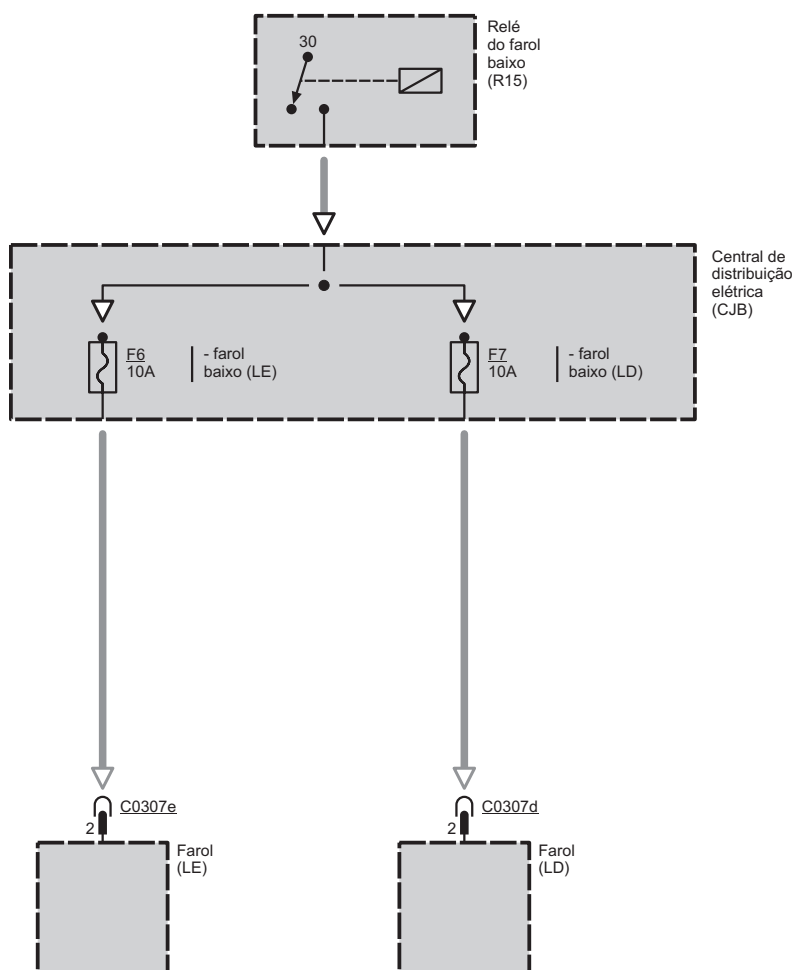
F3 e F4 (CJB)



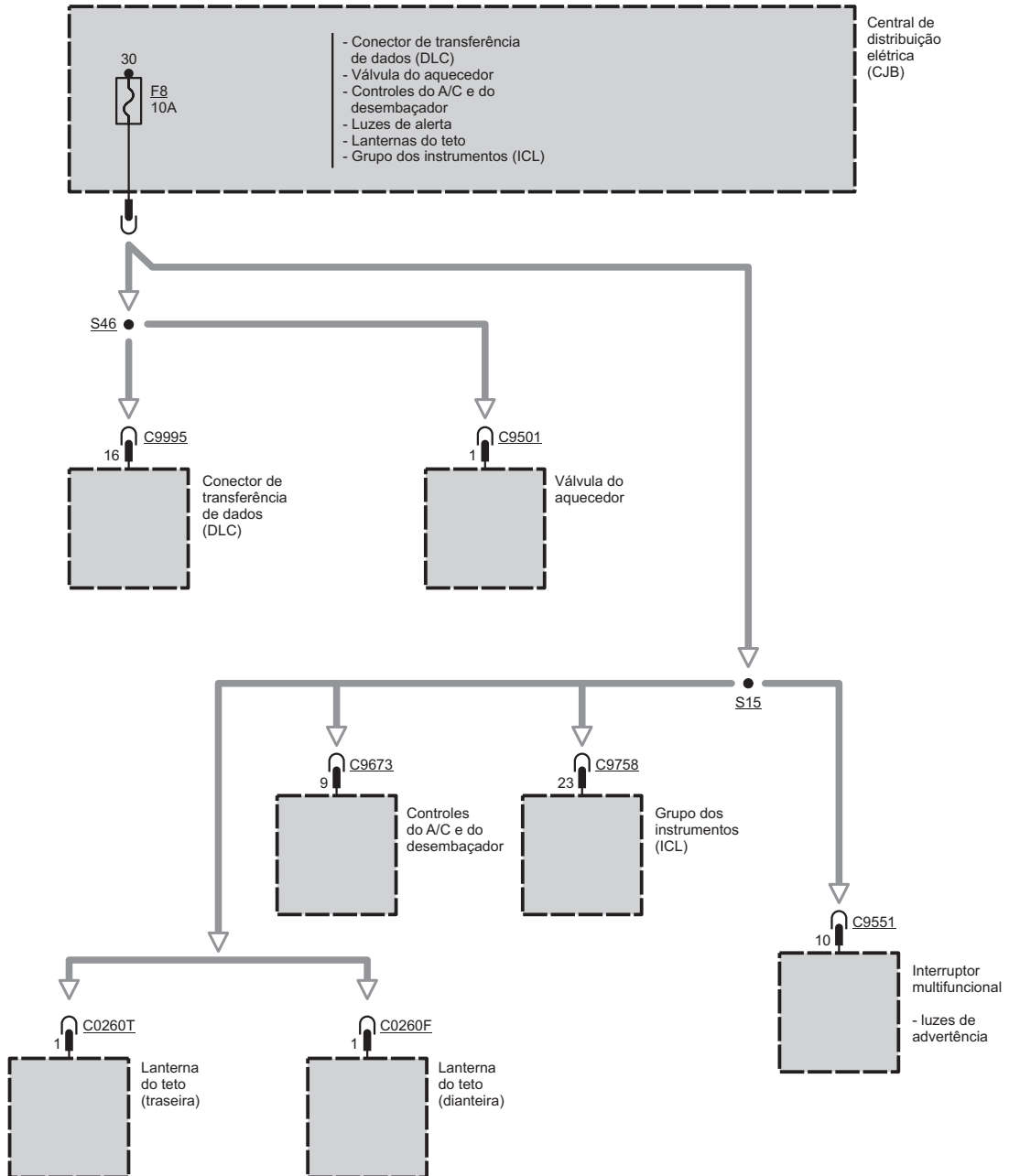
F5 (CJB)



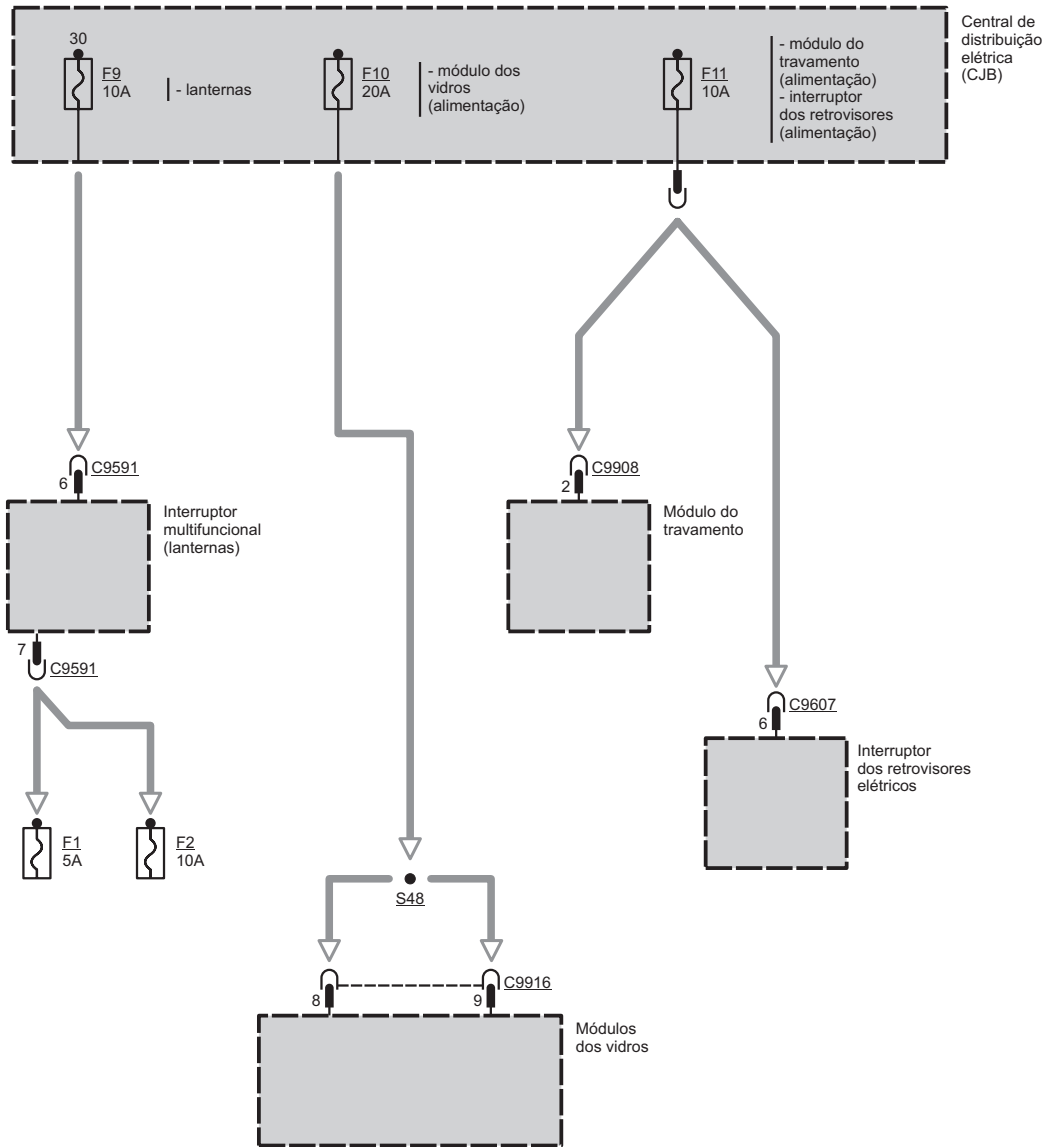
F6 e F7 (CJB)



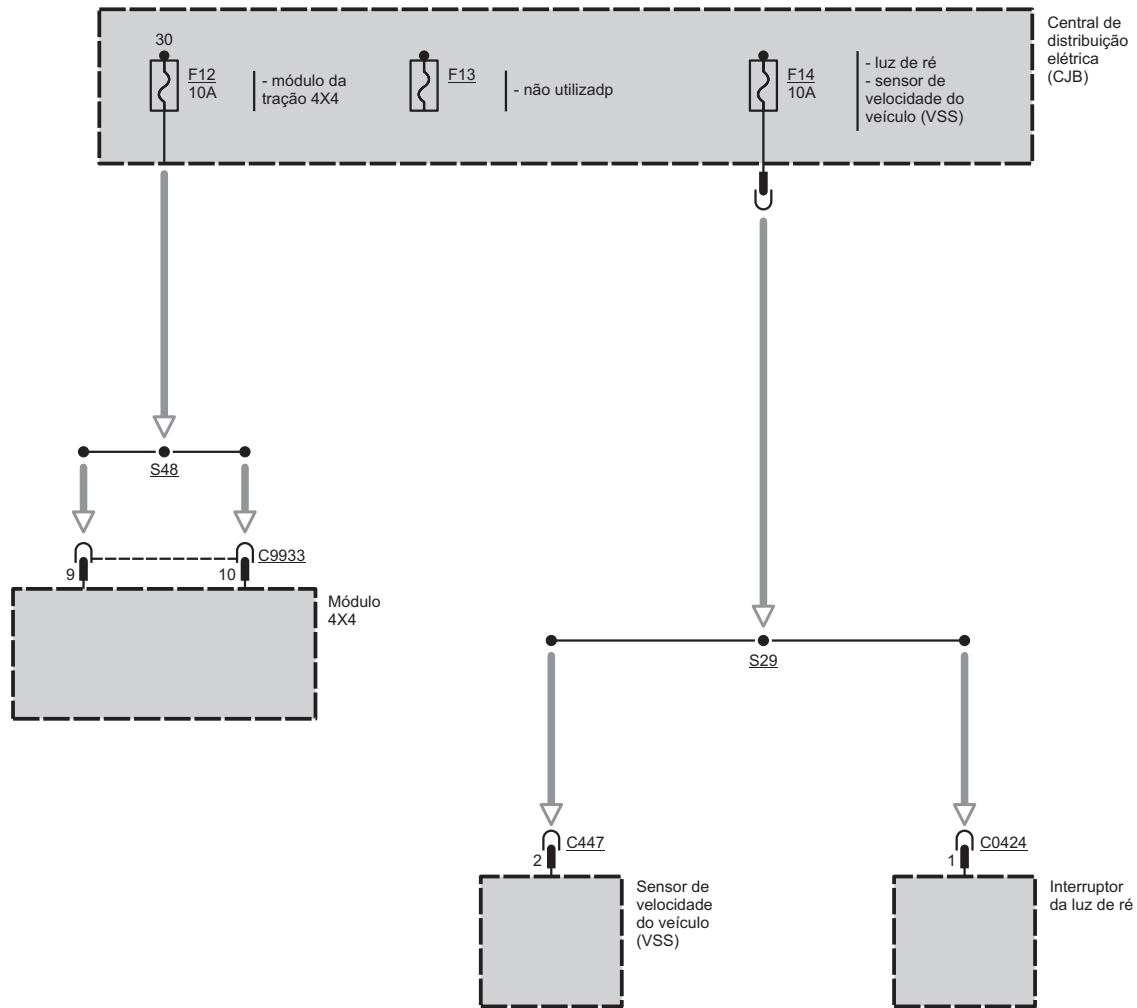
F8 (CJB)



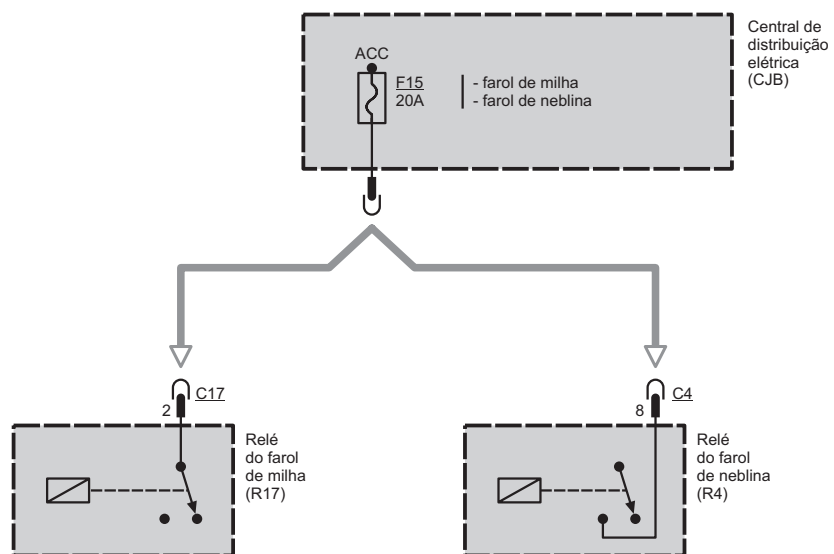
F9 e F10 (CJB)



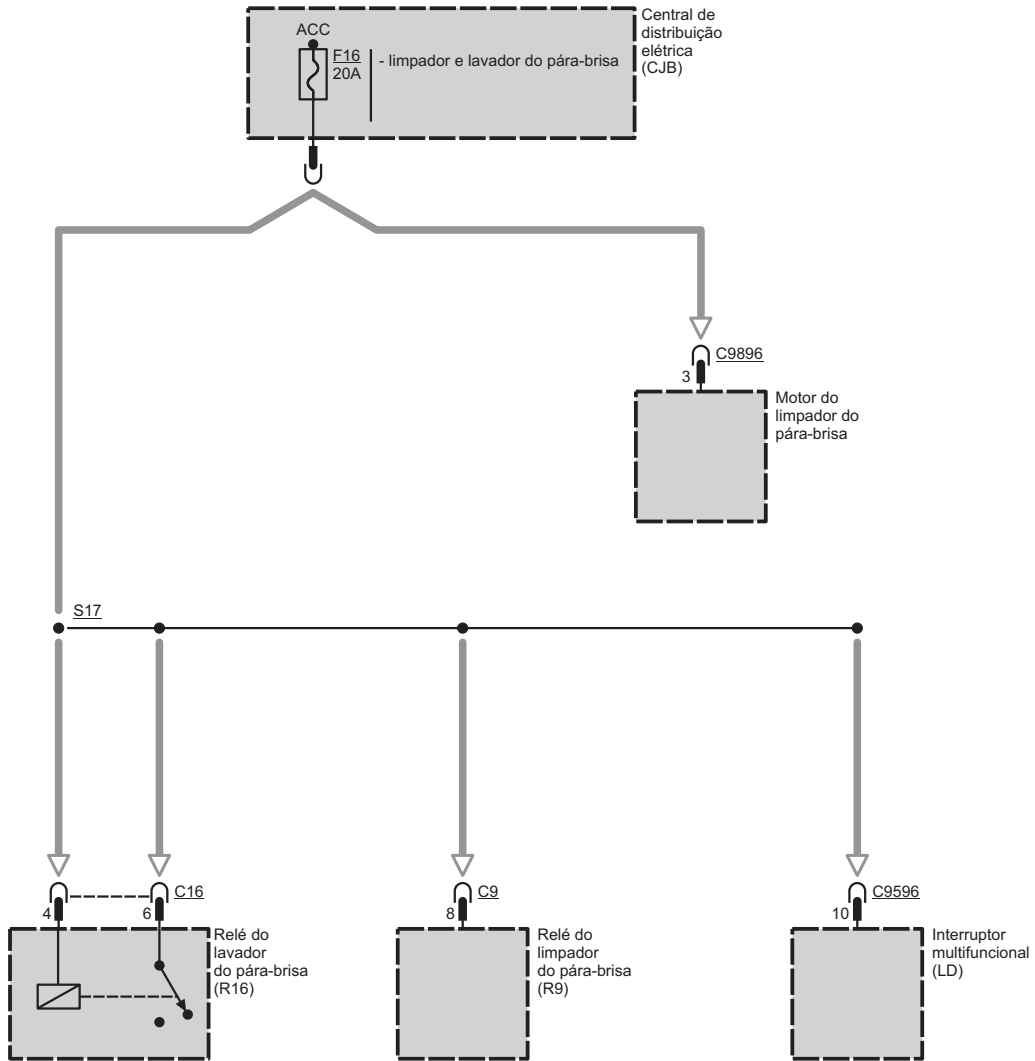
F12, F13 e F14 (CJB)



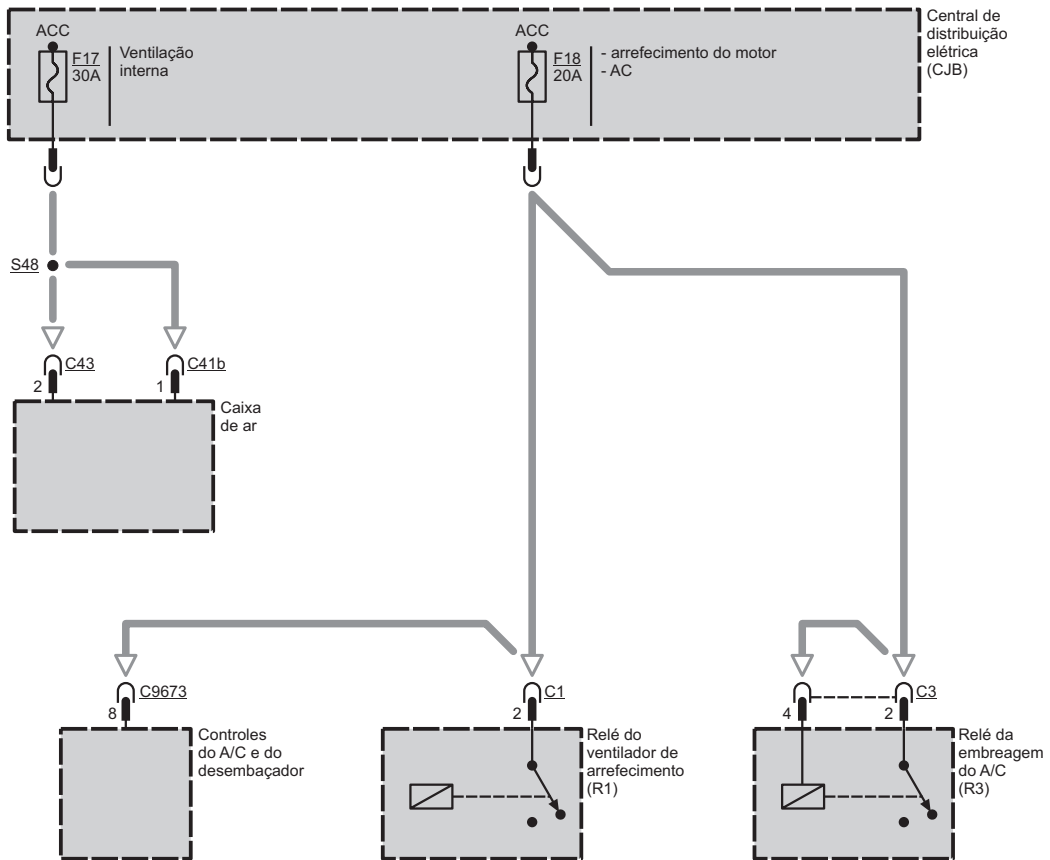
F15 (CJB)



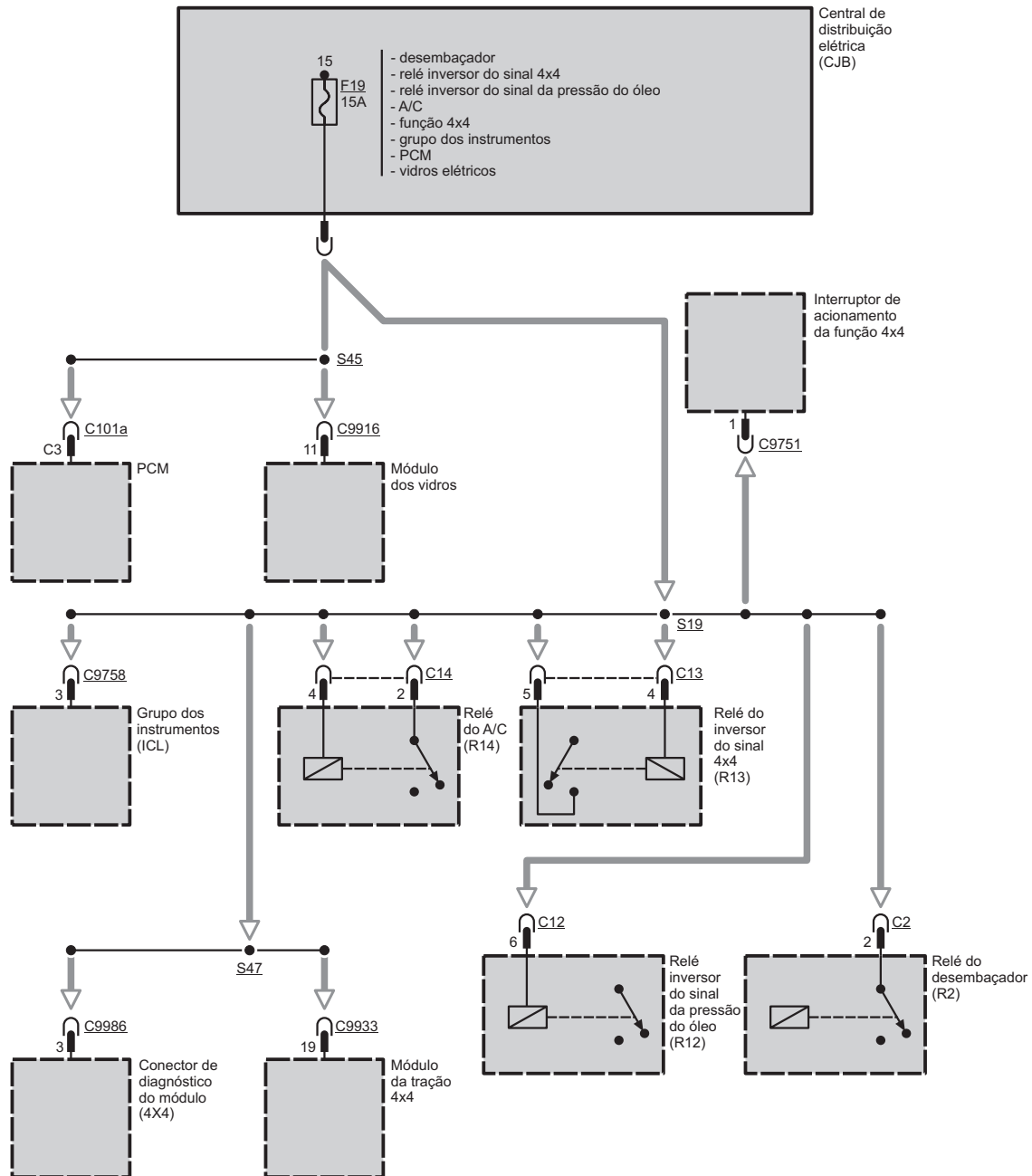
F16 (CJB)



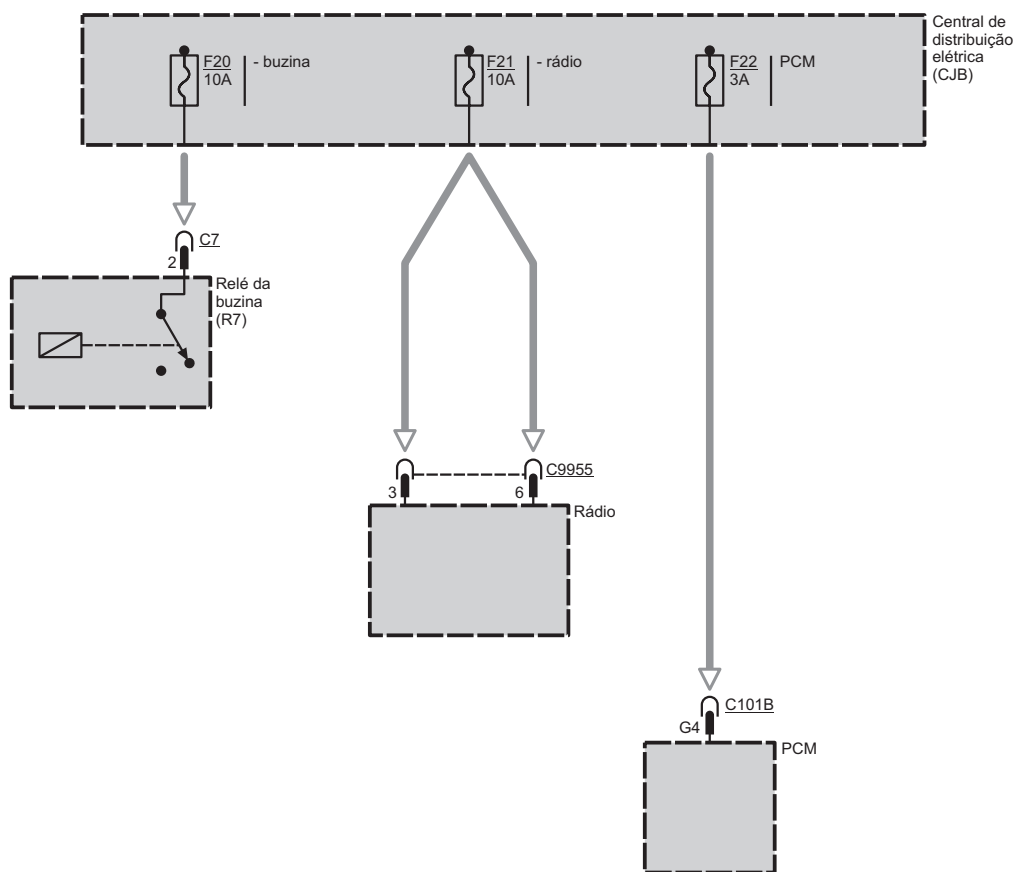
F17 e F18 (CJB)



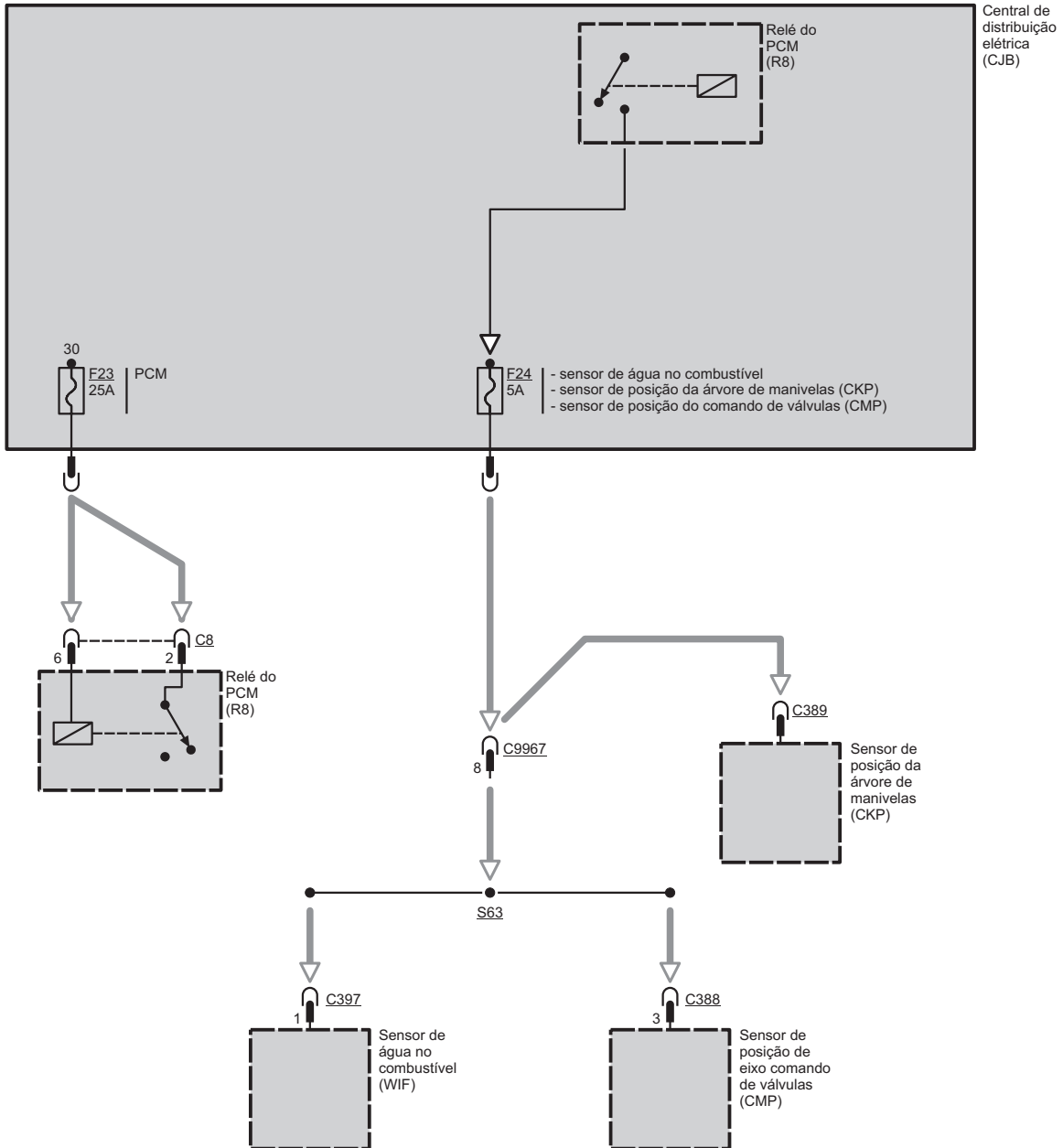
F19 (CJB)



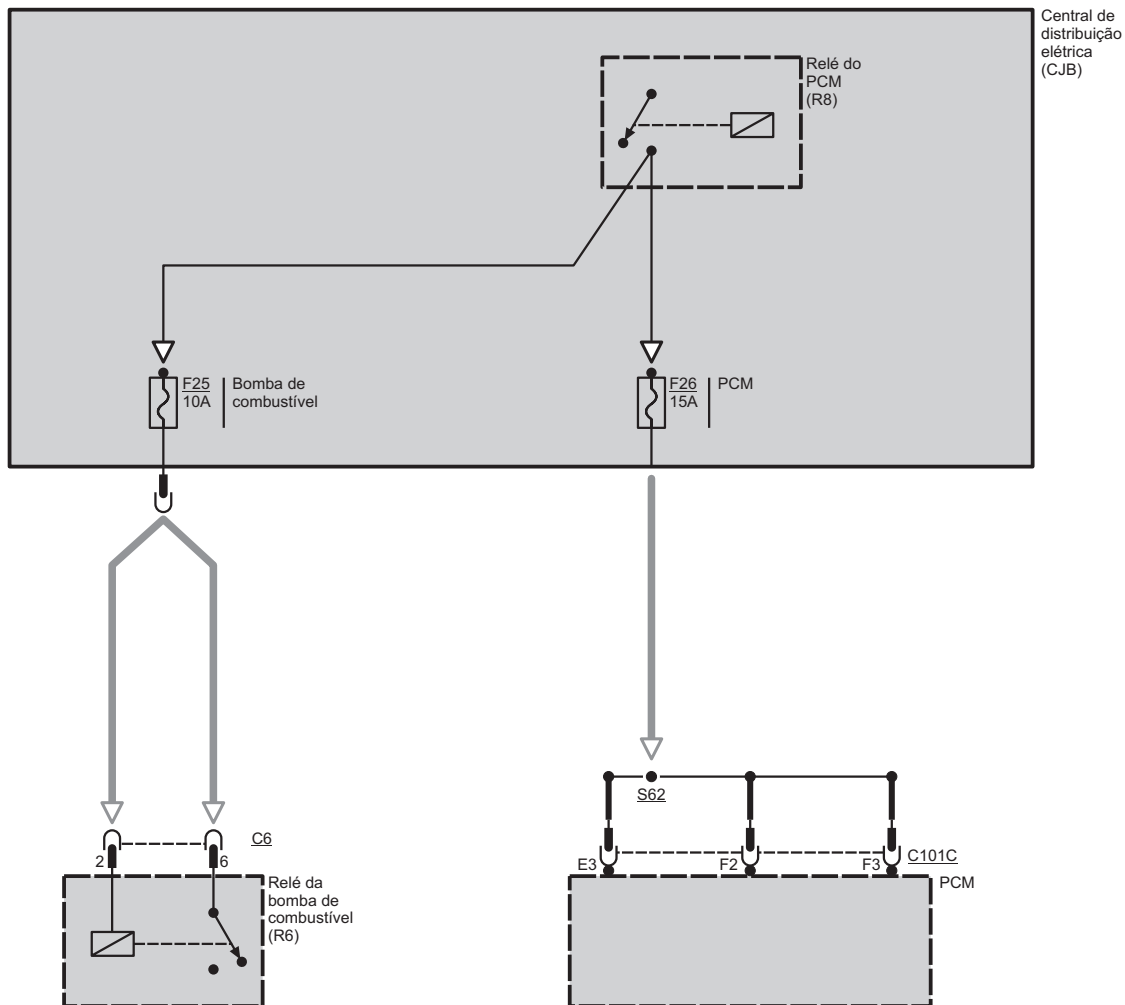
F20, F21 e F22 (CJB)



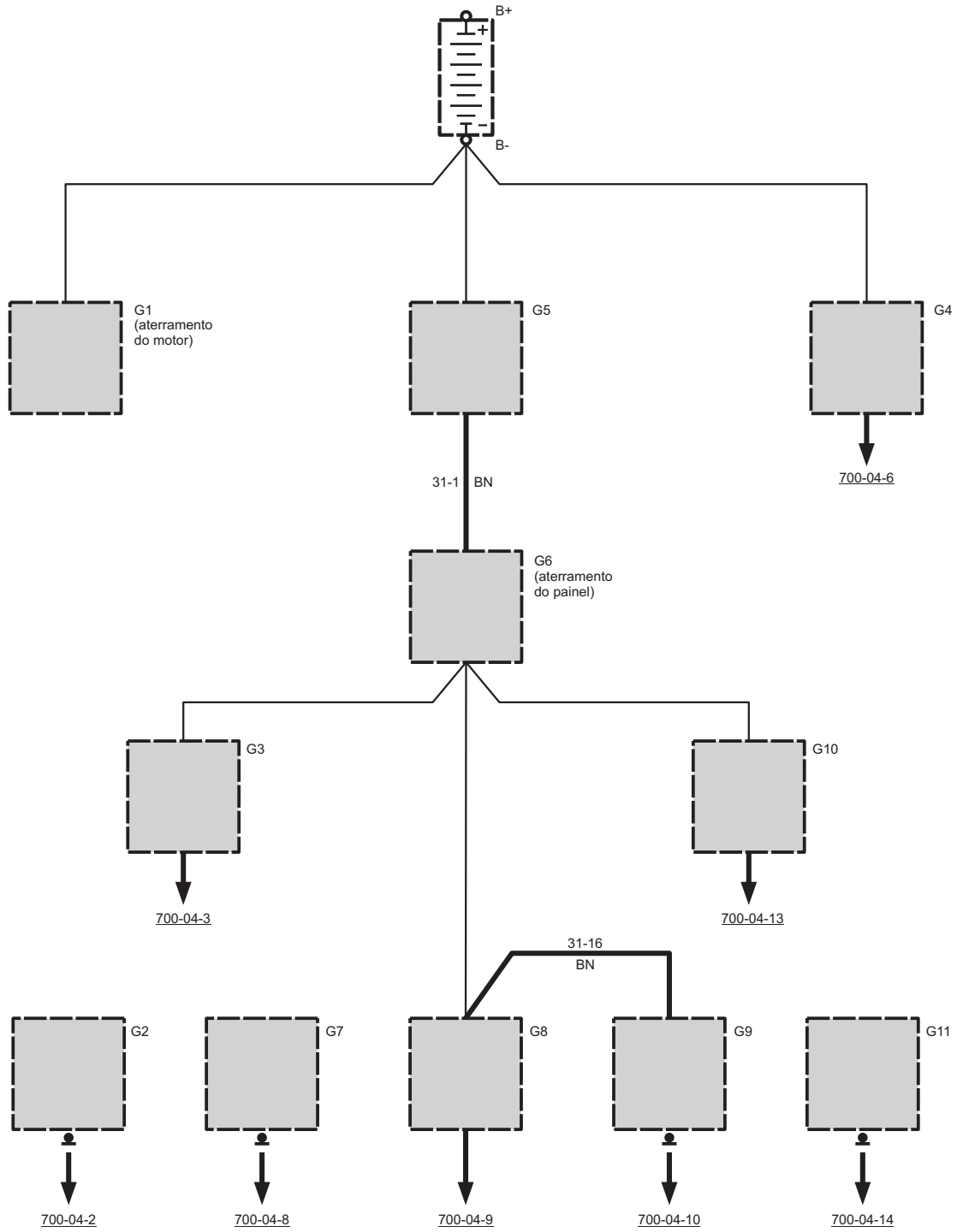
F23 e F24 (CJB)



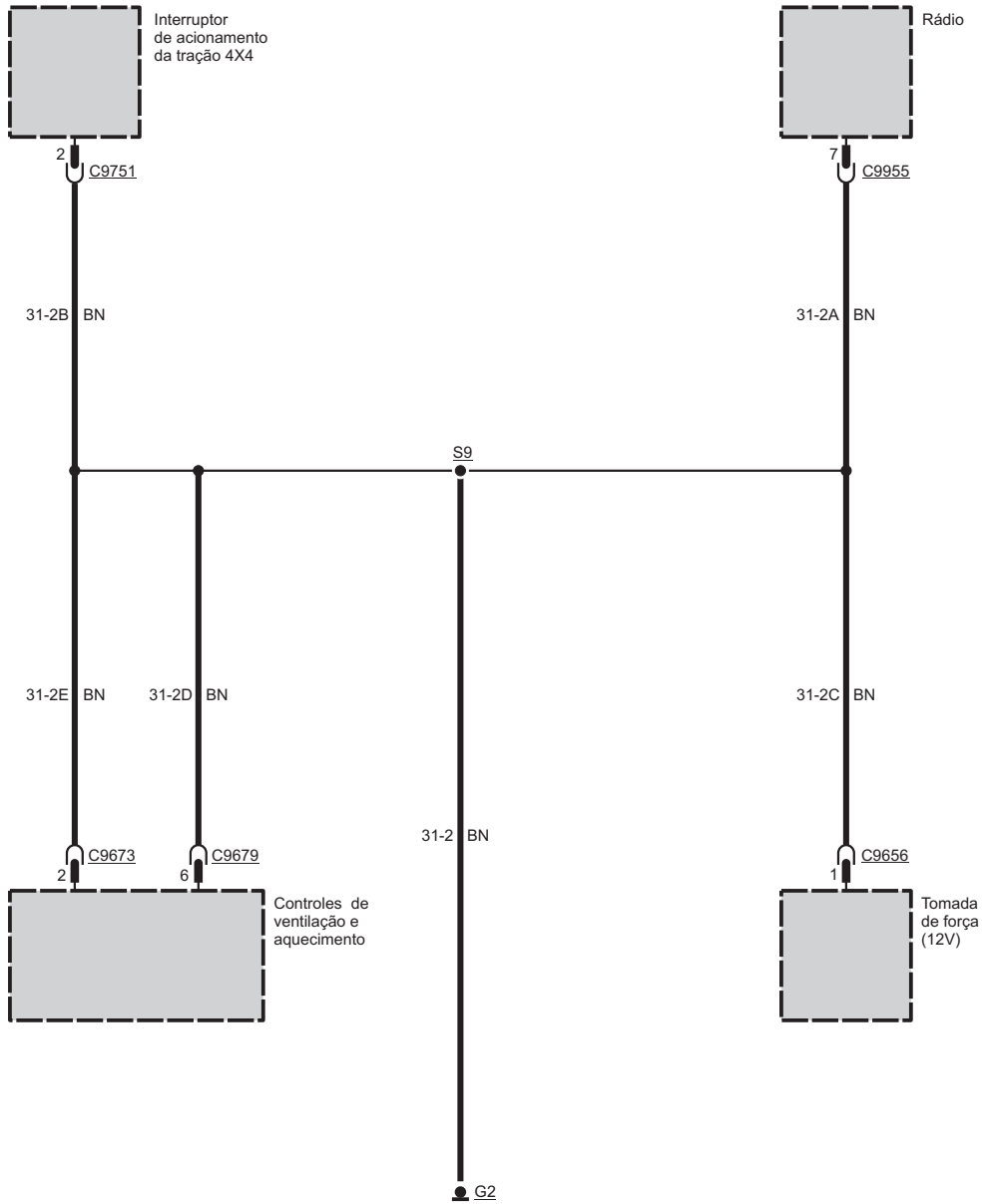
F25 e F26 (CJB)



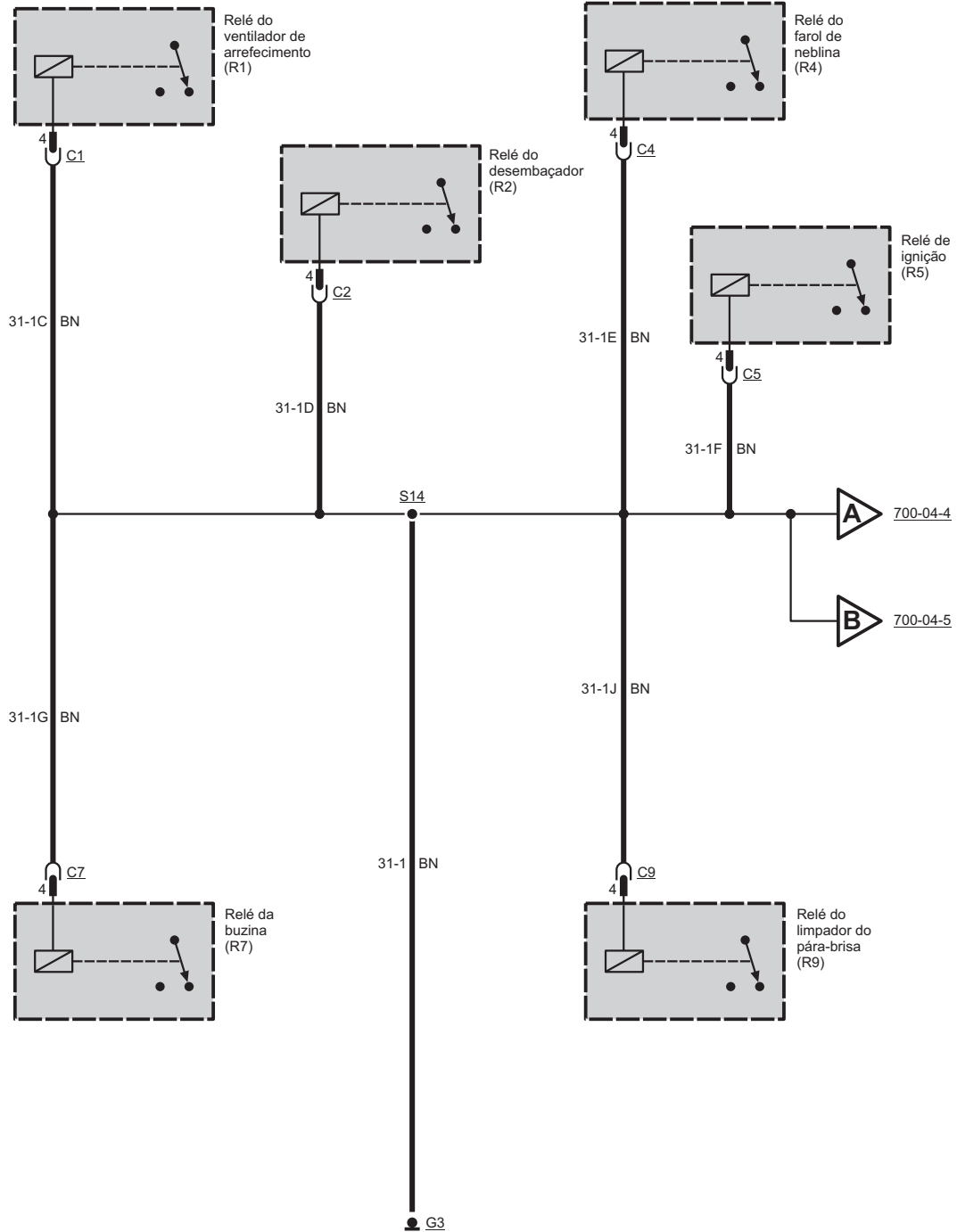
B-



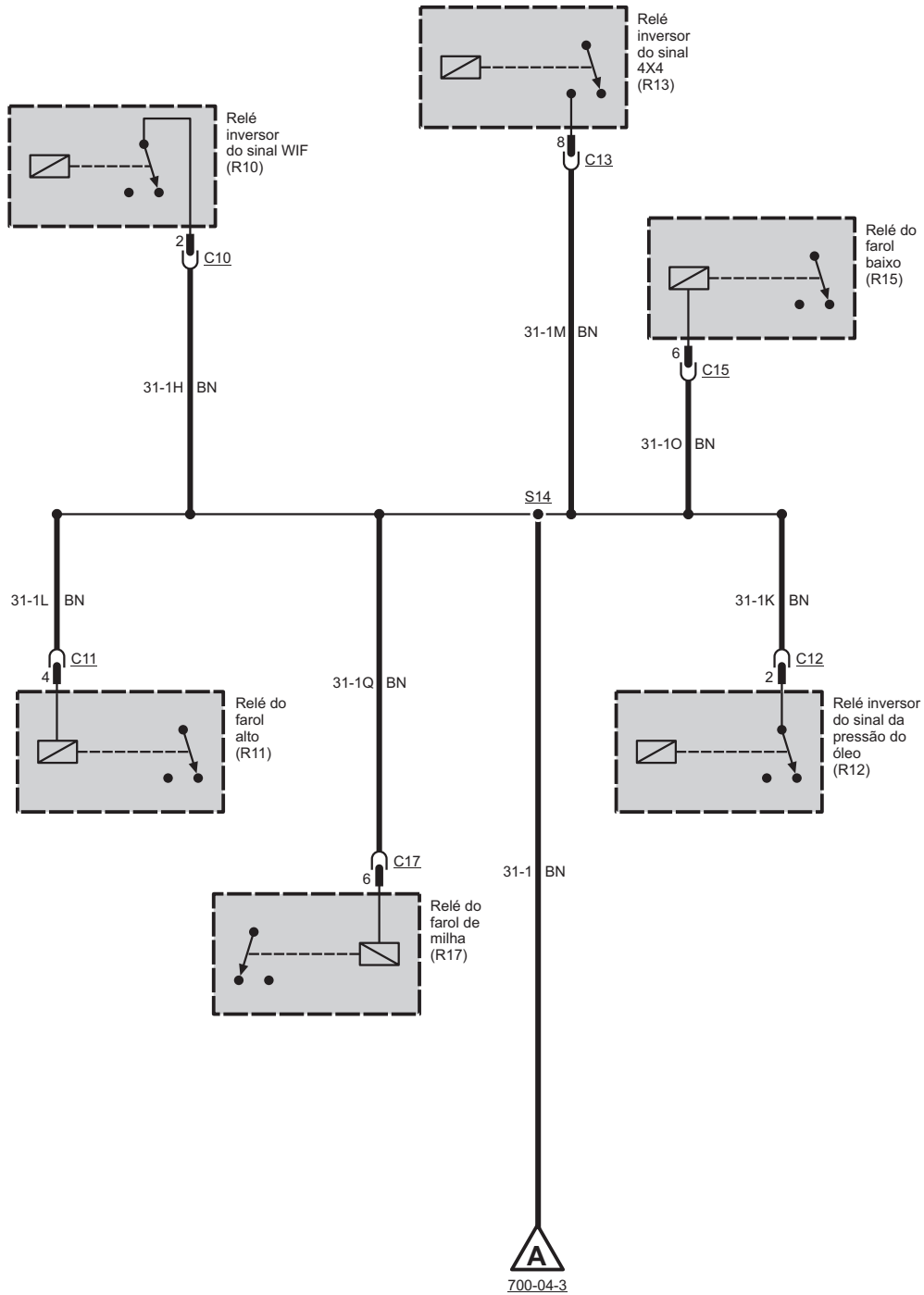
G2



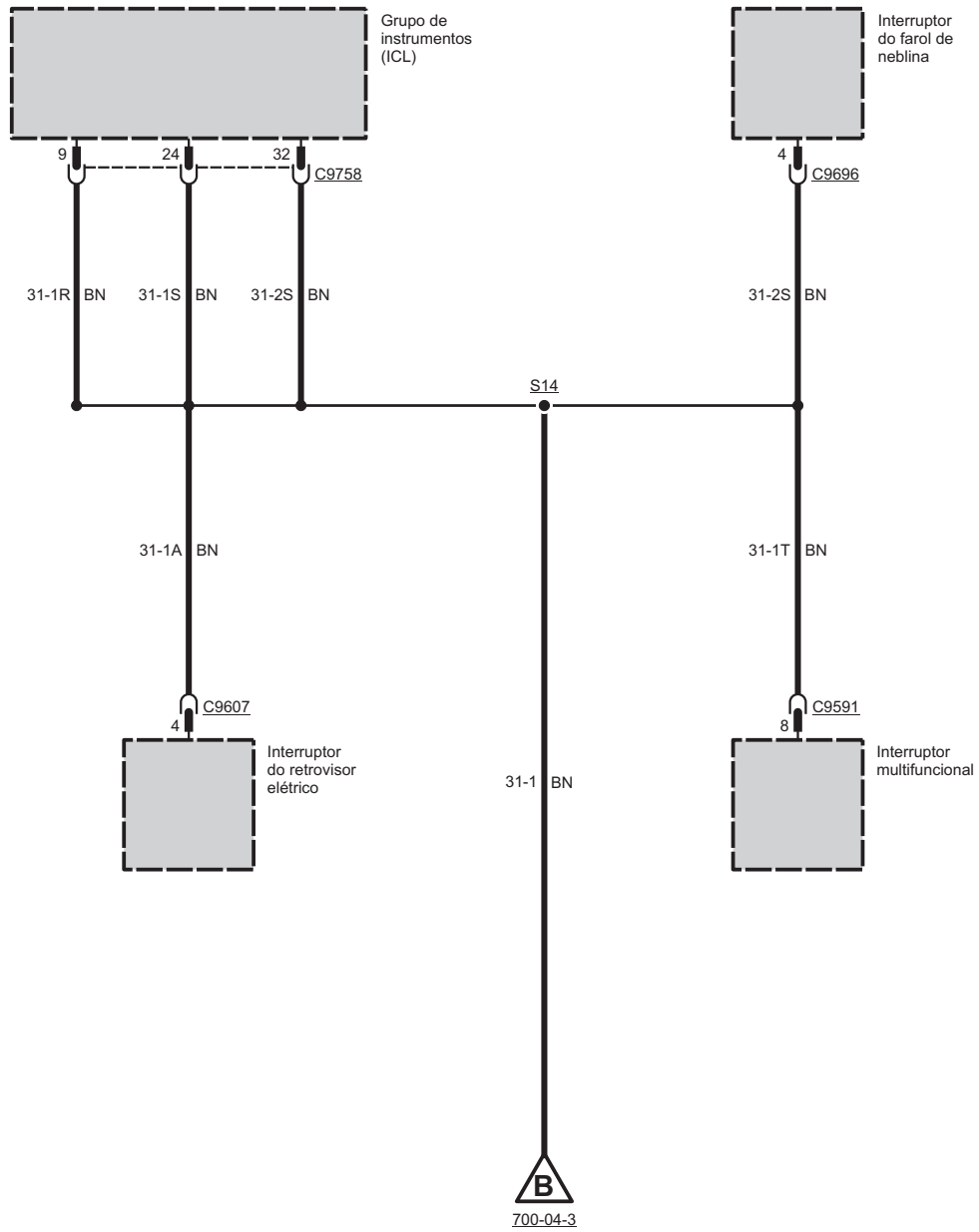
G3



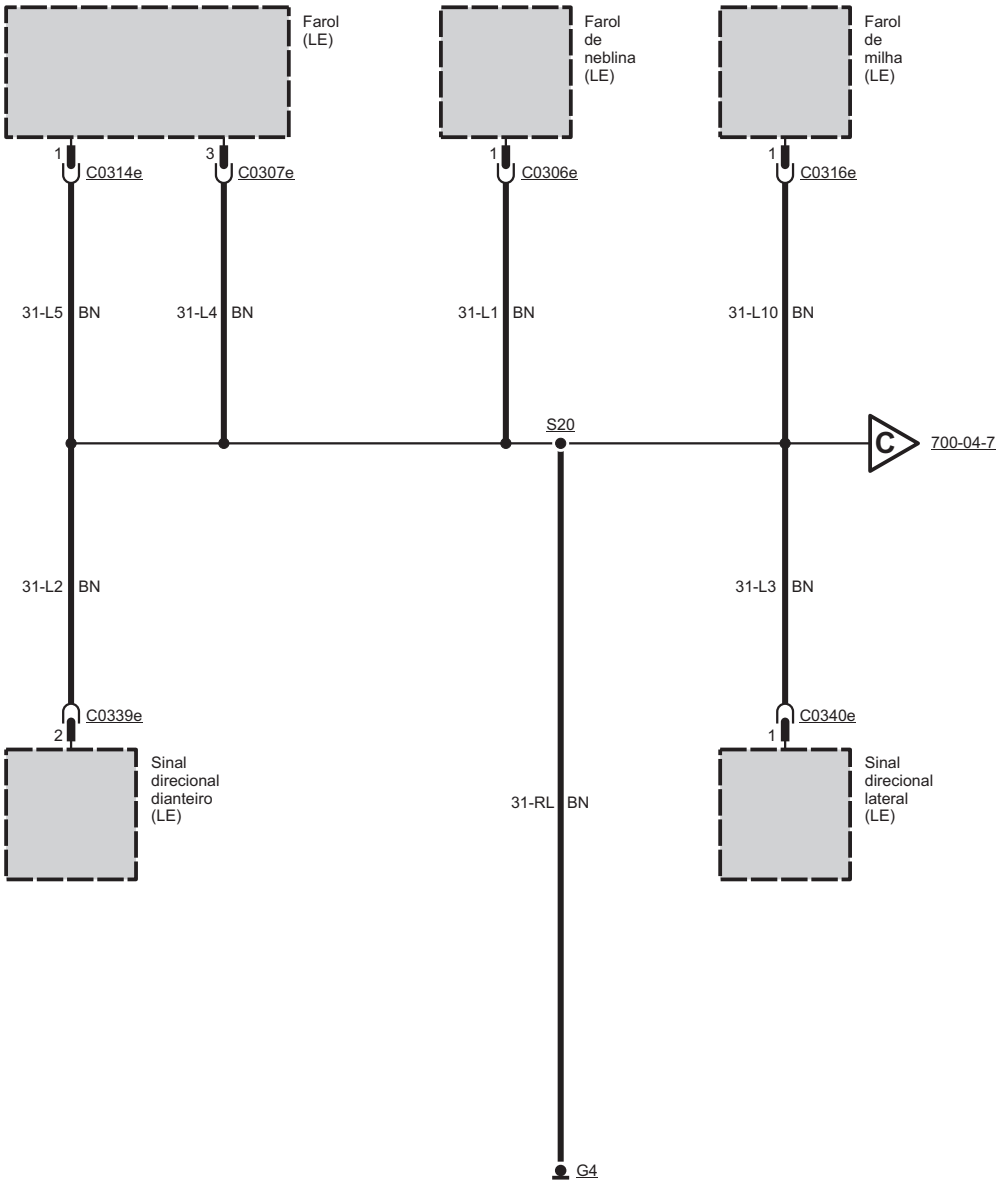
G3 (Continuação)



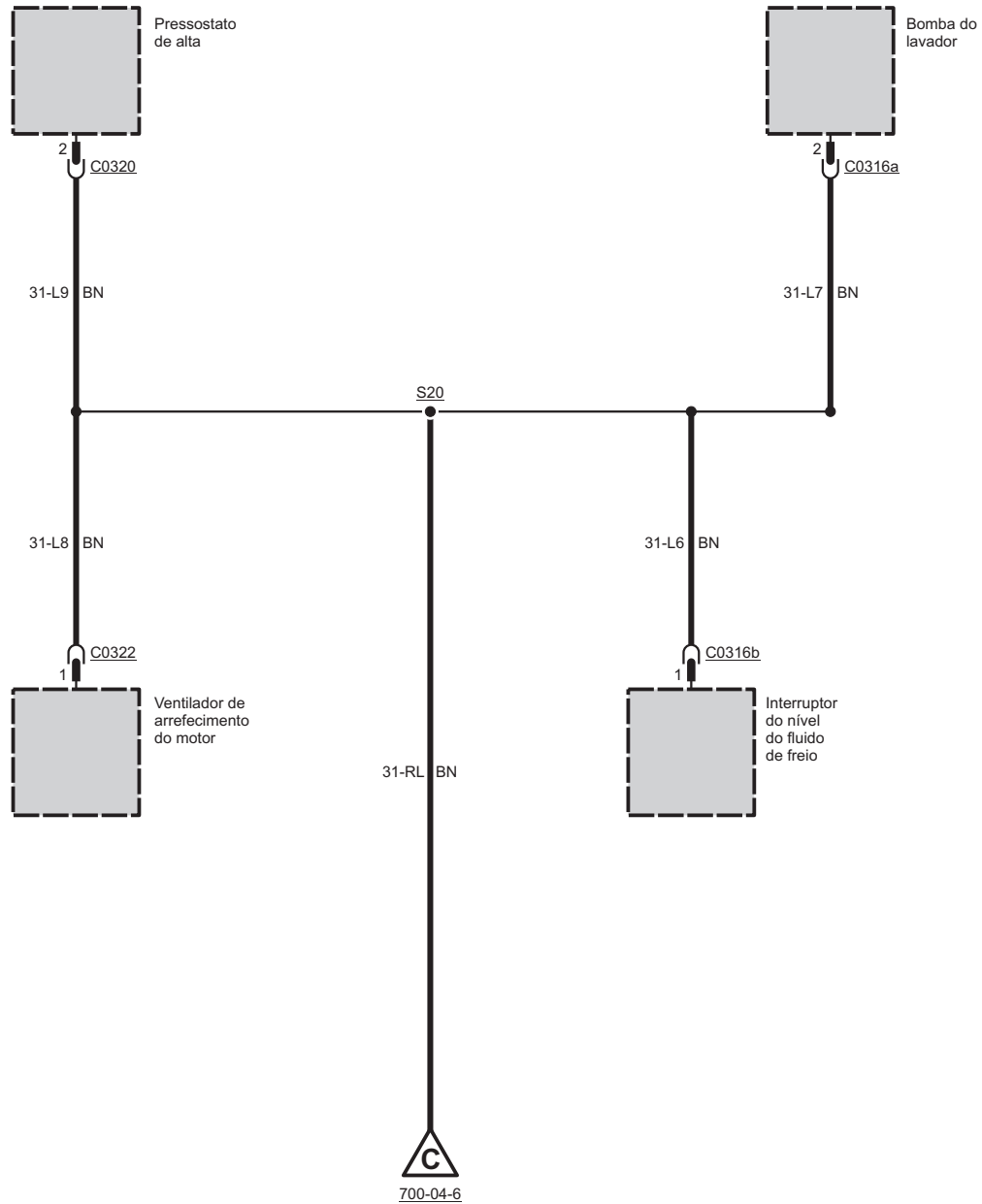
G3 (Continuação)



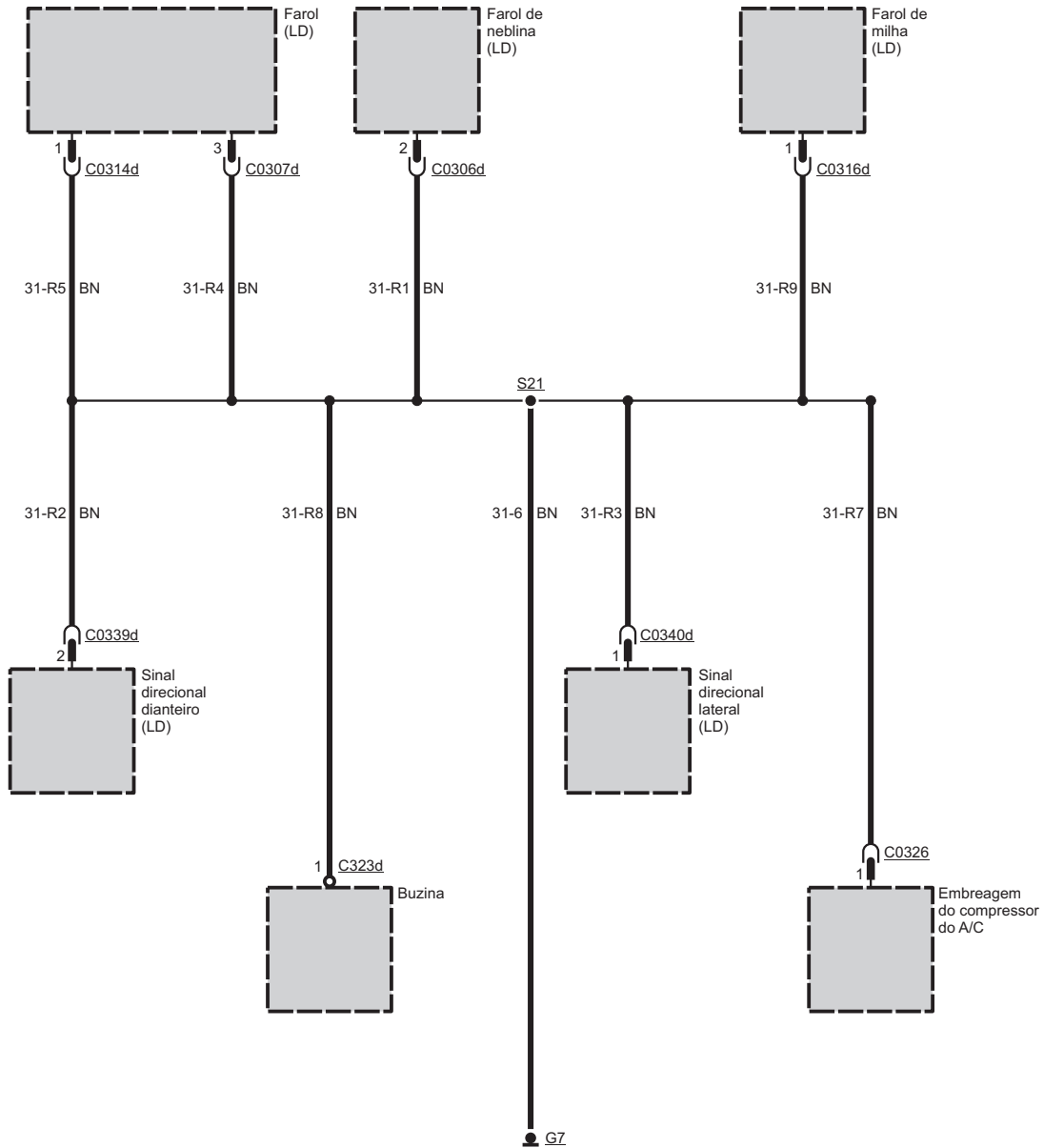
G4



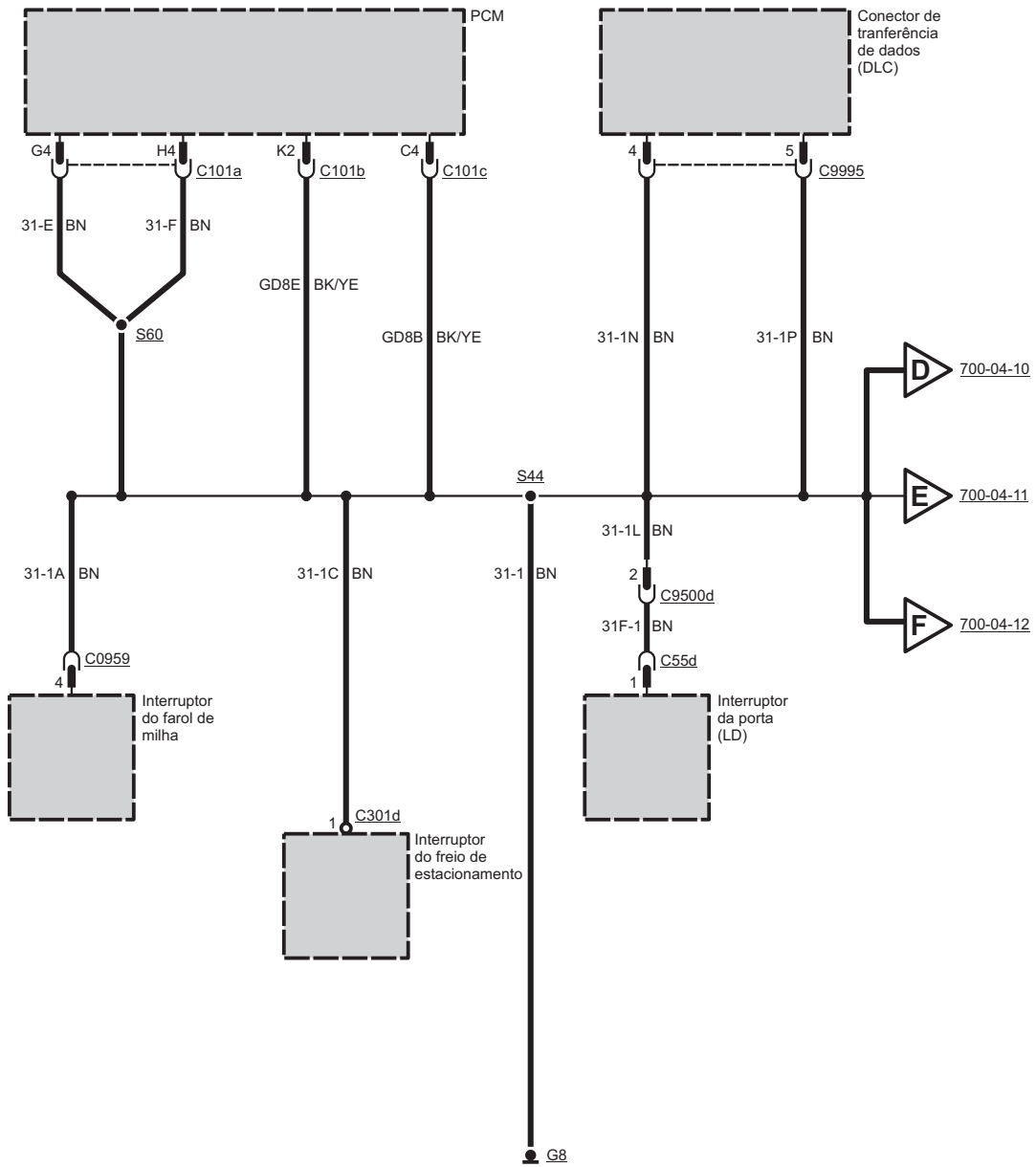
G4 (Continuação)



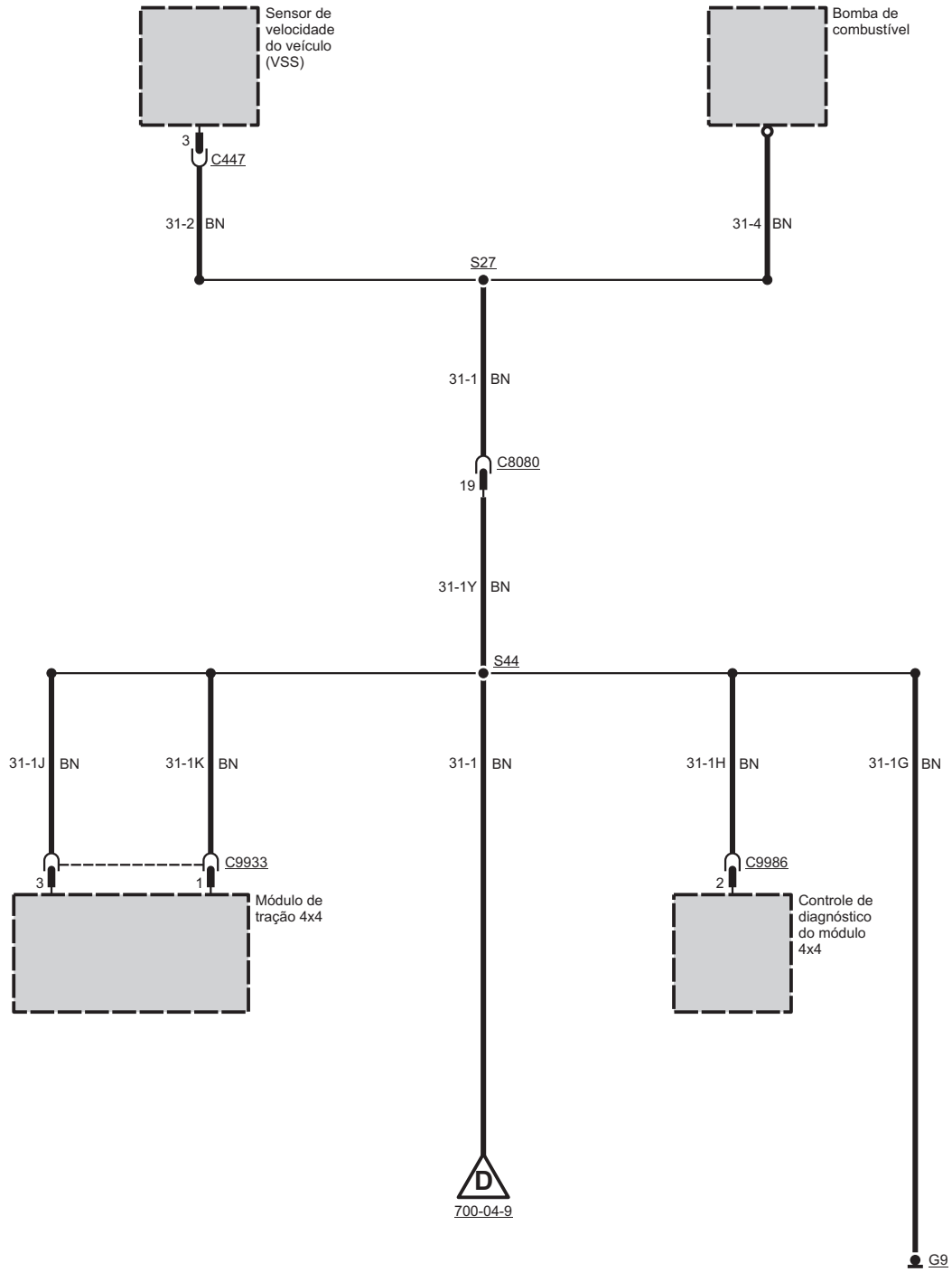
G7



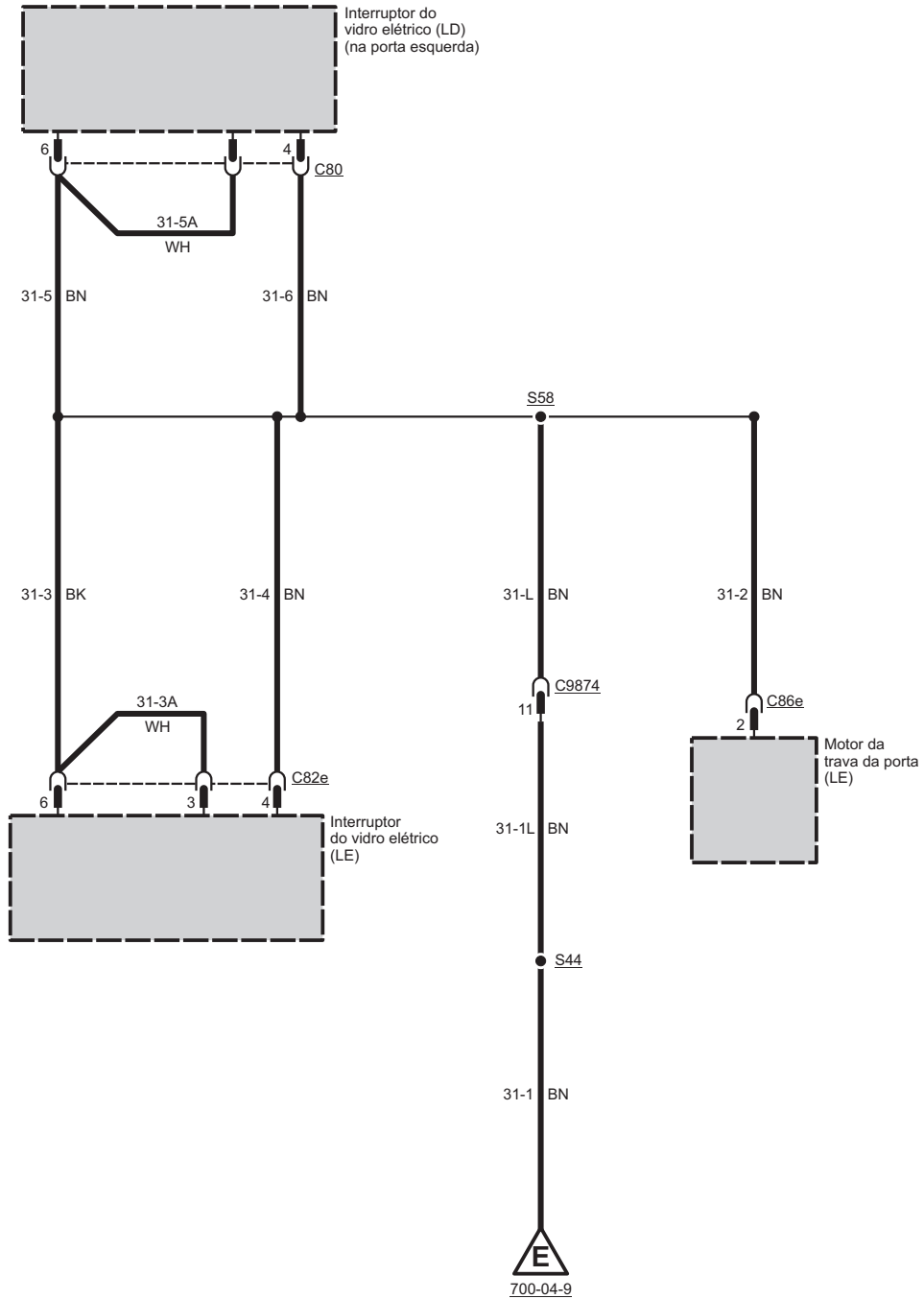
G8



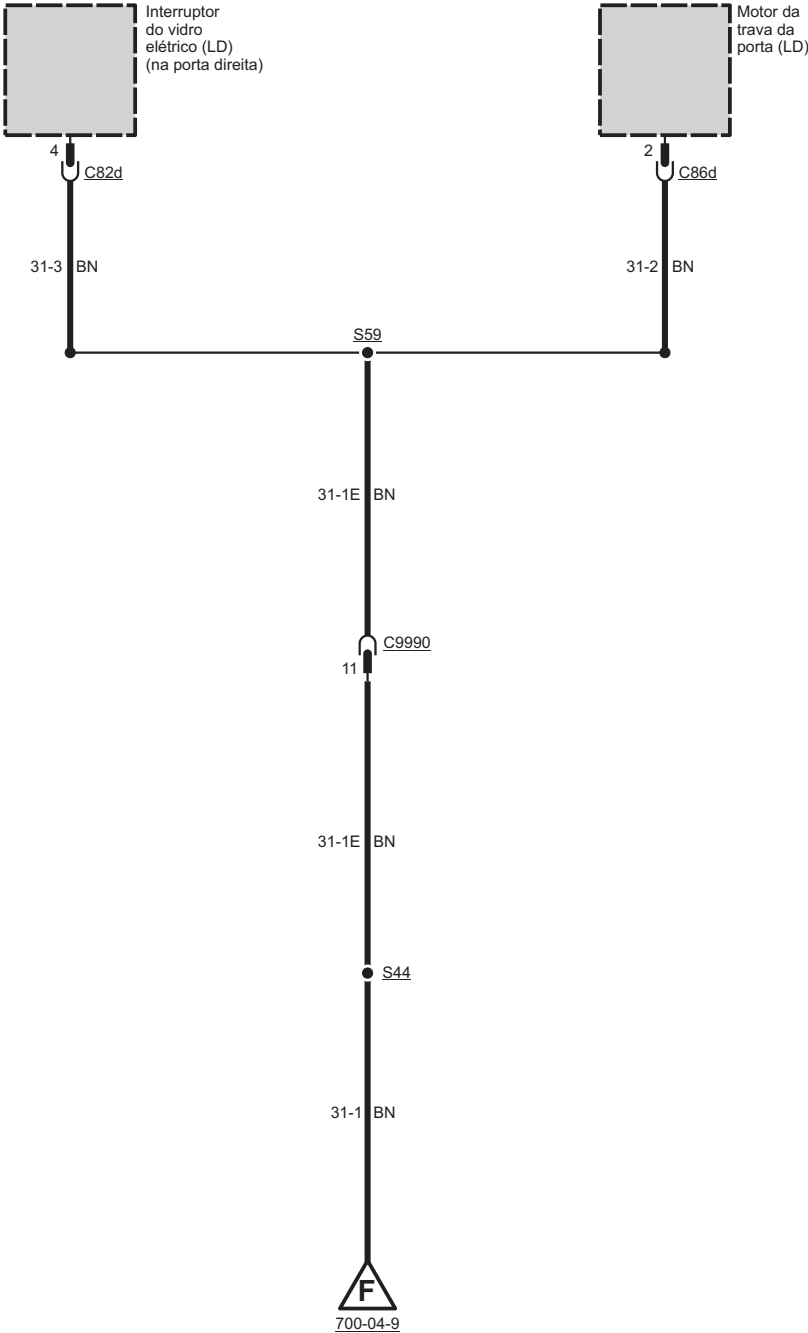
G8 (Continuação)



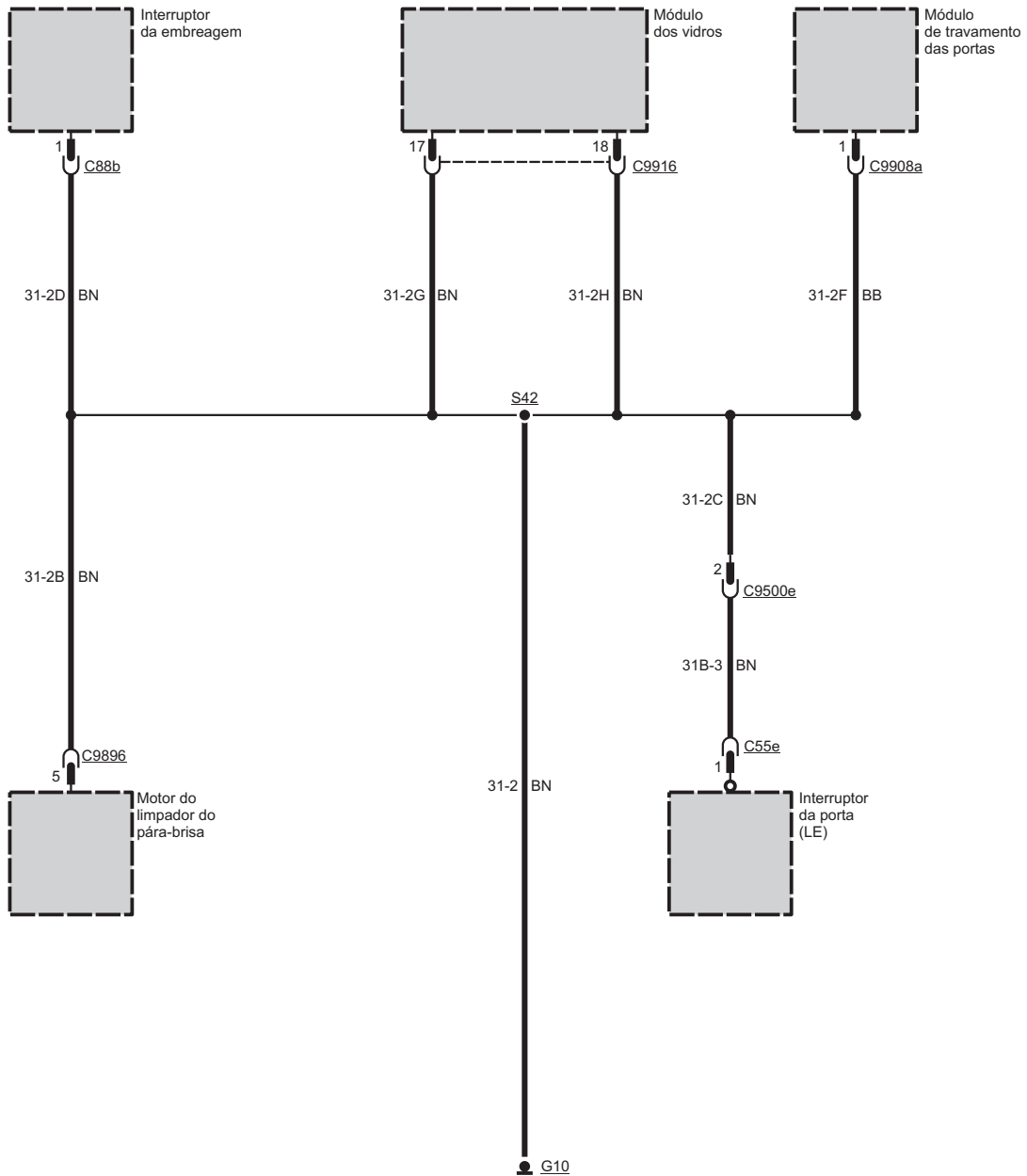
G8 (Continuação)



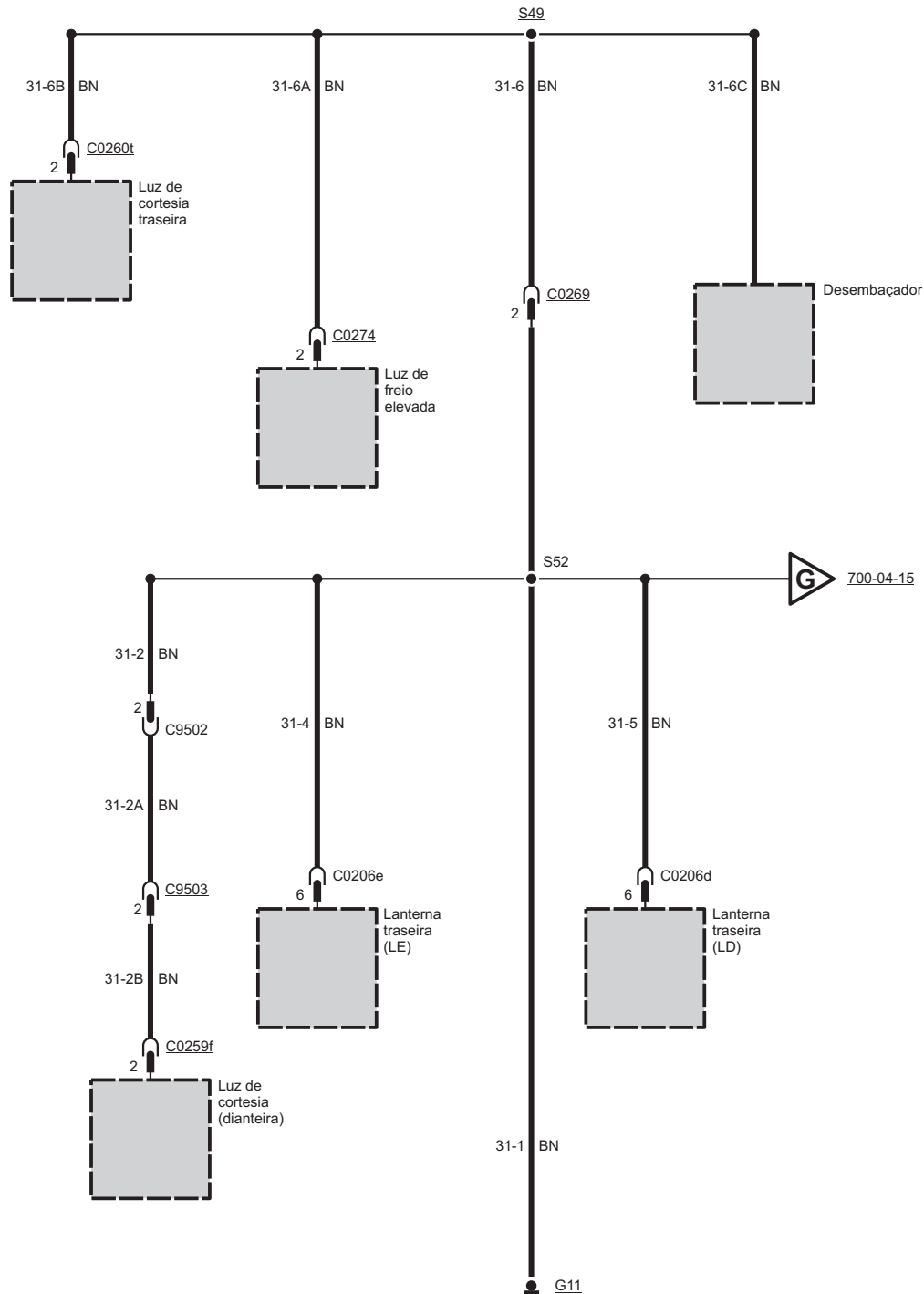
G8 (Continuação)



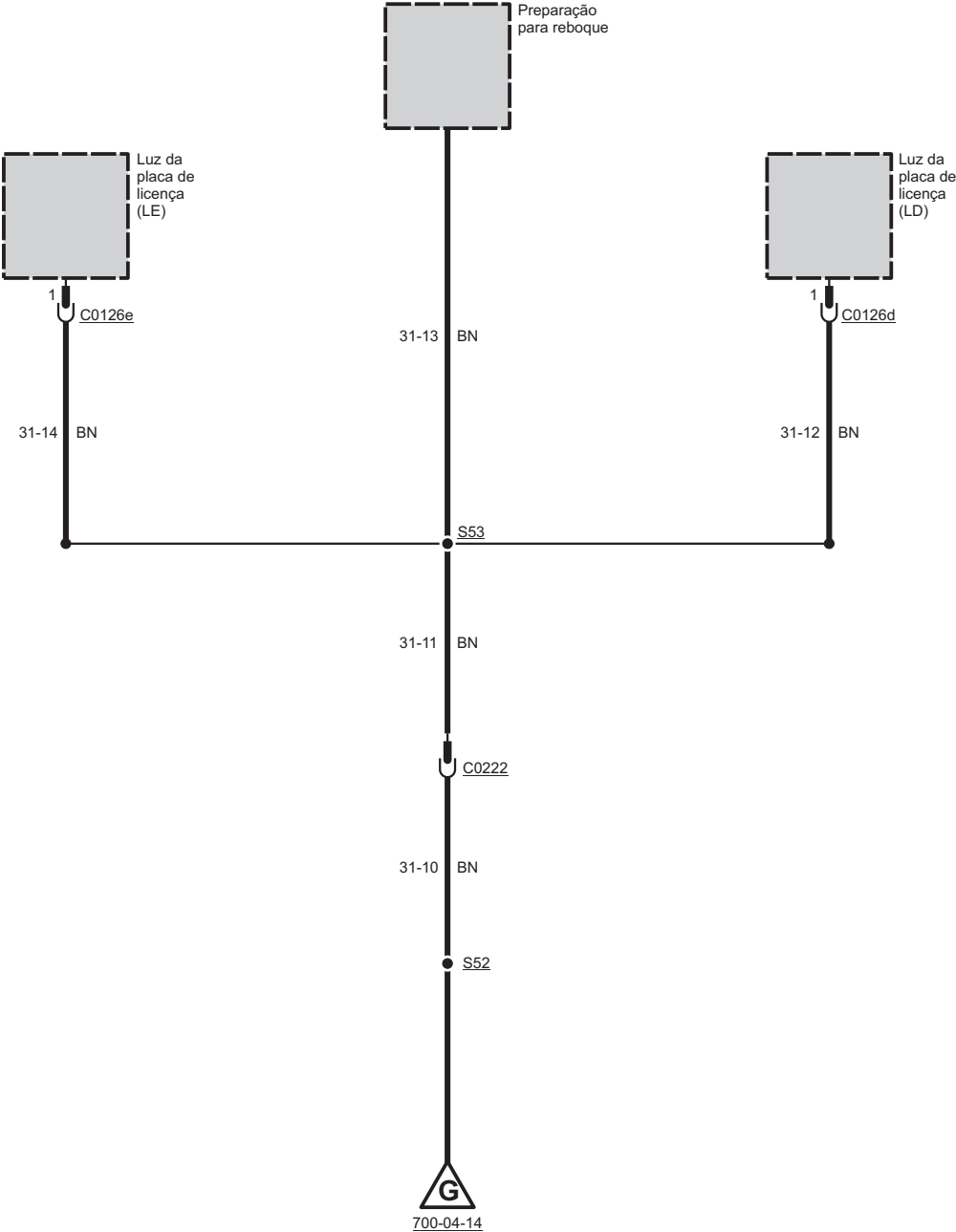
G10



G11



G11



Lista por Conectores

Conector	Componente	Página na Seção 700-06	
B-	Bateria - Pólo negativo	700-06-20	D1
C42	Conjunto dos resistores do motor	700-06-9	A1
C42	Conjunto dos resistores do motor	700-06-12	D1
C43	Acionador do recirculador de ar	700-06-9	E1
C43	Acionador do recirculador de ar	700-06-12	F2
C70e	Retrovisor elétrico (LE)	700-06-14	F3
C76e	Acionador do vidro (LE)	700-06-15	E1
C80	Interruptor do vidro elétrico (LD) – na porta esquerda	700-06-15	D5
C82e	Interruptor do vidro elétrico (LE)	700-06-15	C5
C86a	Interruptor do freio	700-06-13	C1
C86b	Interruptor do freio	700-06-13	C1
C86e	Motor da trava da porta (LE)	700-06-15	B1
C88a	Interruptor da embreagem	700-06-13	A1
C88b	Interruptor da embreagem	700-06-13	A4
C101a	Módulo PCM	700-06-12	F4
C101b	Módulo PCM	700-06-12	F4
C101c	Módulo PCM	700-06-12	F4
C259t	Luz de cortesia traseira	700-06-16	F4
C259t	Luz de cortesia dianteira	700-06-17	B5
C260t	Luz de cortesia traseira	700-06-16	D5
C260t	Luz de cortesia dianteira	700-06-17	D5
C0300	Pressostato de baixa pressão	700-06-10	D1
C301a	Interruptor do nível do fluido de freio	700-06-20	D1
C301b	Interruptor do nível do fluido de freio	700-06-20	E1
C0306e	Farol de neblina (LE)	700-06-11	C1
C307d	Farol (LD)	700-06-19	D5
C307e	Farol (LE)	700-06-18	D5
C314d	Lanterna (LD)	700-06-19	E5
C314e	Lanterna (LE)	700-06-18	A2
C323a	Buzina	700-06-21	C5
C323b	Buzina	700-06-21	C1
C0326	Embreagem do A/C	700-06-5	B2

Lista por Conectores (Continuação)

Conector	Componente	Página na Seção 700-06	
C0339e	Sinal direcional dianteiro (LE)	700-06-11	C5
C0364	Alternador – (RP)	700-06-6	A3
C0365	Alternador – (B+)	700-06-6	B5
C0366	Alternador – (D+)	700-06-6	D5
C387a	Sensor de temperatura do combustível	700-06-1	D1
C388	Sensor de posição do comando de válvulas	700-06-1	B1
C388	Sensor de posição do comando de válvulas	700-06-4	D5
C391	Sensor de temperatura do combustível	700-06-1	C1
C391	Sensor de temperatura do combustível	700-06-3	A5
C391	Sensor de temperatura do combustível	700-06-4	F5
C391	Sensor de temperatura do combustível	700-06-5	B3
C394	Interruptor da pressão do óleo	700-06-3	A1
C394	Interruptor da pressão do óleo	700-06-4	F1
C397	Sensor de água no combustível (WIF)	700-06-3	E1
C398	Válvula VCV	700-06-3	E5
C402	Válvula PCV	700-06-3	F4
C408	Sensor de temperatura do líquido de arrefecimento	700-06-2	A1
C408	Sensor de temperatura do líquido de arrefecimento	700-06-5	F2
C412-1	Injetor de combustível – cilindro 1	700-06-1	E5
C412-1	Injetor de combustível – cilindro 1	700-06-2	B4
C412-2	Injetor de combustível – cilindro 2	700-06-1	E5
C412-2	Injetor de combustível – cilindro 2	700-06-2	C5
C412-3	Injetor de combustível – cilindro 3	700-06-1	D5
C412-3	Injetor de combustível – cilindro 3	700-06-2	D5
C412-4	Injetor de combustível – cilindro 4	700-06-1	C5
C412-4	Injetor de combustível – cilindro 4	700-06-2	E4
C413	Sensor de pressão do combustível	700-06-2	E1
C0422	Válvula do aquecimento	700-06-8	E4
C447	Sensor de velocidade do veículo (VSS)	700-06-4	A1
C9583	Interruptor de ignição		D1
C9591	Interruptor multifuncional (LE)		A2
C9656	Tomada de força (12V)	700-06-7	C5

Lista por Conectores (Continuação)

Conector	Componente	Página na Seção 700-06	
C9656a	Tomada de força (12V)	700-06-7	A3
C9673	Controles do A/C e do desembaçador	700-06-7	F4
C9679	Controles de ventilação e aquecimento	700-06-7	E5
C9723	Sensor do pedal do acelerador	700-06-13	F1
C9723	Sensor do pedal do acelerador	700-06-14	F1
C9743	Conector em linha	700-06-14	B1
C9797	Conector em linha	700-06-14	A4
C9811	Conector em linha (lado macho)	700-06-9	F1
C9896	Motor do limpador do pára-brisa	700-06-13	D5
C9896	Motor do limpador do pára-brisa	700-06-14	C5
C9908	Módulo do travamento das portas	700-06-14	D5
C9916	Módulo dos vidros	700-06-14	F5
C9933	Módulo da tração 4x4	700-06-12	C5

Lista por Componentes

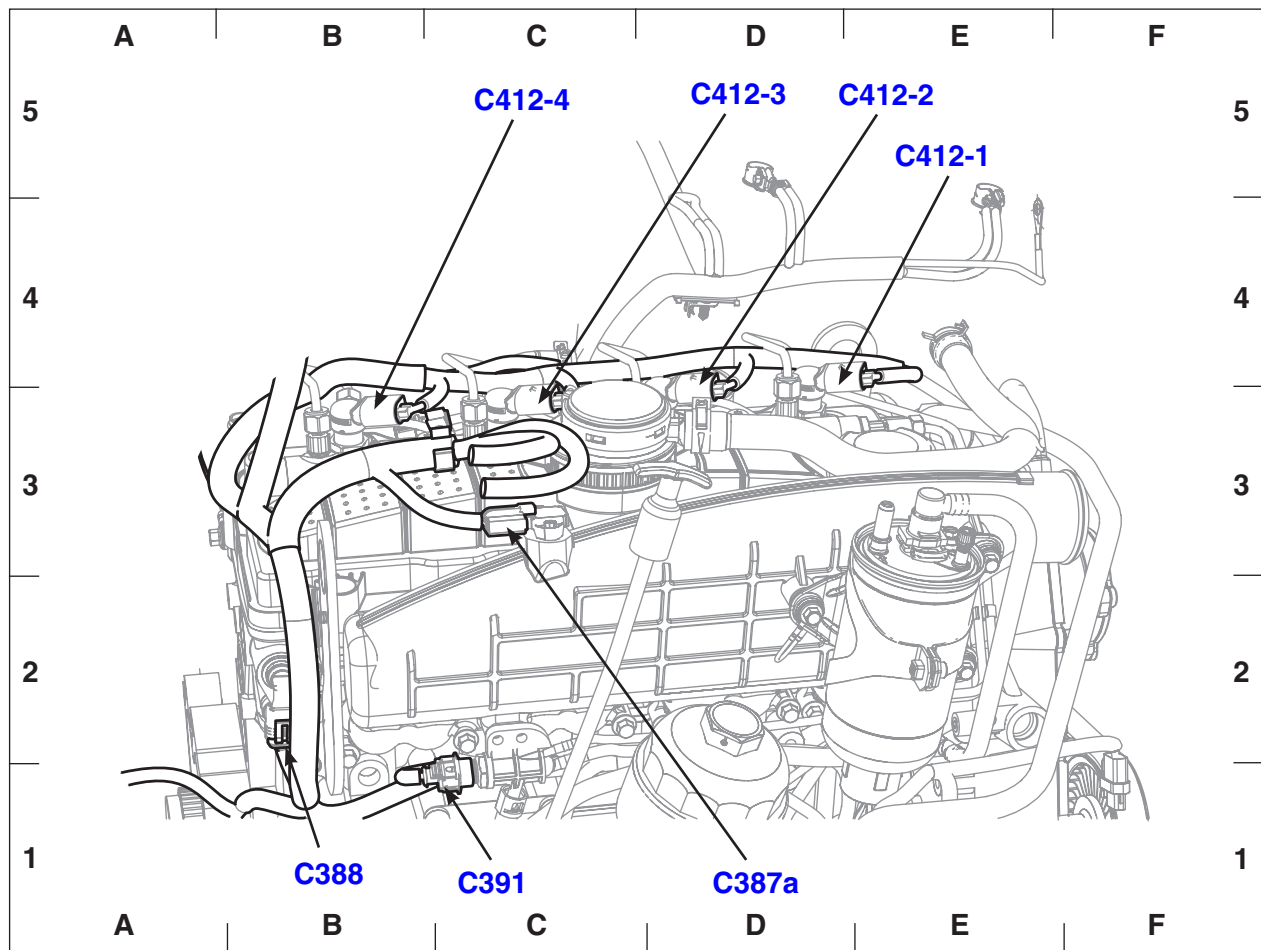
Conector	Componente	Página na Seção 700-06	
C387a	Sensor de temperatura do combustível	700-06-1	D1
C43	Acionador do recirculador de ar	700-06-9	E1
C43	Acionador do recirculador de ar	700-06-12	F2
C76e	Acionador do vidro (LE)	700-06-15	E1
C0365	Alternador – (B+)	700-06-6	B5
C0366	Alternador – (D+)	700-06-6	D5
C0364	Alternador – (RP)	700-06-6	A3
B–	Bateria - Pólo negativo	700-06-20	D1
C323a	Buzina	700-06-21	C5
C323b	Buzina	700-06-21	C1
C9743	Conector em linha	700-06-14	B1
C9797	Conector em linha	700-06-14	A4
C9811	Conector em linha (lado macho)	700-06-9	F1
C42	Conjunto dos resistores do motor	700-06-9	A1
C42	Conjunto dos resistores do motor	700-06-12	D1
C9679	Controles de ventilação e aquecimento	700-06-7	E5
C9673	Controles do A/C e do desembaçador	700-06-7	F4
C0326	Embreagem do A/C	700-06-5	B2
C307d	Farol (LD)	700-06-19	D5
C307e	Farol (LE)	700-06-18	D5
C0306e	Farol de neblina (LE)	700-06-11	C1
C412-1	Injetor de combustível – cilindro 1	700-06-1	E5
C412-1	Injetor de combustível – cilindro 1	700-06-2	B4
C412-2	Injetor de combustível – cilindro 2	700-06-1	E5
C412-2	Injetor de combustível – cilindro 2	700-06-2	C5
C412-3	Injetor de combustível – cilindro 3	700-06-1	D5
C412-3	Injetor de combustível – cilindro 3	700-06-2	D5
C412-4	Injetor de combustível – cilindro 4	700-06-1	C5
C412-4	Injetor de combustível – cilindro 4	700-06-2	E4
C88a	Interruptor da embreagem	700-06-13	A1
C88b	Interruptor da embreagem	700-06-13	A4
C394	Interruptor da pressão do óleo	700-06-3	A1

Lista por Componentes (Continuação)

Conector	Componente	Página na Seção 700-06	
C394	Interruptor da pressão do óleo	700-06-4	F1
C9583	Interruptor de ignição		D1
C86a	Interruptor do freio	700-06-13	C1
C86b	Interruptor do freio	700-06-13	C1
C301a	Interruptor do nível do fluido de freio	700-06-20	D1
C301b	Interruptor do nível do fluido de freio	700-06-20	E1
C80	Interruptor do vidro elétrico (LD) – na porta esquerda	700-06-15	D5
C82e	Interruptor do vidro elétrico (LE)	700-06-15	C5
C9591	Interruptor multifuncional (LE)		A2
C314d	Lanterna (LD)	700-06-19	E5
C314e	Lanterna (LE)	700-06-18	A2
C259t	Luz de cortesia dianteira	700-06-17	B5
C260t	Luz de cortesia dianteira	700-06-17	D5
C259t	Luz de cortesia traseira	700-06-16	F4
C260t	Luz de cortesia traseira	700-06-16	D5
C9933	Módulo da tração 4x4	700-06-12	C5
C9908	Módulo do travamento das portas	700-06-14	D5
C9916	Módulo dos vidros	700-06-14	F5
C101a	Módulo PCM	700-06-12	F4
C101b	Módulo PCM	700-06-12	F4
C101c	Módulo PCM	700-06-12	F4
C86e	Motor da trava da porta (LE)	700-06-15	B1
C9896	Motor do limpador do pára-brisa	700-06-13	D5
C9896	Motor do limpador do pára-brisa	700-06-14	C5
C0300	Pressostato de baixa pressão	700-06-10	D1
C70e	Retrovisor elétrico (LE)	700-06-14	F3
C397	Sensor de água no combustível (WIF)	700-06-3	E1
C388	Sensor de posição do comando de válvulas	700-06-1	B1
C388	Sensor de posição do comando de válvulas	700-06-4	D5
C413	Sensor de pressão do combustível	700-06-2	E1
C391	Sensor de temperatura do combustível	700-06-1	C1
C391	Sensor de temperatura do combustível	700-06-3	A5

Lista por Componentes (Continuação)

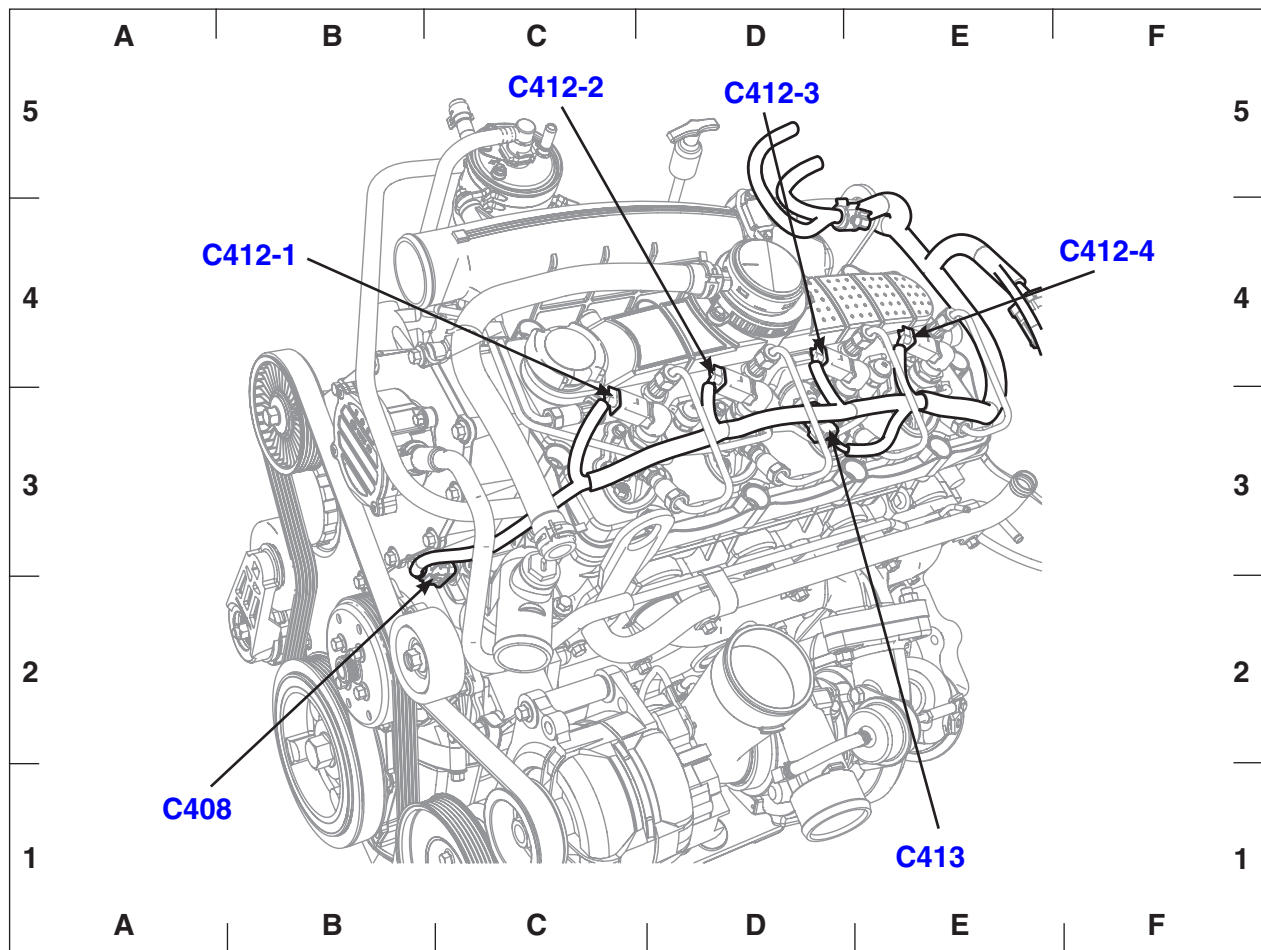
Conector	Componente	Página na Seção 700-06	
C391	Sensor de temperatura do combustível	700-06-4	F5
C391	Sensor de temperatura do combustível	700-06-5	B3
C408	Sensor de temperatura do líquido de arrefecimento	700-06-2	A1
C408	Sensor de temperatura do líquido de arrefecimento	700-06-5	F2
C447	Sensor de velocidade do veículo (VSS)	700-06-4	A1
C9723	Sensor do pedal do acelerador	700-06-13	F1
C9723	Sensor do pedal do acelerador	700-06-14	F1
C0339e	Sinal direcional dianteiro (LE)	700-06-11	C5
C9656	Tomada de força (12V)	700-06-7	C5
C9656a	Tomada de força (12V)	700-06-7	A3
C0422	Válvula do aquecimento	700-06-8	E4
C402	Válvula PCV	700-06-3	F4
C398	Válvula VCV	700-06-3	E5



Motor

C387a.... Sensor de temperatura do combustívelD1
 C388 Sensor de posição do comando de válvulasB1
 C391 Sensor de temperatura do combustívelC1
 C412-1... Injetor de combustível – cilindro 1E5

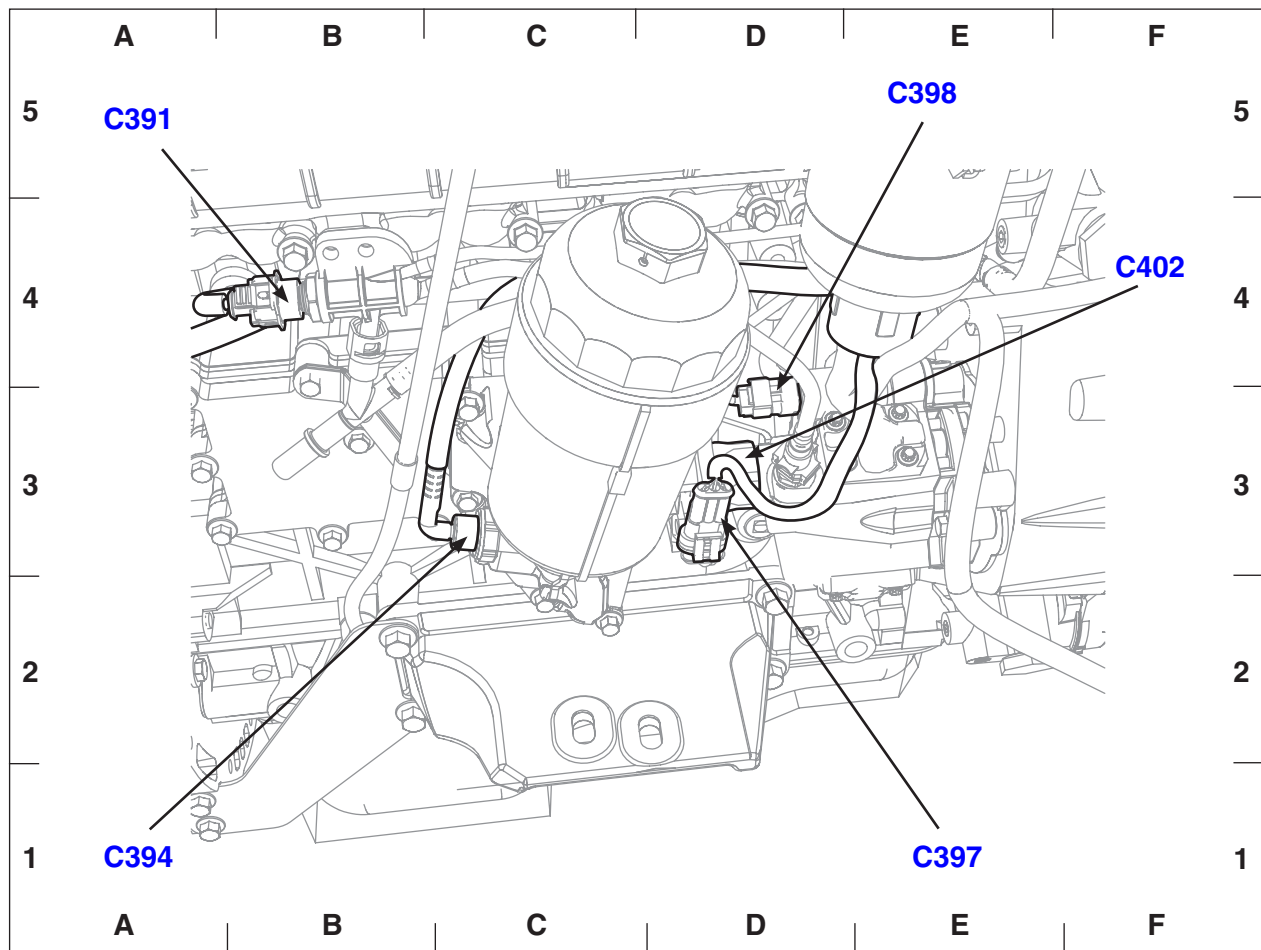
C412-2... Injetor de combustível – cilindro 2E5
 C412-3... Injetor de combustível – cilindro 3D5
 C412-4... Injetor de combustível – cilindro 4C5



Motor

C408..... Sensor de temperatura do líquido de arrefecimentoA1
 C413..... Sensor de pressão do combustível.....E1
 C412-1... Injetor de combustível – cilindro 1B4

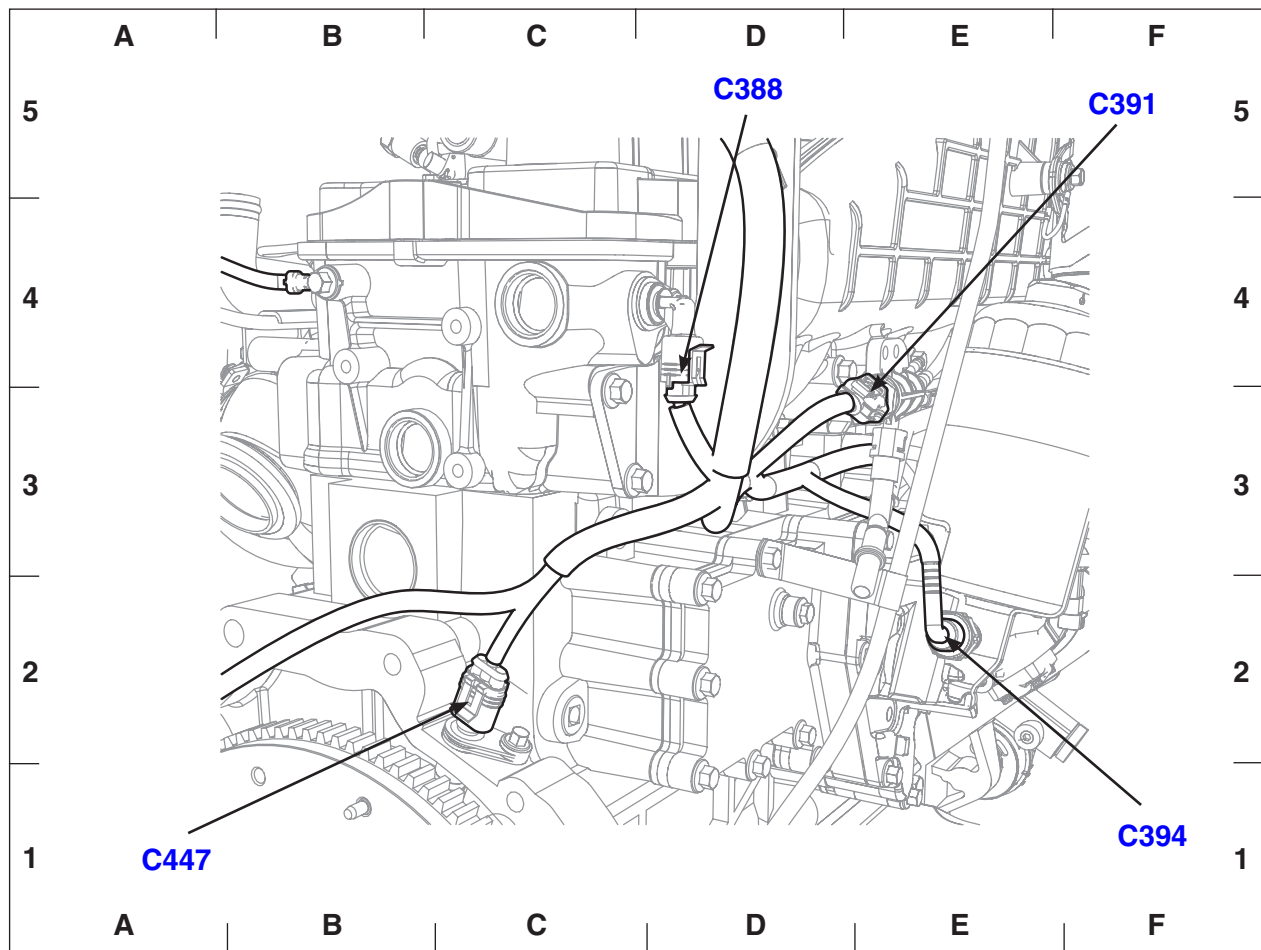
C412-2... Injetor de combustível – cilindro 2.....C5
 C412-3... Injetor de combustível – cilindro 3.....D5
 C412-4... Injetor de combustível – cilindro 4.....E4



Motor

C391 Sensor de temperatura do
combustível A5
C394 Interruptor da pressão do óleo A1
C397 Sensor de água no combustível
(WIF) E1

C398 Válvula VCV E5
C402 Válvula PCV F4



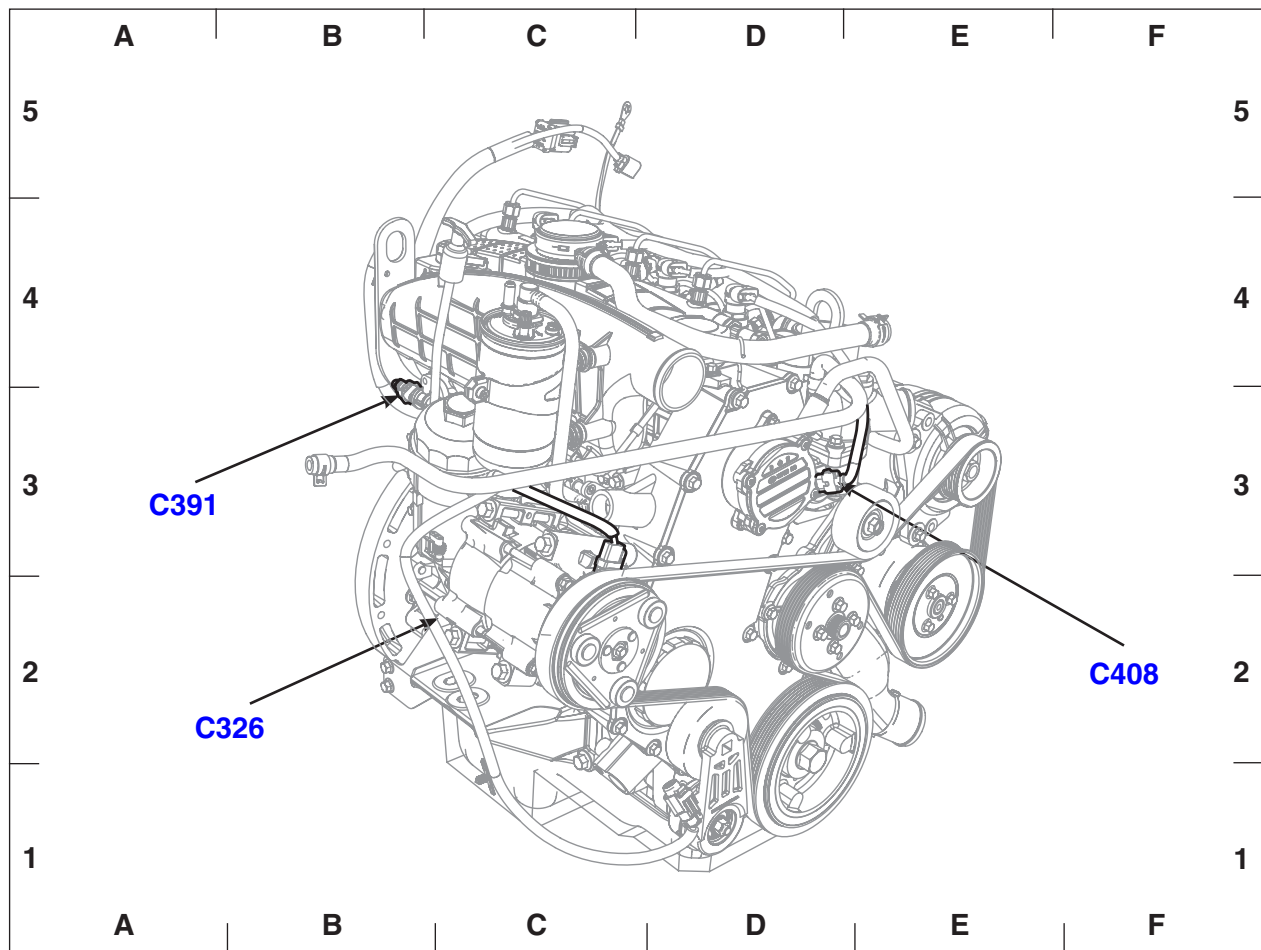
Motor

C388 Sensor de posição do comando
de válvulas D5

C391 Sensor de temperatura do
combustível F5

C394 Interruptor da pressão do óleo F1

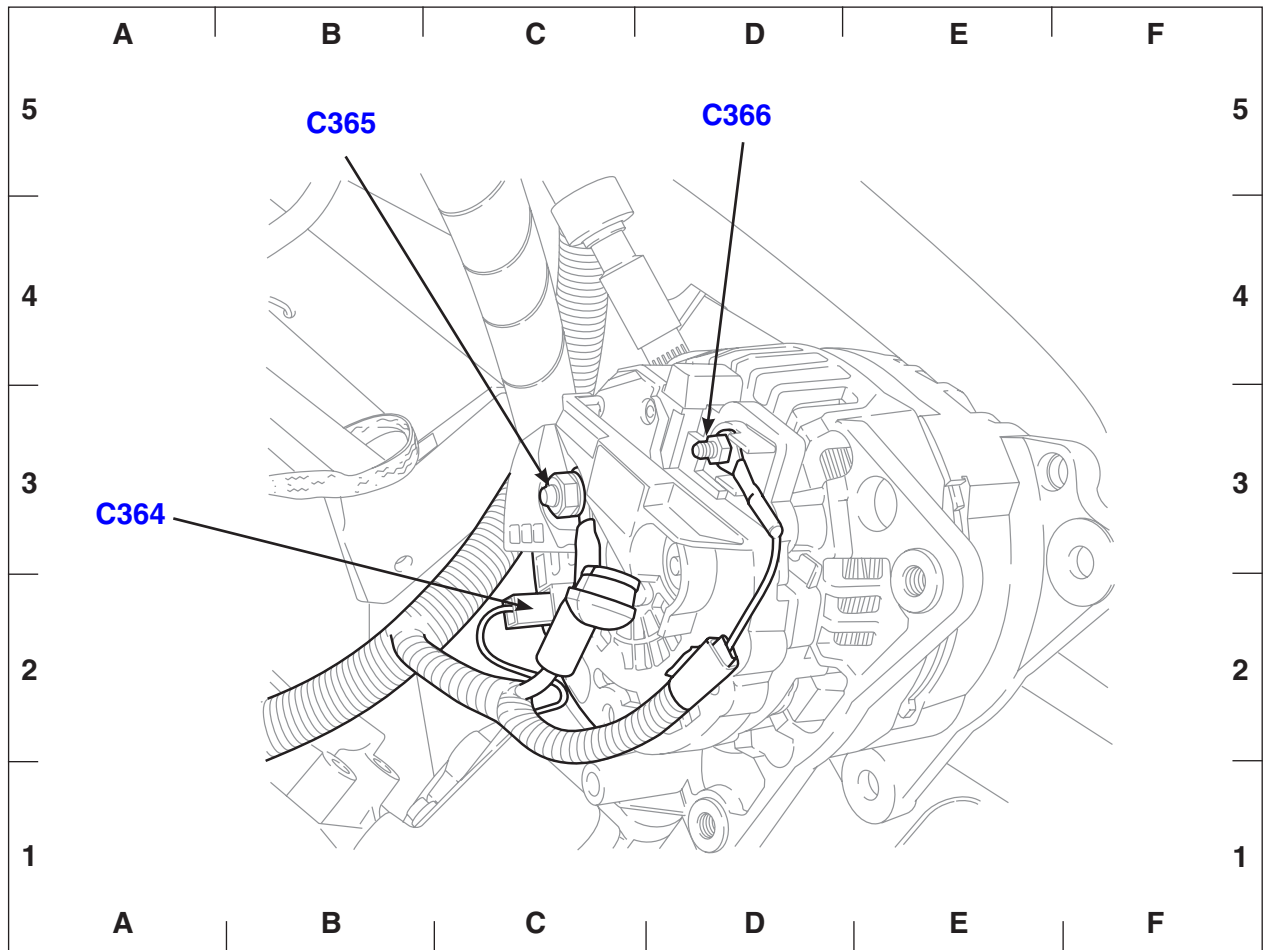
C447 Sensor de velocidade do
veículo (VSS) A1



Motor

C0326 Embreagem do A/C..... B2
 C391 Sensor de temperatura do
 combustível B3

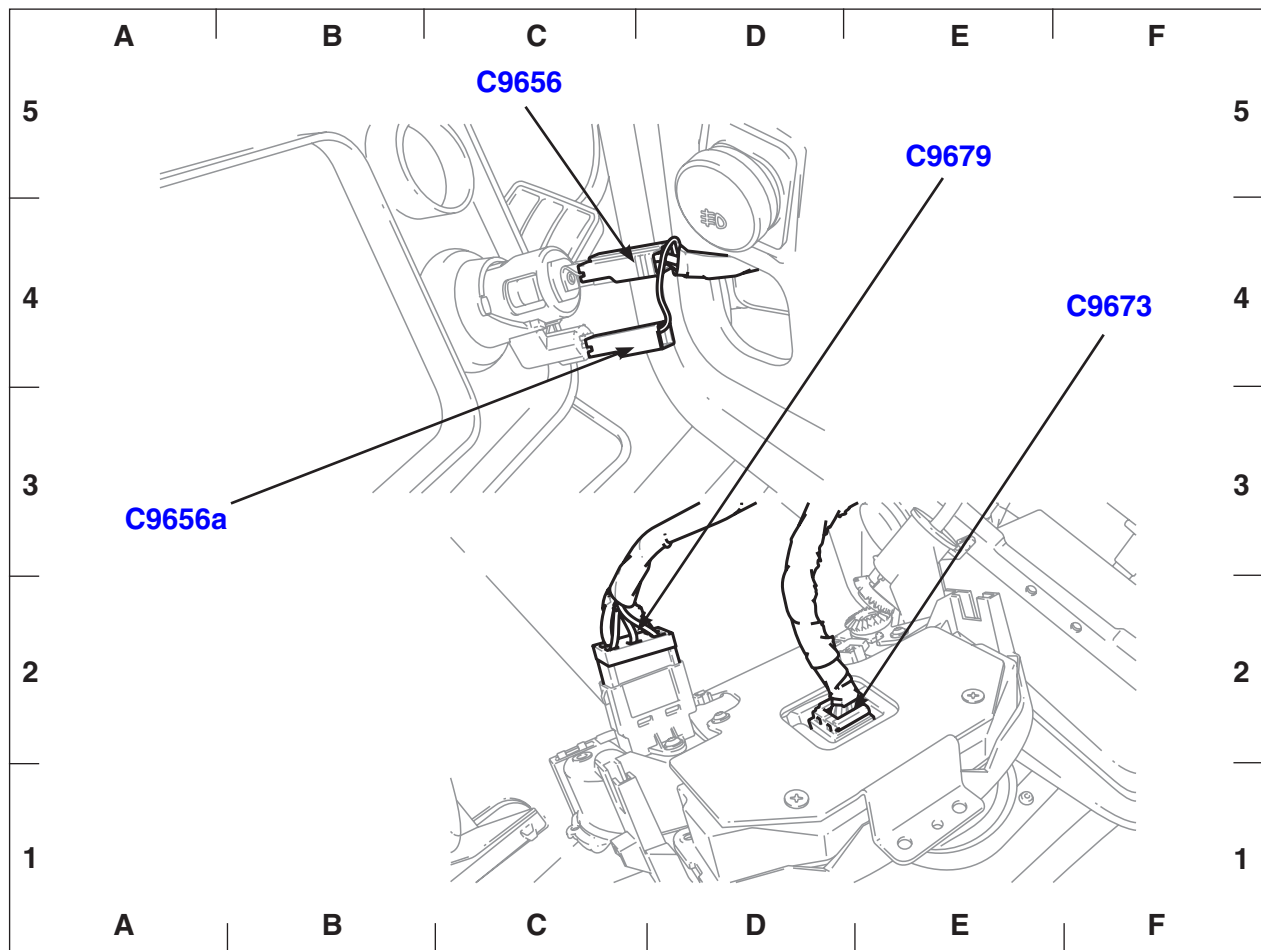
C408 Sensor de temperatura do
 líquido de arrefecimento..... F2



Alternador

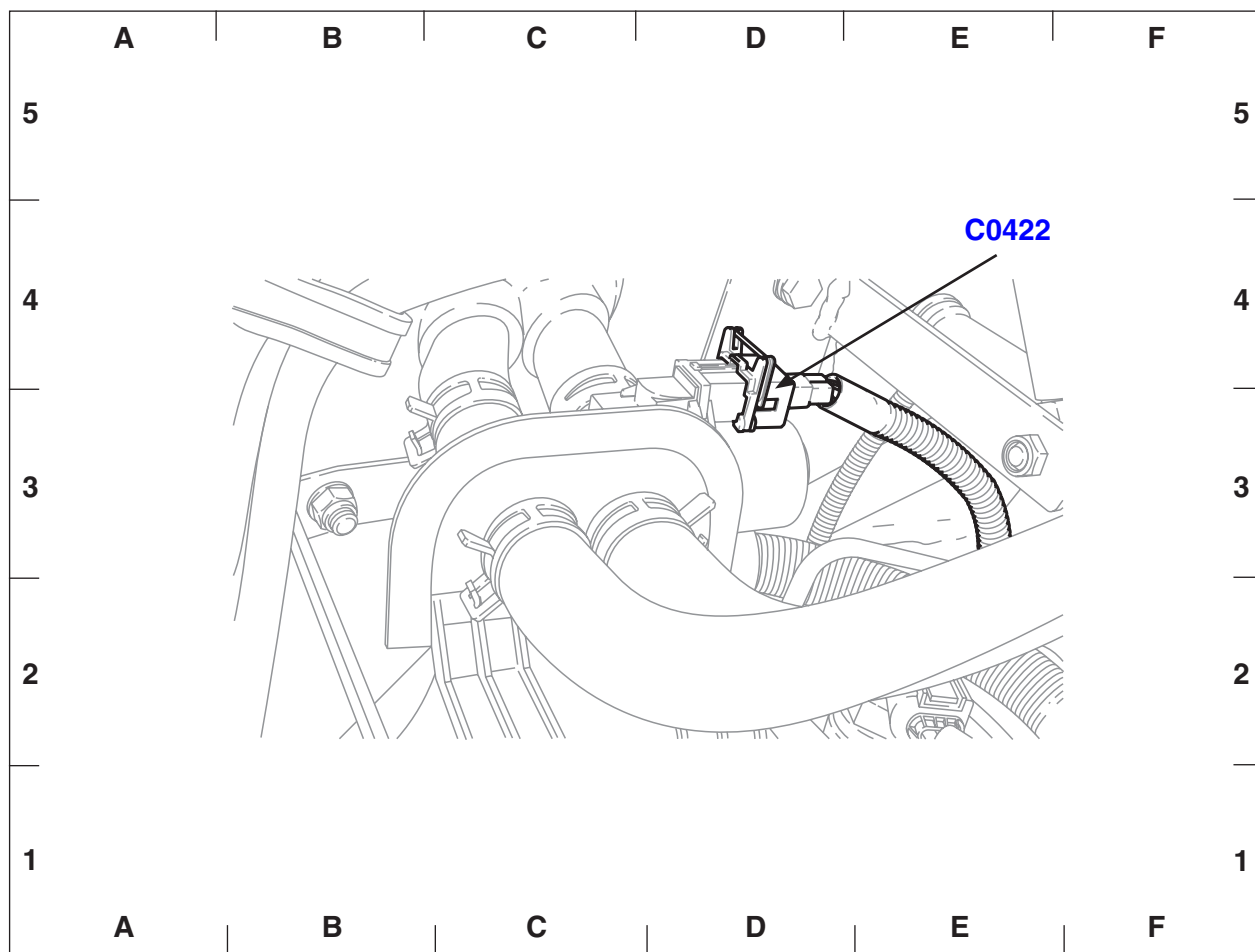
C0364.... Alternador – (RP)A3
C0365.... Alternador – (B+).....B5

C0366.... Alternador – (D+)D5



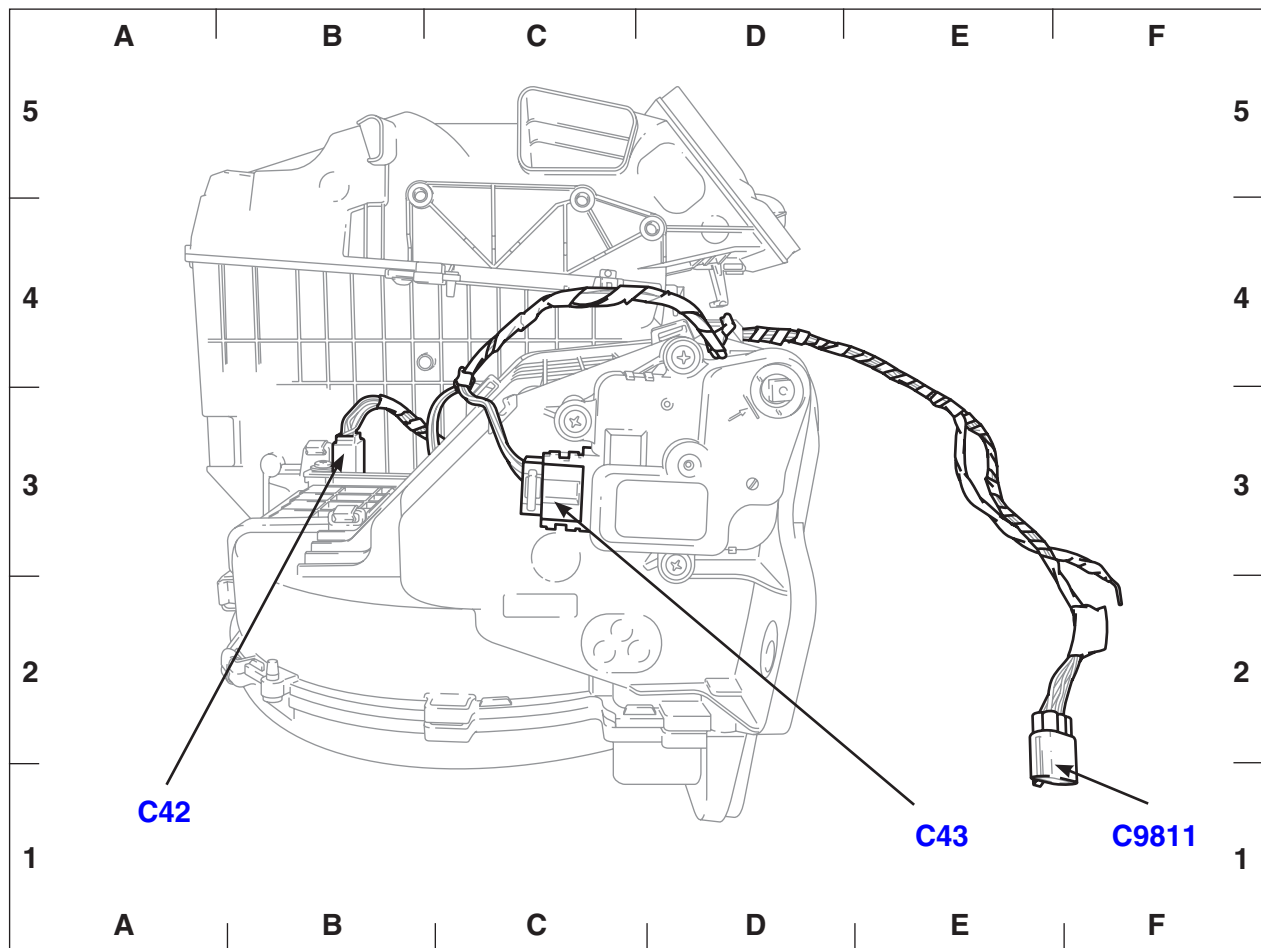
Aquecimento e Ventilação

C9656.... Tomada de força (12V).....	C5	C9679.... Controles de ventilação e	
C9656a.. Tomada de força (12V).....	A3	aquecimento.....	E5
C9673.... Controles do A/C e do desem- baçador	F4		



Aquecimento e Ventilação

C0422.... Válvula do aquecimento.....E4

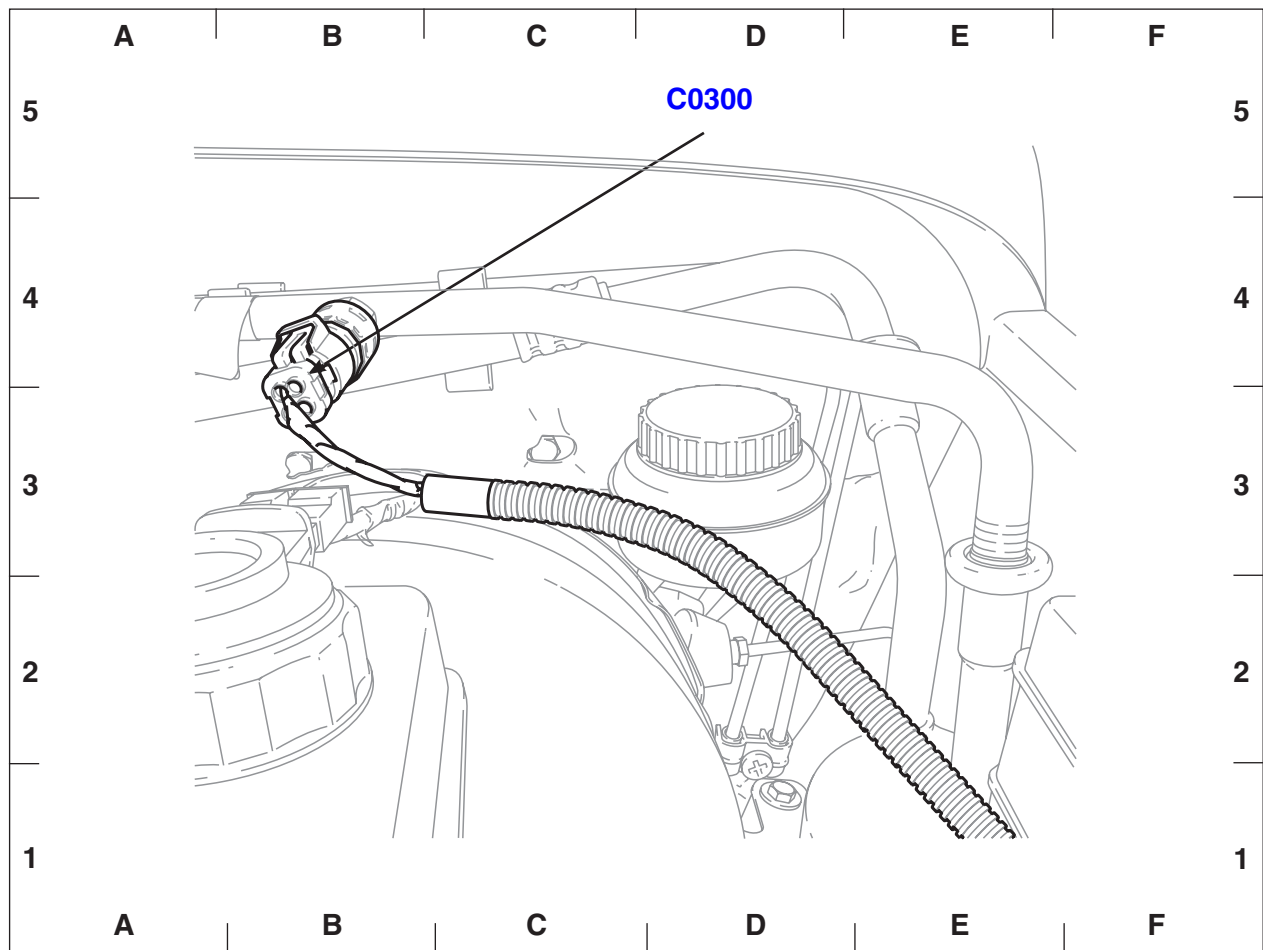


Controles de Ventilação e Aquecimento – Caixa de Ar

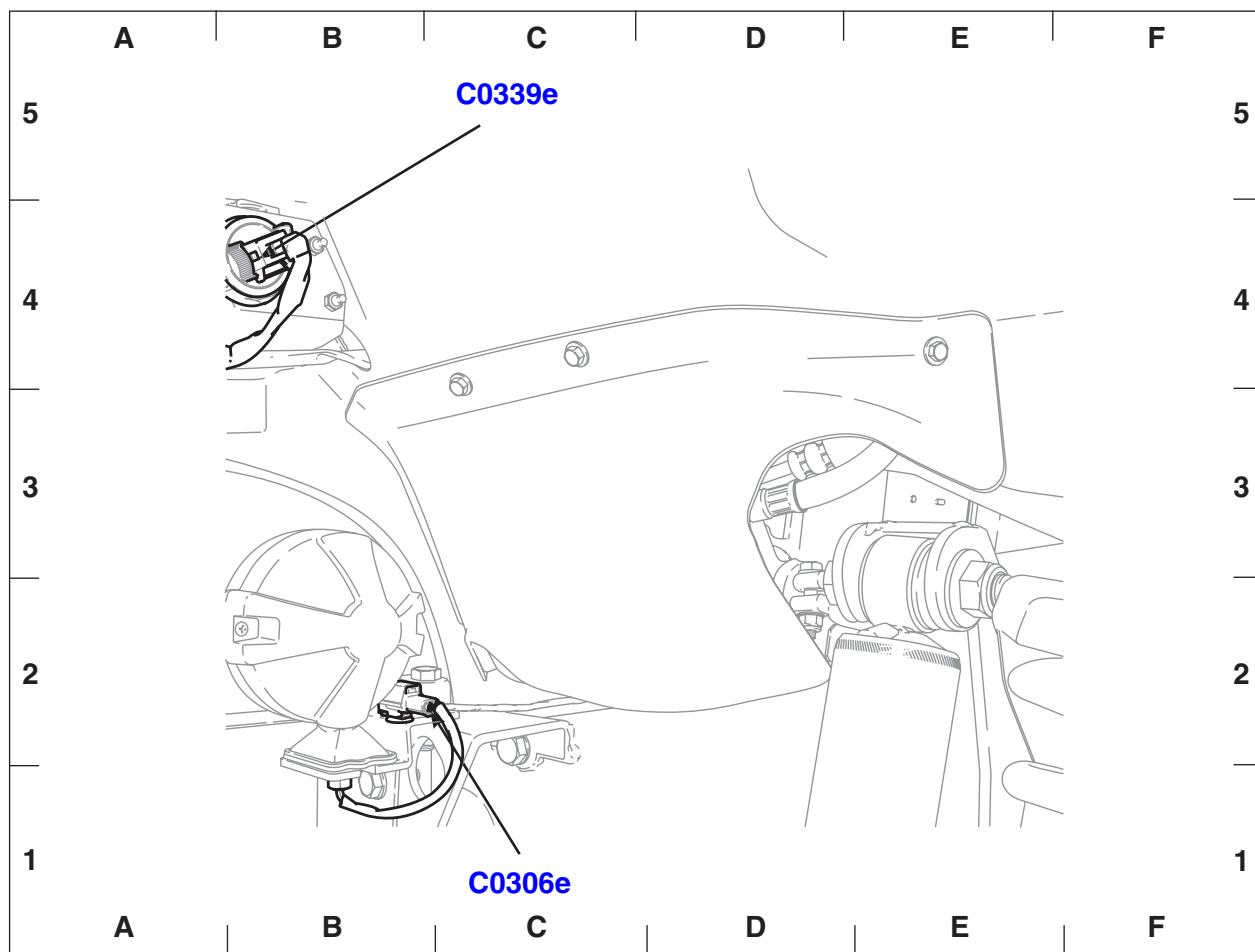
C42..... Conjunto dos resistores do motor ..A1

C9811 Conector em linha (lado macho) F1

C43..... Acionador do recirculador de ar..... E1

**Ar-condicionado**

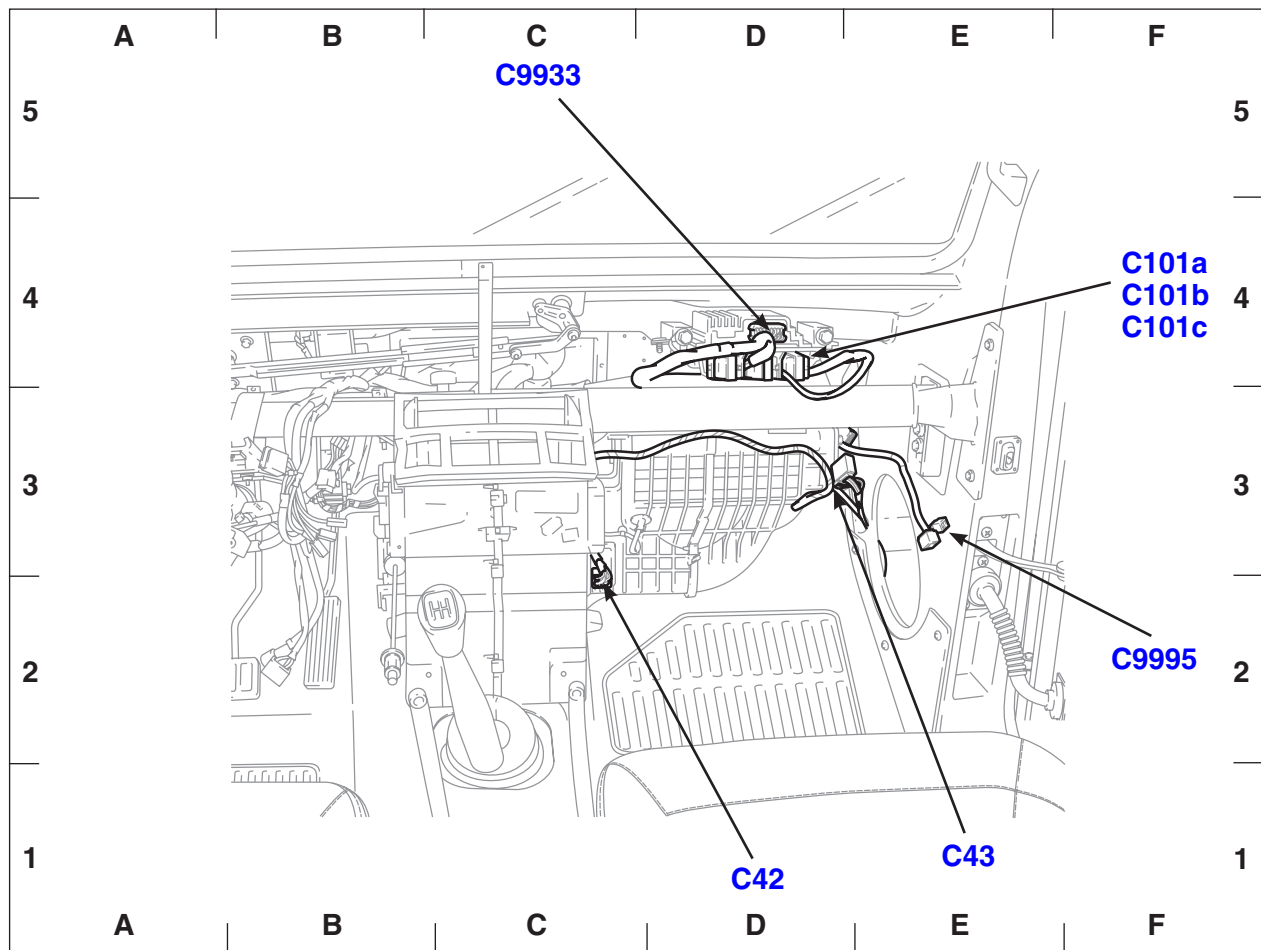
C0300....Pressostato de baixa pressão.....D1



Pára-lama Dianteiro Esquerdo

C0306e..Farol de neblina (LE).....C1

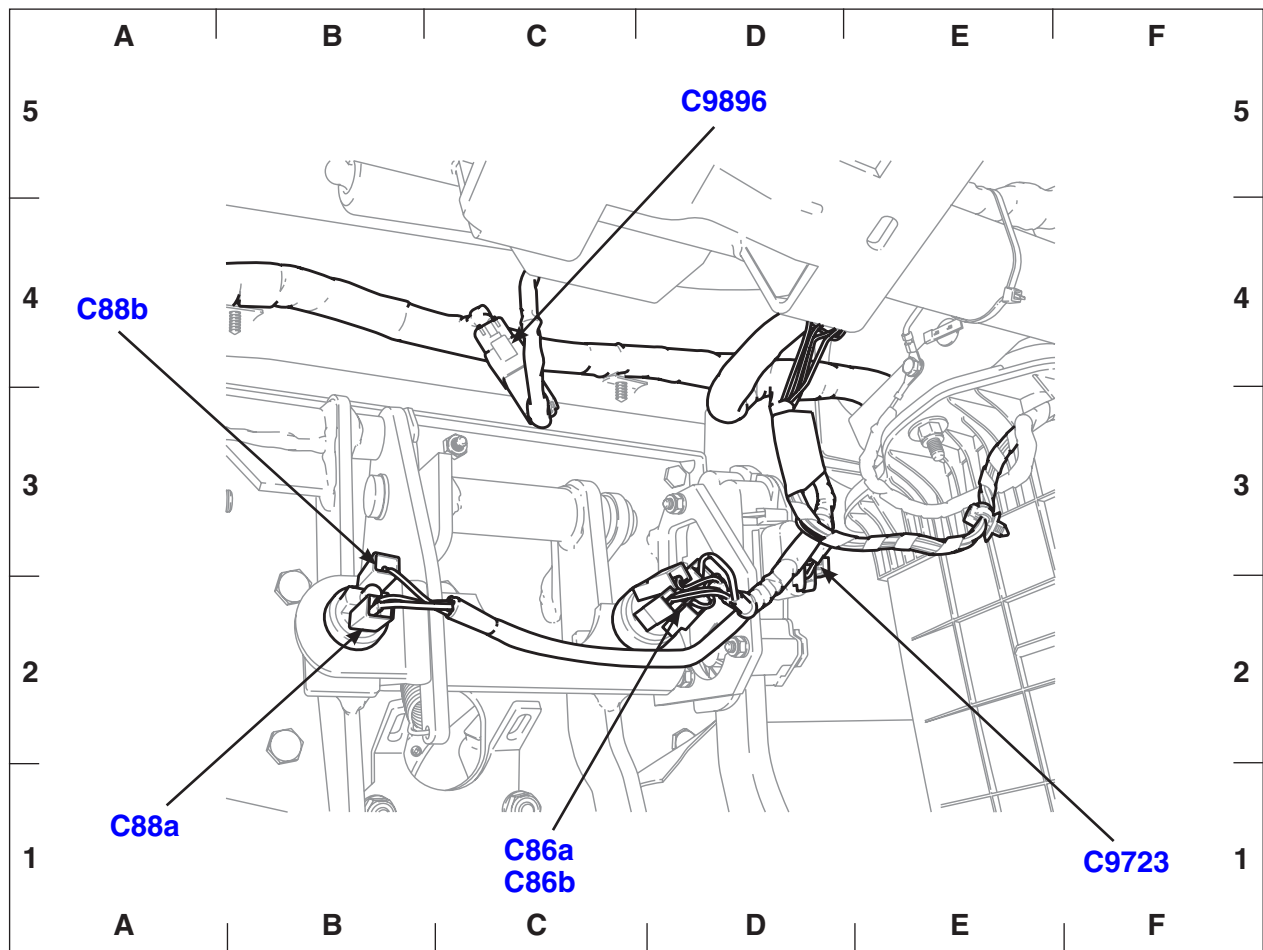
C0339e..Sinal direcional dianteiro (LE)C5



Painel de Instrumentos (LD)

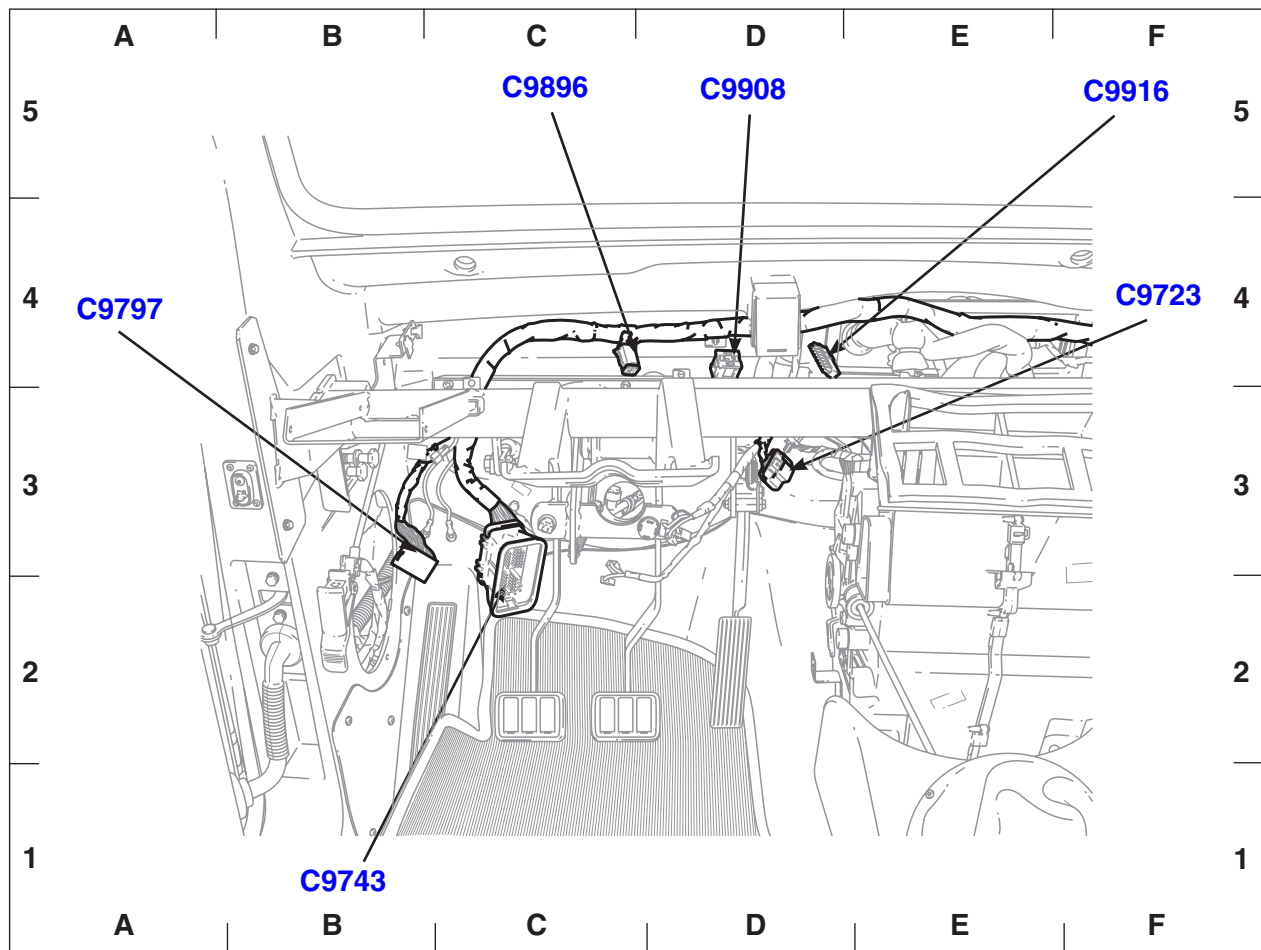
C42 Conjunto dos resistores do motor ..D1
 C43 Acionador do recirculador de ar E1
 C101a.... Módulo PCM F4
 C101b ... Módulo PCM F4

C101c ... Módulo PCM F4
 C9933.... Módulo da tração 4x4..... C5
 C9995 ... Conector de transferência de
 dados (DLC) F2



Painel de Instrumentos (LE)

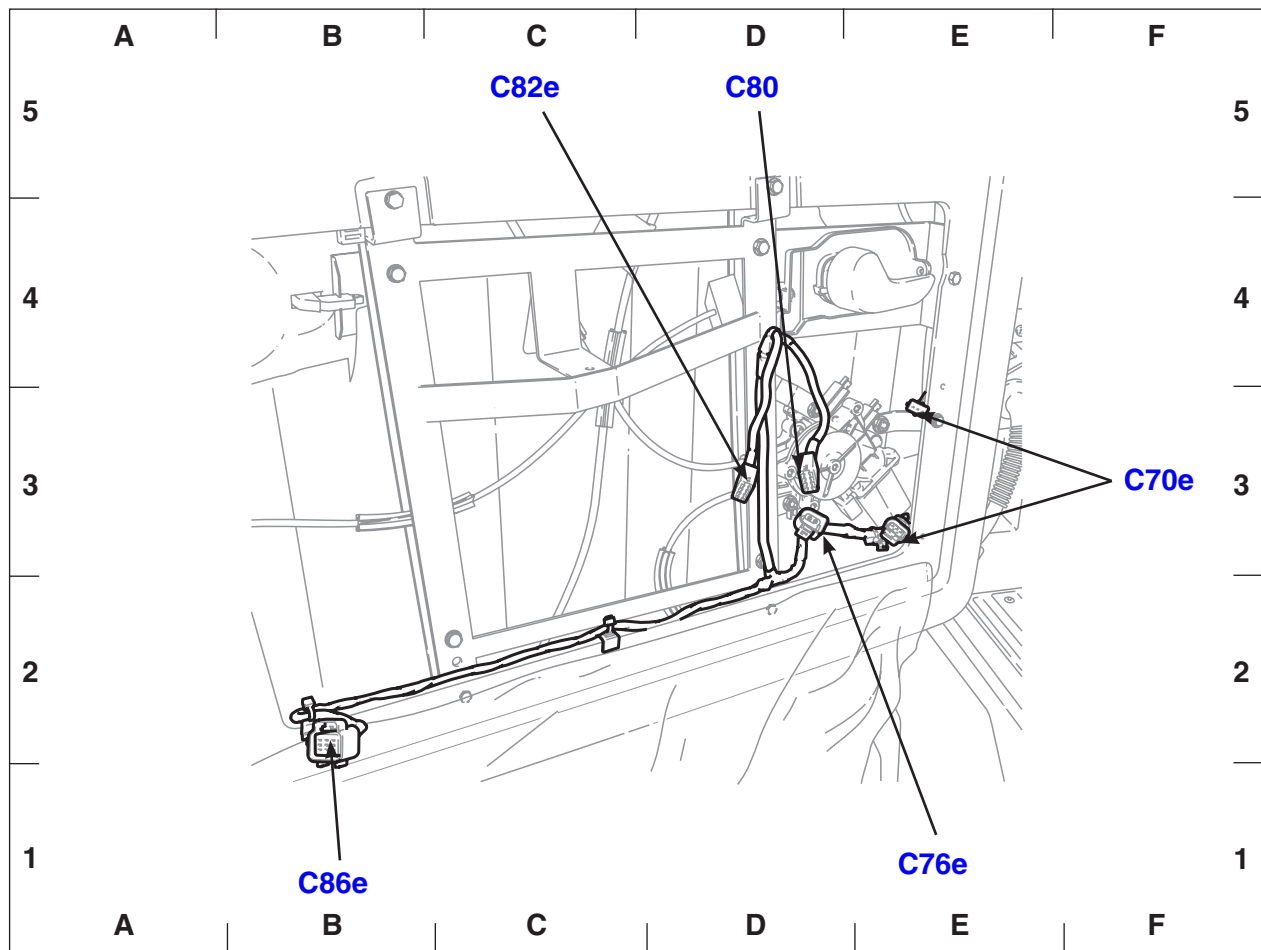
C86a..... Interruptor do freio	C1	C88b..... Interruptor da embreagem	A4
C86b..... Interruptor do freio	C1	C9723.... Sensor do pedal do acelerador.....	F1
C88a..... Interruptor da embreagem	A1	C9896.... Motor do limpador do pára-brisa.....	D5



Painel de Instrumentos

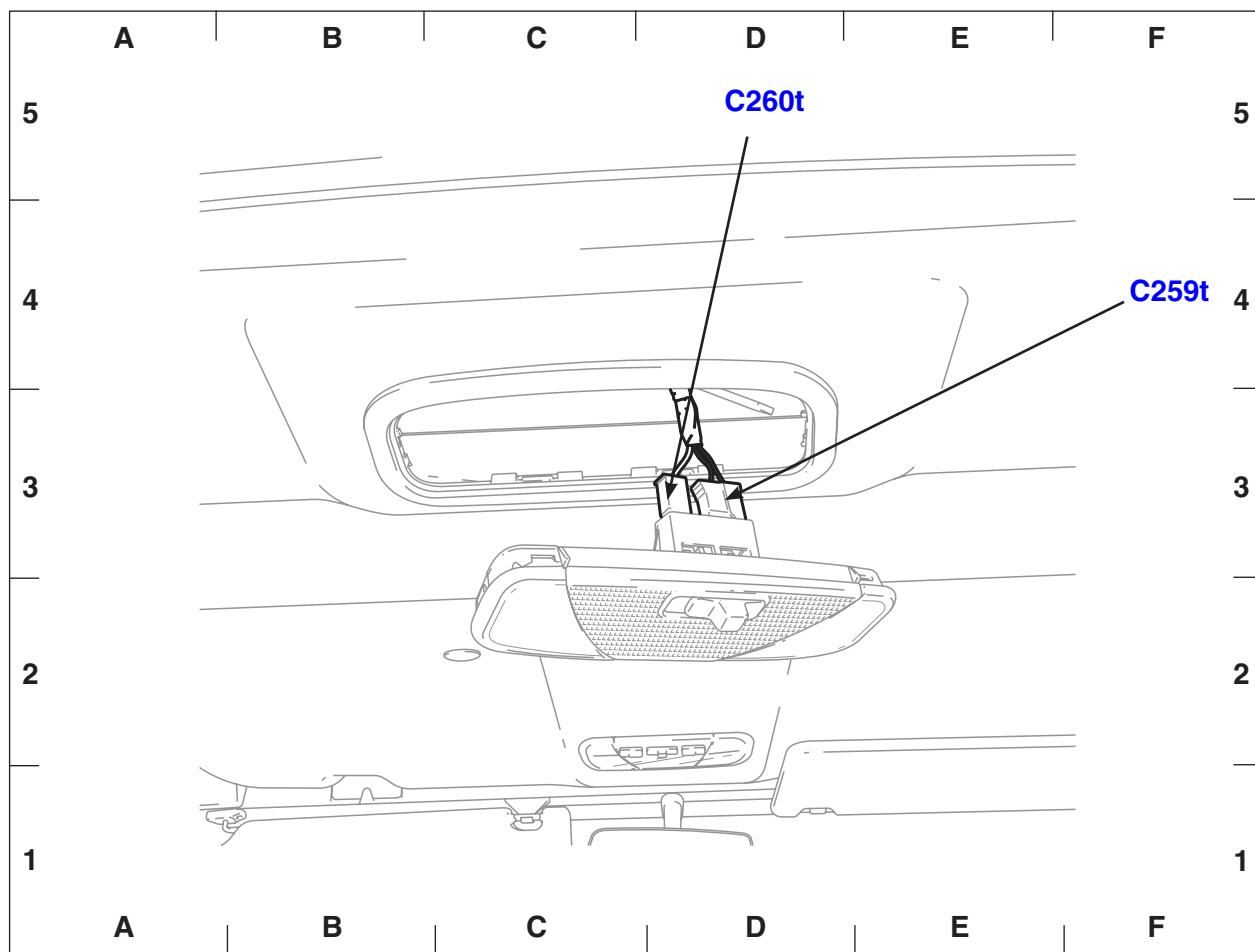
C9723 Sensor do pedal do acelerador F1
 C9743 Conector em linha B1
 C9797 Conector em linha A4

C9896 Motor do limpador do pára-brisa C5
 C9908 Módulo do travamento das
 portas D5
 C9916 Módulo dos vidros F5



Porta (LE)

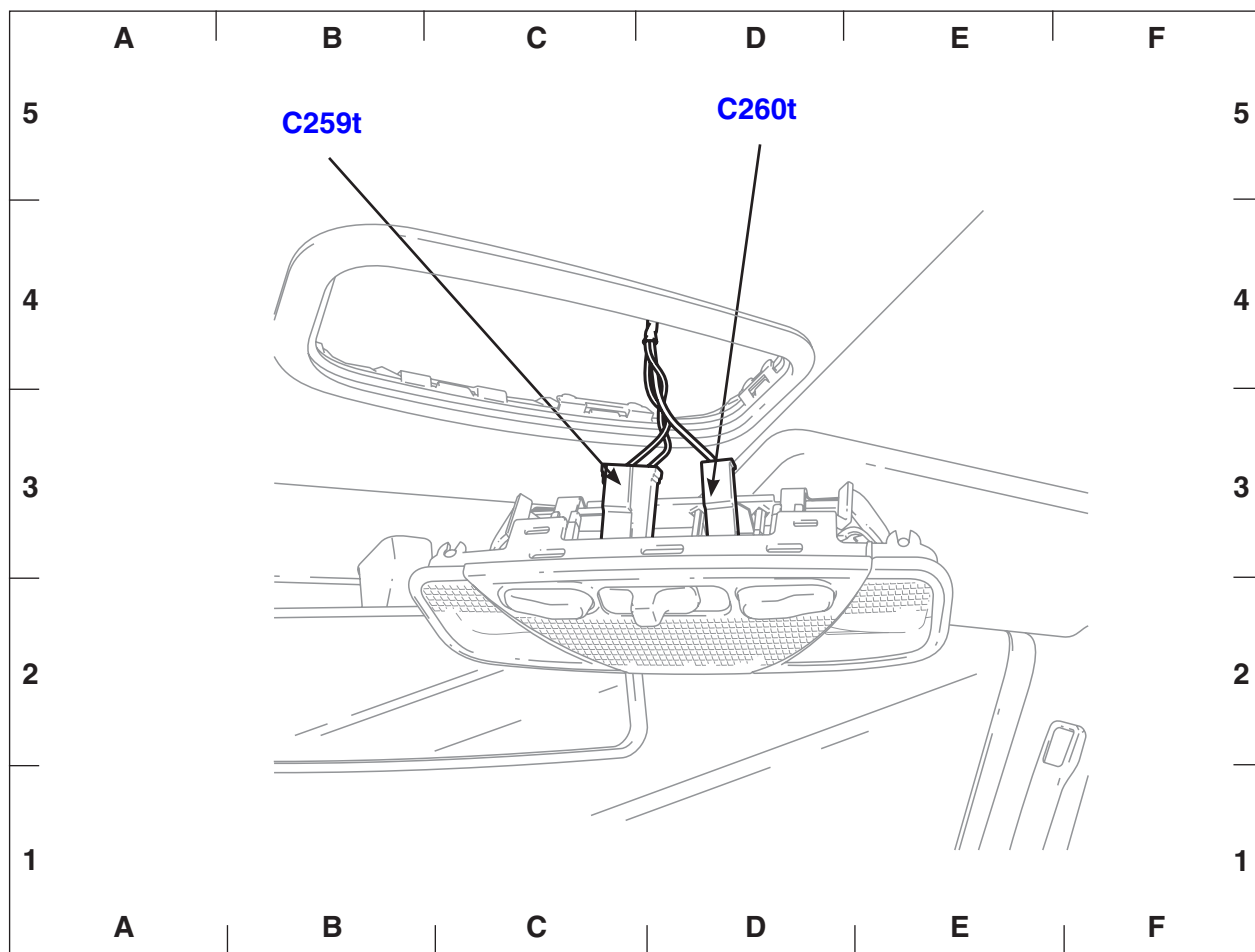
C70e..... Retrovisor elétrico (E)	F3	C82e..... Interruptor do vidro elétrico (LE)	C5
C76e..... Acionador do vidro (LE)	E1	C86e..... Motor da trava da porta (LE)	B1
C80..... Interruptor do vidro elétrico (LD) – na porta esquerda.....	D5		



Teto – Traseira

C259t..... Luz de cortesia traseira..... F4

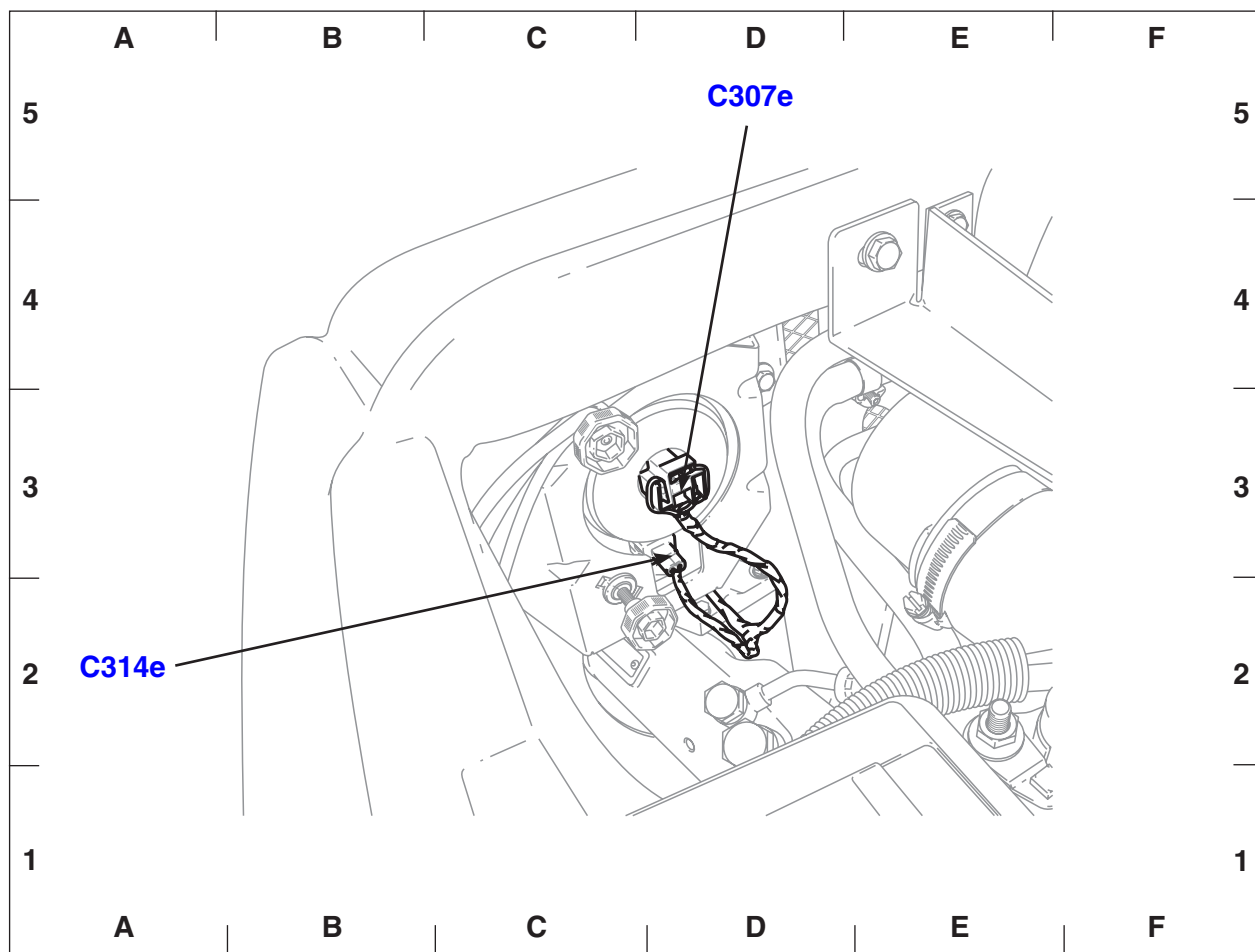
C260t..... Luz de cortesia traseira..... D5



Teto – Dianteira

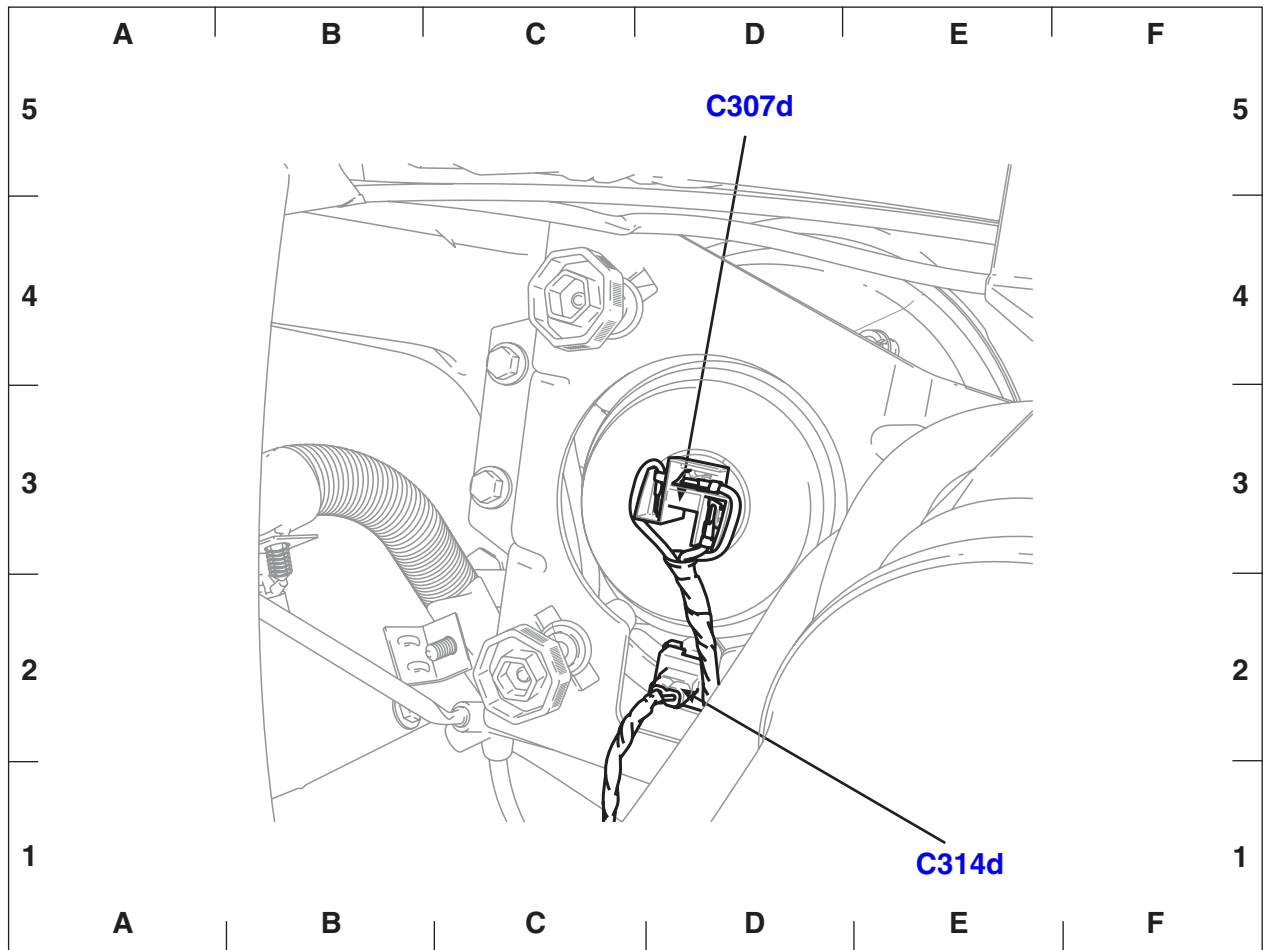
C259t..... Luz de cortesia dianteira.....B5

C260t..... Luz de cortesia dianteira.....D5



Farol (LE)

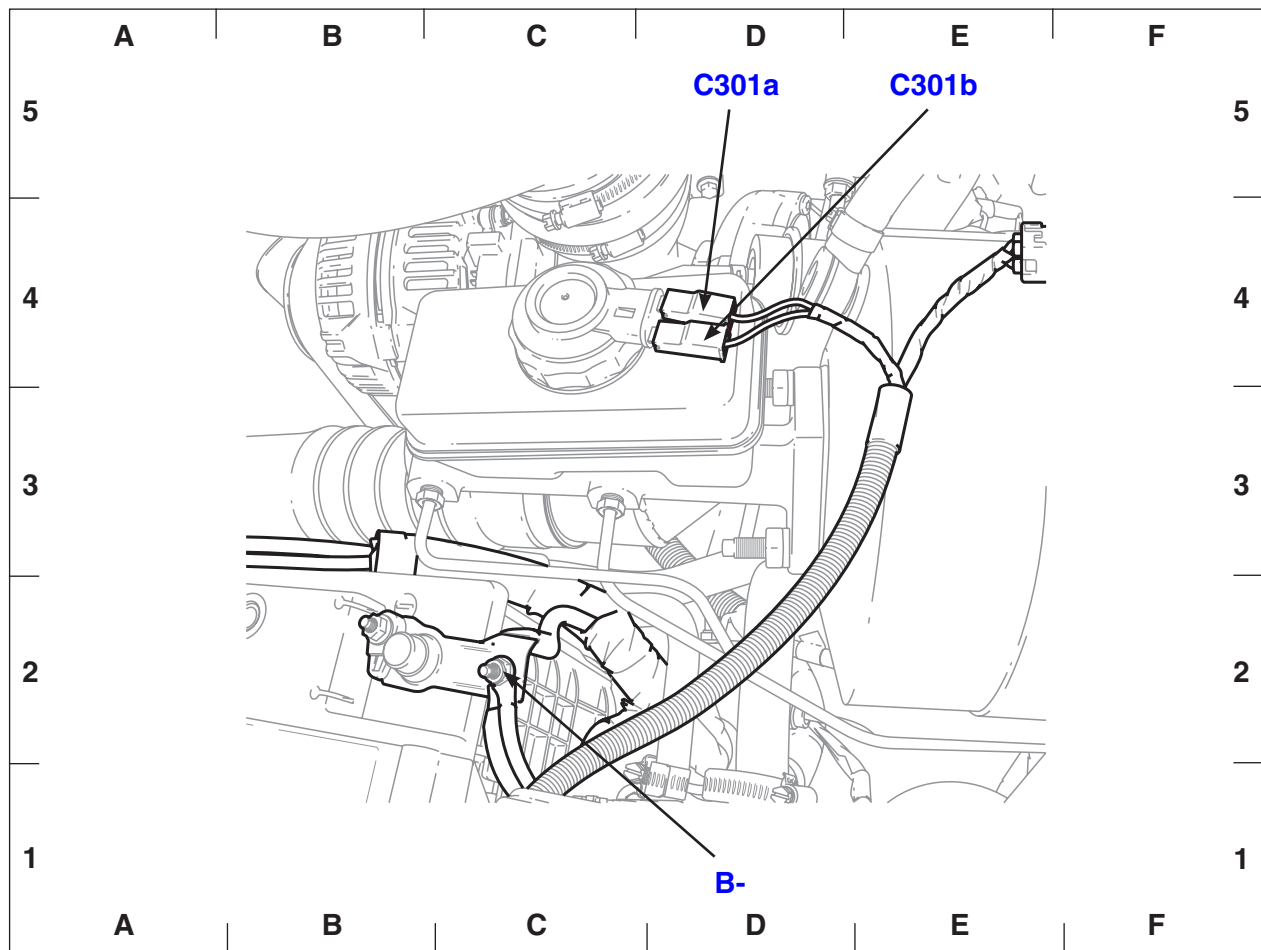
C307e Farol (LE)D5 C314e Lanterna (LE)A2



Farol (LD)

C307d.... Farol (LD)D5

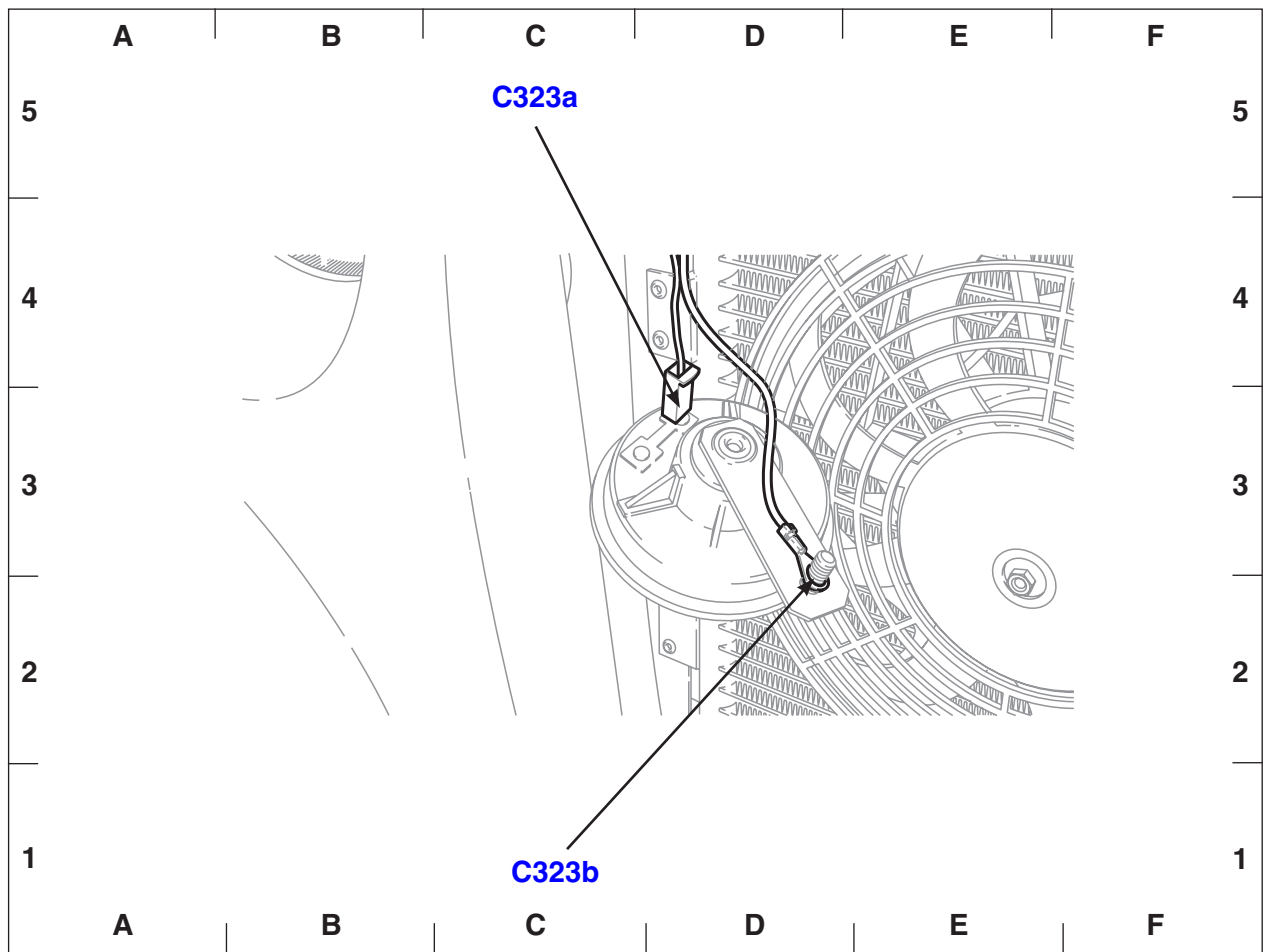
C314d.... Lanterna (LD)E5



Compartimento do Motor

B- Pólo negativo da bateriaD1
 C301a.... Interruptor do nível do fluido
 de freioD1

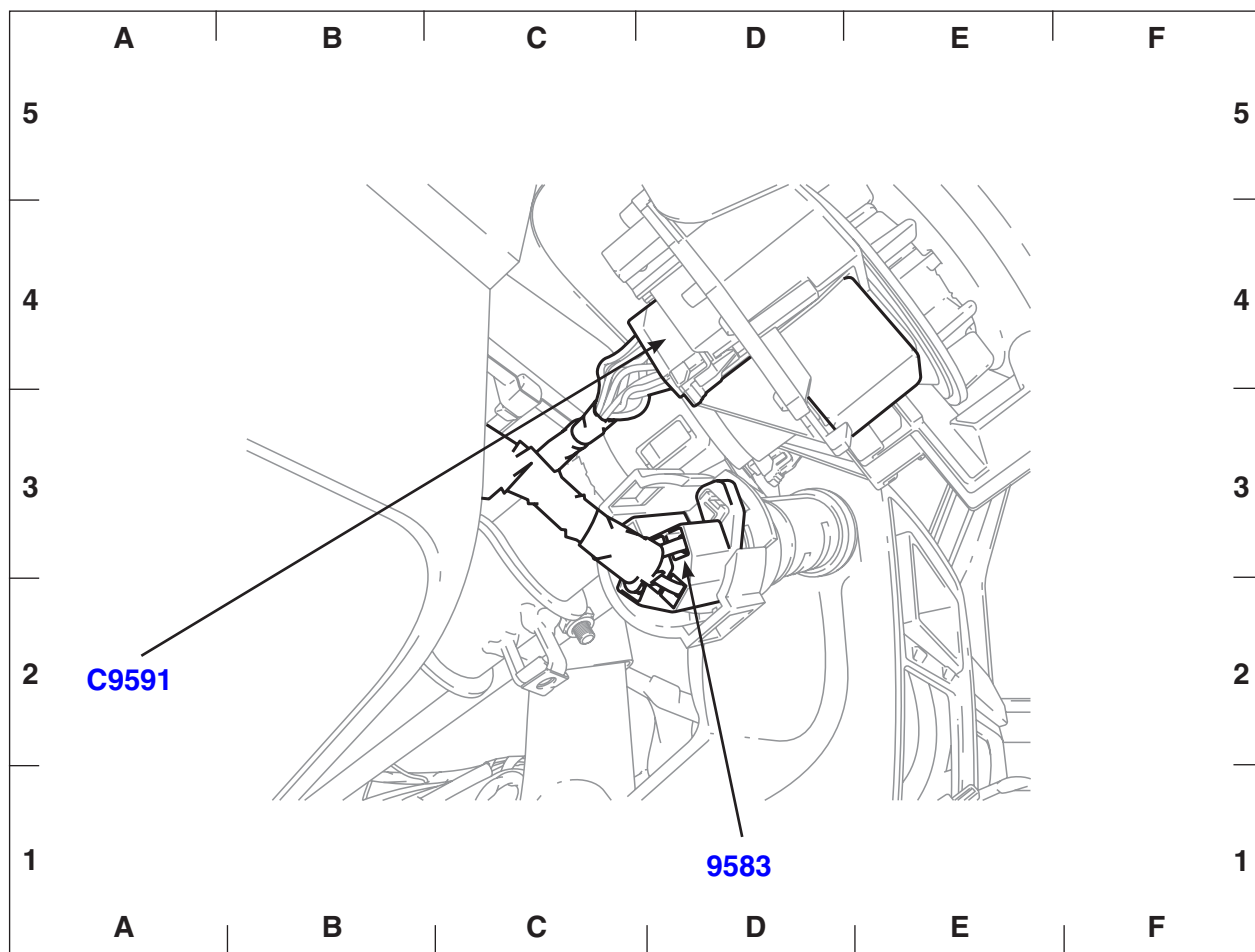
C301b.... Interruptor do nível do fluido
 de freioE1



Buzina

C323a.... BuzinaC5

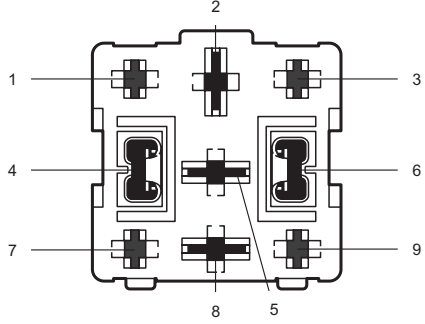
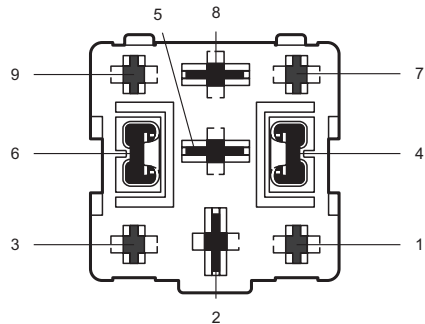
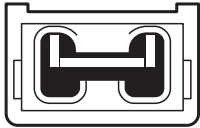
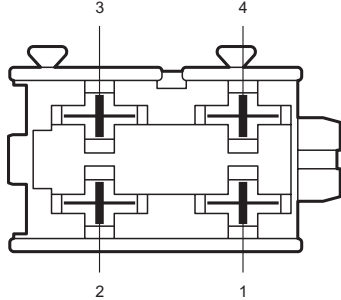
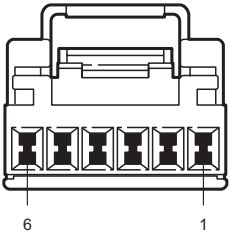
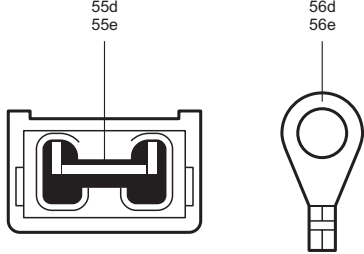
C323b.... BuzinaC1



Coluna de Direção (LE)

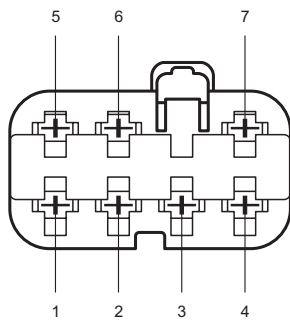
C9583 Interruptor de igniçãoD1

C9591 Interruptor multifuncional (LE).....A2

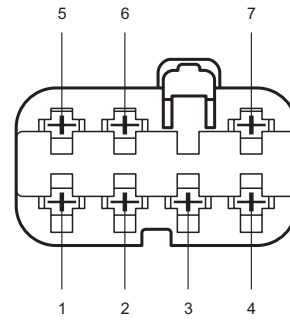
<p><u>C1, C2, C3, C12</u> Relés da CJB</p> 	<p><u>C13, C14, C15, C16, C17</u> Relés da Régua de relés</p> 
<p><u>C41a, C41b</u> Caixa de ar – Motor do ventilador</p> 	<p><u>C42</u> Caixa de ar – Conjunto dos resistores do motor</p> 
<p><u>C43</u> Caixa de ar – acionador do recirculador de ar</p> 	<p><u>C55, C56</u> Interruptores das portas</p> 

C80

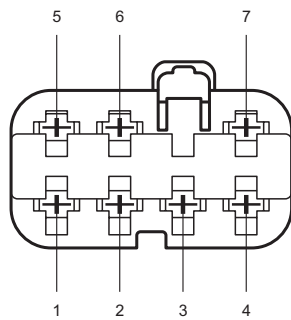
Interruptor do vidro elétrico (LD) –
na porta esquerda

**C82d**

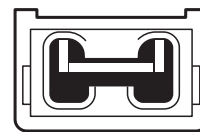
Interruptor do vidro elétrico (LD)

**C82e**

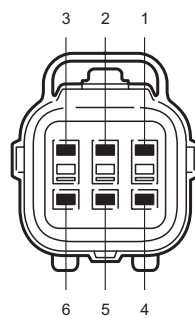
Interruptor do vidro elétrico (LE)

**C86a, C86b**

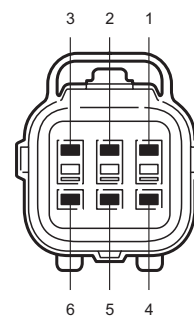
Interruptor do freio

**C86d**

Motor da trava da porta (LD)

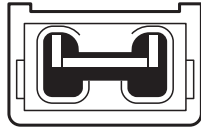
**C86e**

Motor da trava da porta (LE)



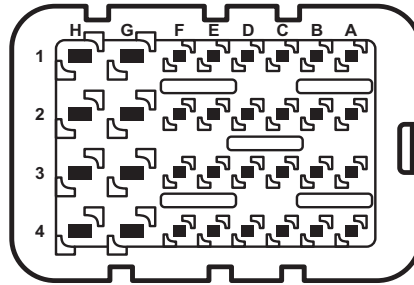
C088a, C088b

Interruptor da embreagem



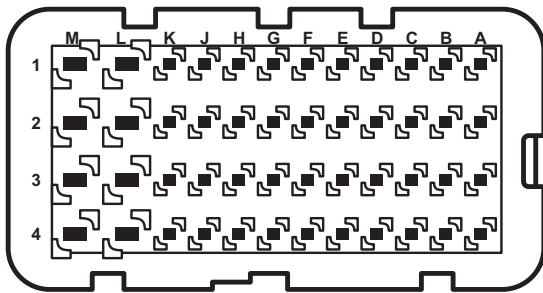
C101a

PCM – conector preto



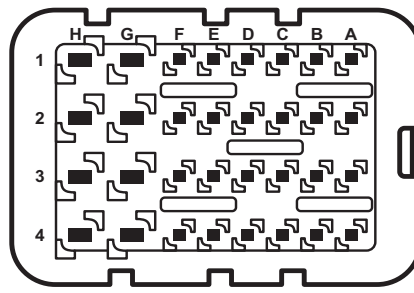
C101b

PCM – conector marrom



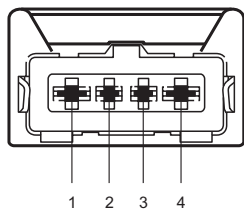
C101c

PCM – conector cinza

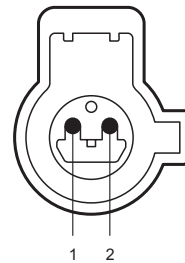


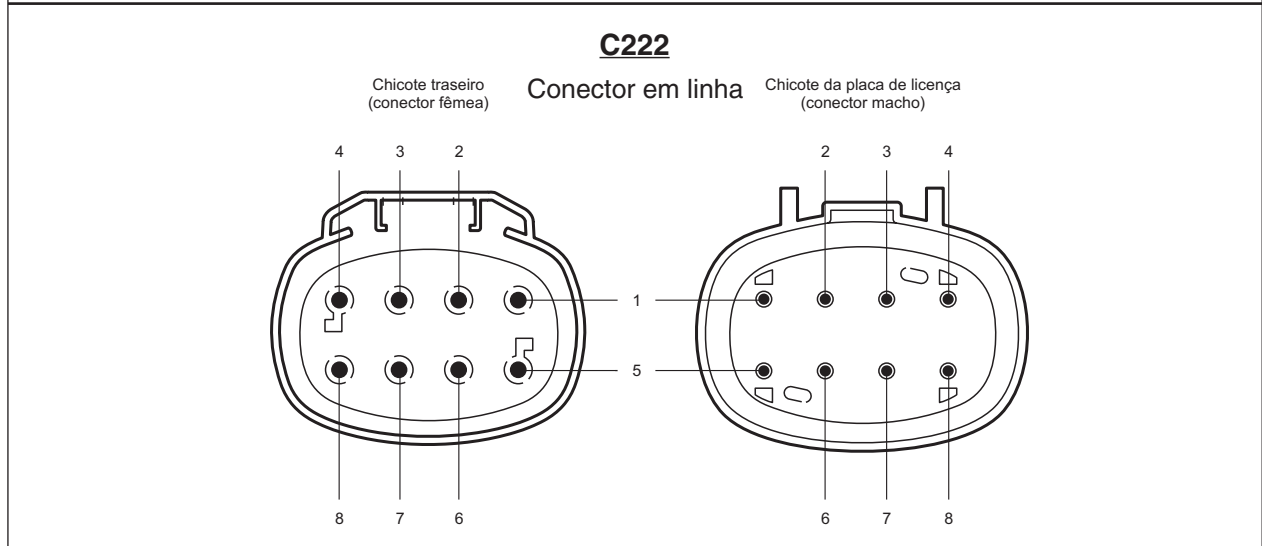
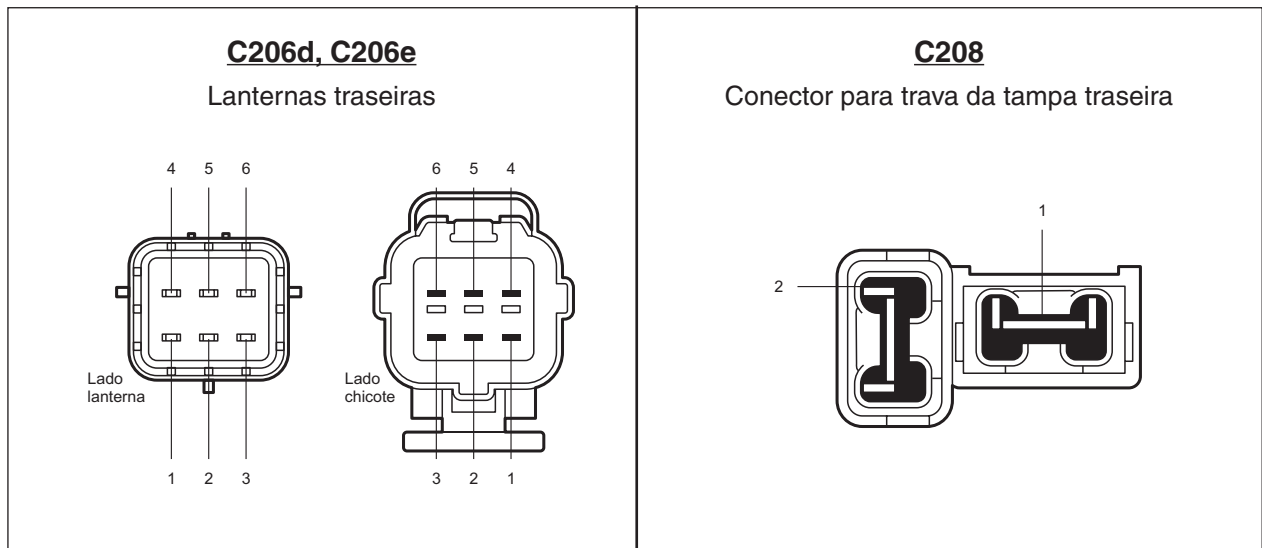
C114

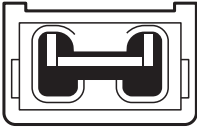
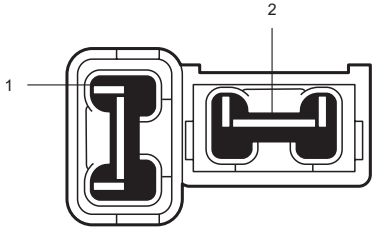
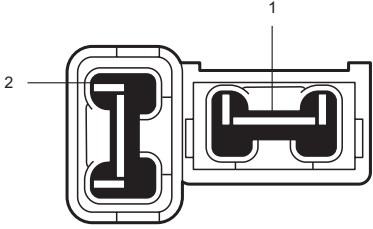
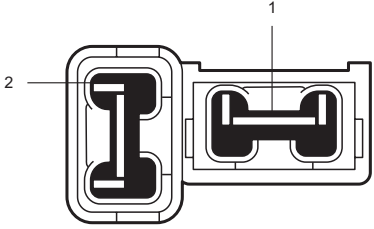
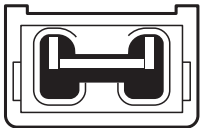
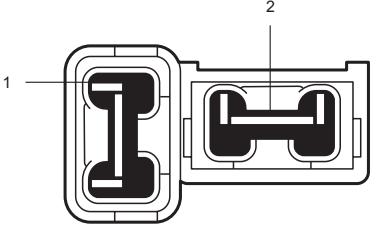
Medidor do nível de combustível



C216d, C216e

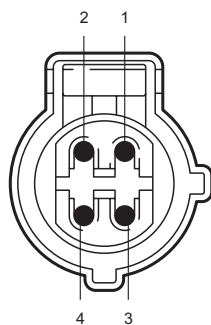




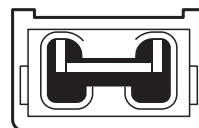
<p>C259f, C259t Luz de cortesia dianteira Luz de cortesia traseira</p> 	<p>C260f, C260t Luz de cortesia dianteira Luz de cortesia traseira</p> 
<p>C262d, C262e Alto-falantes dianteiros</p> 	<p>C264d, C264e Alto-falantes traseiros</p> 
<p>C271a, C271b Desembaçador do vidro traseiro</p> 	<p>C274 Luz de freio elevada (brake light)</p> 

C0300

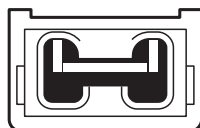
Pressostato de baixa

**C301A, C301B**

Interruptor do nível do fluido de freio

**C301c**

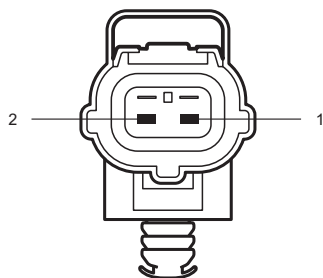
Interruptor do freio de estacionamento

**C301d**

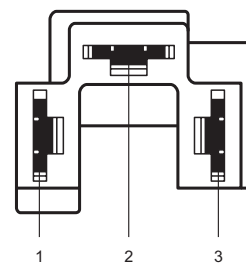
Interruptor do freio de estacionamento

**C306d, C306e**

Faróis de neblina

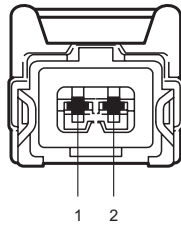
**C307d, C307e**

Faróis

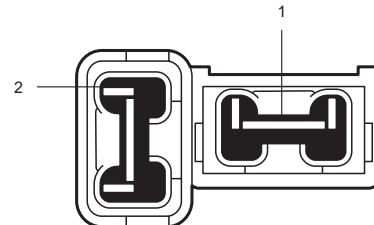


C314d, C314e

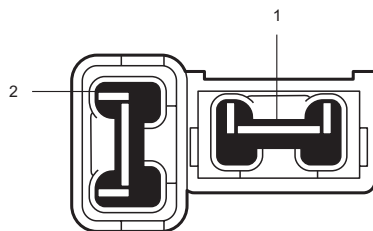
Lanternas dianteiras

**C316a**

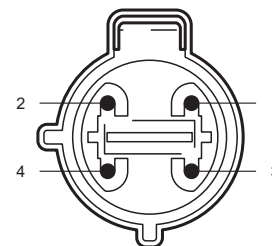
Bomba do lavador do para-brisa

**C0316d, C316e**

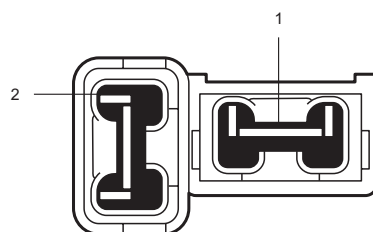
Faróis de milha Faróis de milha

**C320**

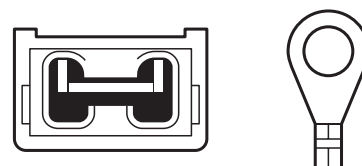
Pressostato de alta

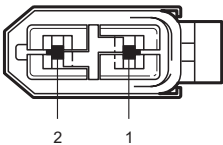
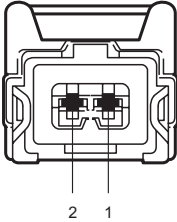
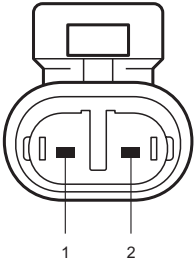
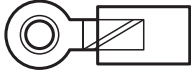
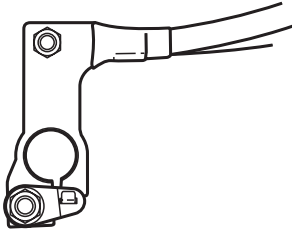
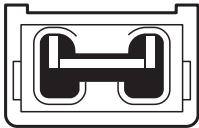
**C322**

Ventilador do arrefecimento

**C323a, C323b**

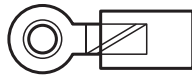
Buzina



<p>C236 Embreagem do A/C</p> 	<p>C0339d, C339e Sinais direcionais dianteiros</p> 
<p>C0340d, C340e Sinais direcionais laterais</p> 	<p>C354a, C354b Conectores positivo da bateria (chicote Dt Esquerdo)</p> 
<p>C355 Conector positivo da bateria (chicote da Bateria)</p> 	<p>C0364 Alternador</p> 

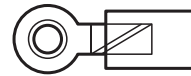
C0365

Alternador - B+



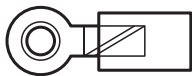
C0366

Alternador - D+



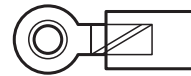
C0368

Motor de partida - 50



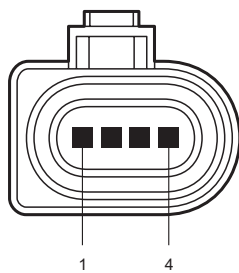
C0370

Motor de partida - B+



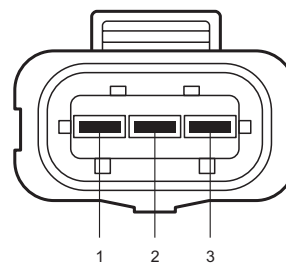
C387a

Sensor de temperatura e pressão do coletor (T-MAP)



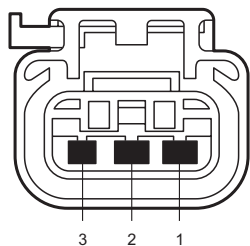
C388

Sensor de posição do comando de válvulas

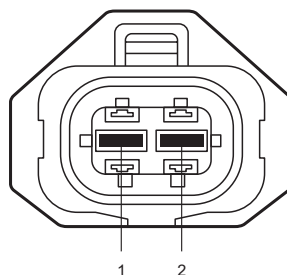


C389

Sensor de posição da árvore de manivelas (CKP)

**C391**

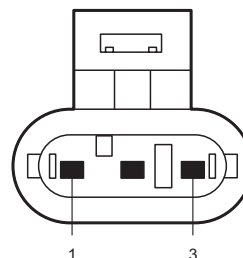
Sensor de temperatura do combustível

**C394**

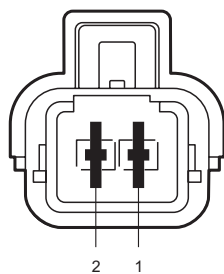
Interruptor da pressão do óleo

**C397**

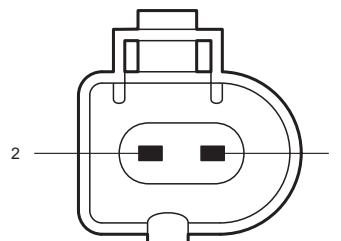
Sensor de água no combustível

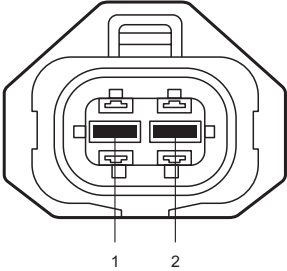
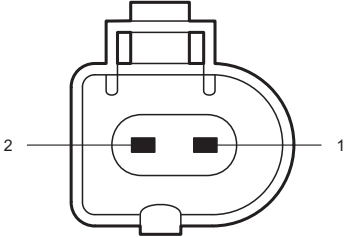
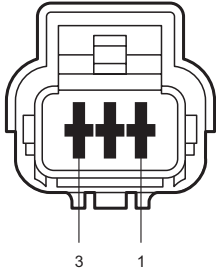

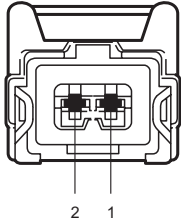
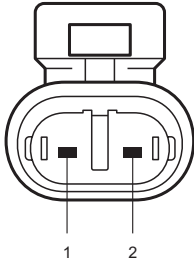
**C398**

Válvula VCV

**C402**

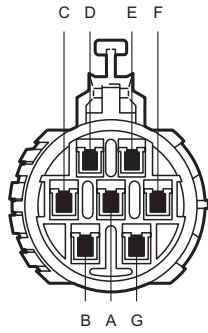
Válvula PCV



<p style="text-align: center;">C408</p> <p>Sensor de temperatura do líquido de arrefecimento</p> 	<p style="text-align: center;">C412-1, C421-2, C412-3, C412-4</p> <p>Injetores</p> 
<p style="text-align: center;">C413</p> <p>Sensor de pressão do combustível</p> 	<p style="text-align: center;">C419</p> <p>Interruptor de temperatura</p> 
<p style="text-align: center;">C0422</p> <p>Válvula do aquecimento</p> 	<p style="text-align: center;">C424</p> <p>Interruptor da luz de ré</p> 

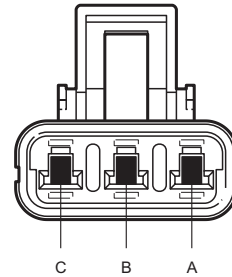
C0430

Caixa de transferência



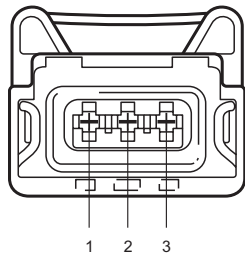
C434

Sensor de rotação da caixa de transferência



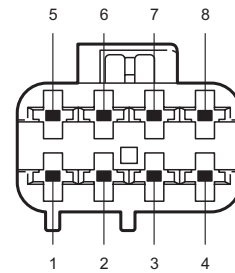
C447

Sensor de velocidade do veículo (VSS)



C0959

Interruptor do farol de milha

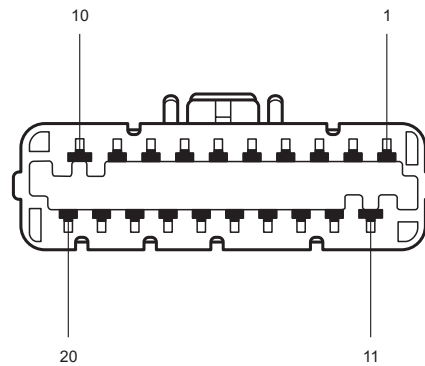
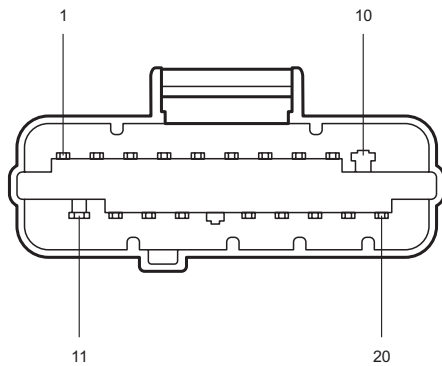


C8080

Conector em linha

Chicote do painel
(conector macho)

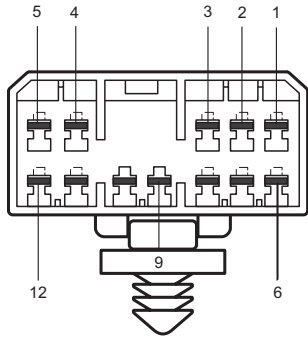
Chicote da caixa de transferência
(conector fêmea)



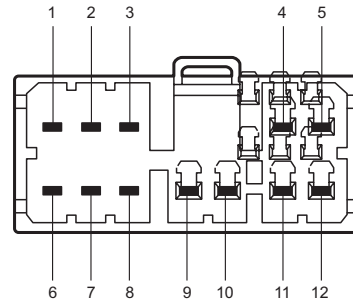
C9502

Em linha

Chicote traseiro (conector macho)



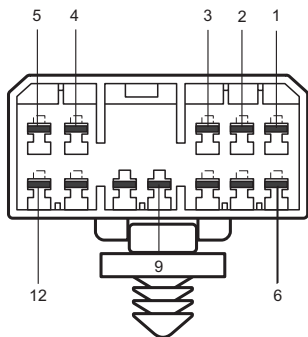
Derivação para o teto (conector fêmea)



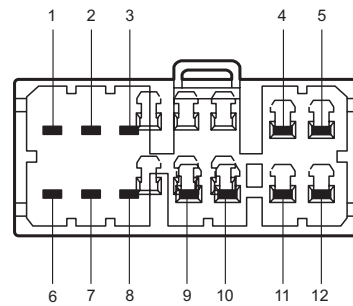
C9503

Em linha

Chicote do teto (conector macho)

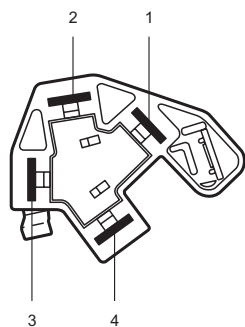


Derivação para o teto (conector fêmea)



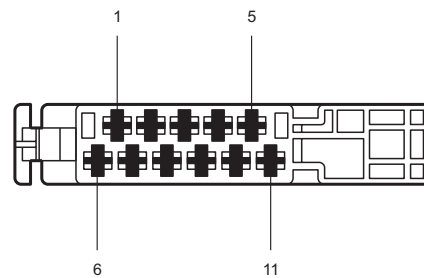
C9583

Interruptor de ignição



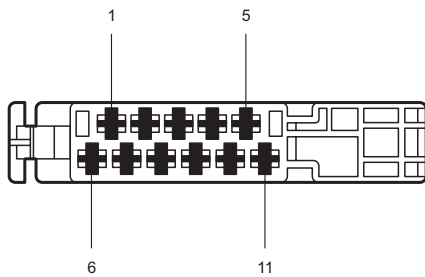
C9591

Interruptor multifuncional (LE)

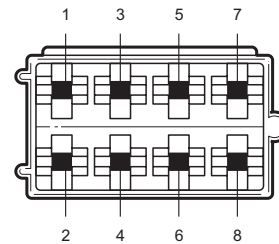


C9596

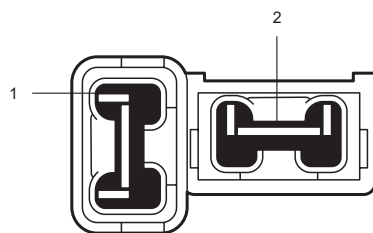
Interruptor multifuncional (LD)

**C9607**

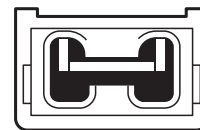
Interruptor do retrovisor elétrico

**C9656**

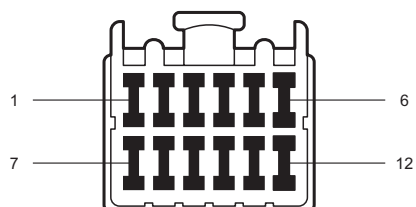
Tomada de força (12V)

**C9656a**

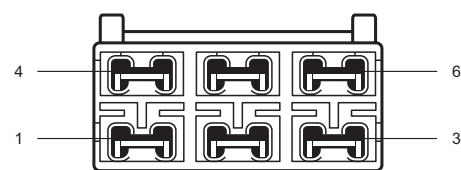
Tomada de força (12V)

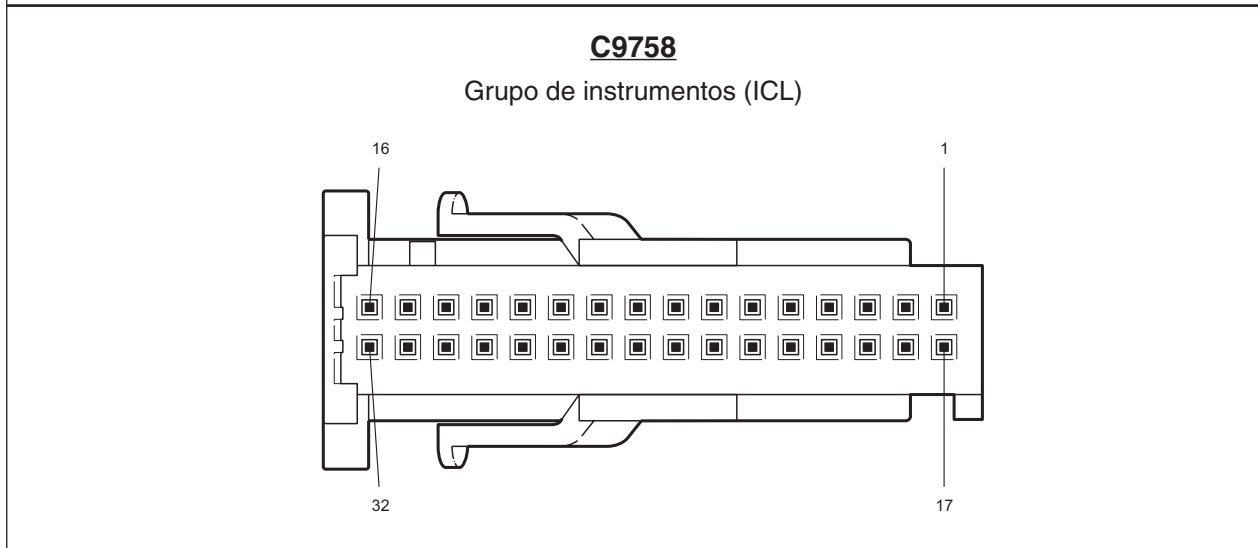
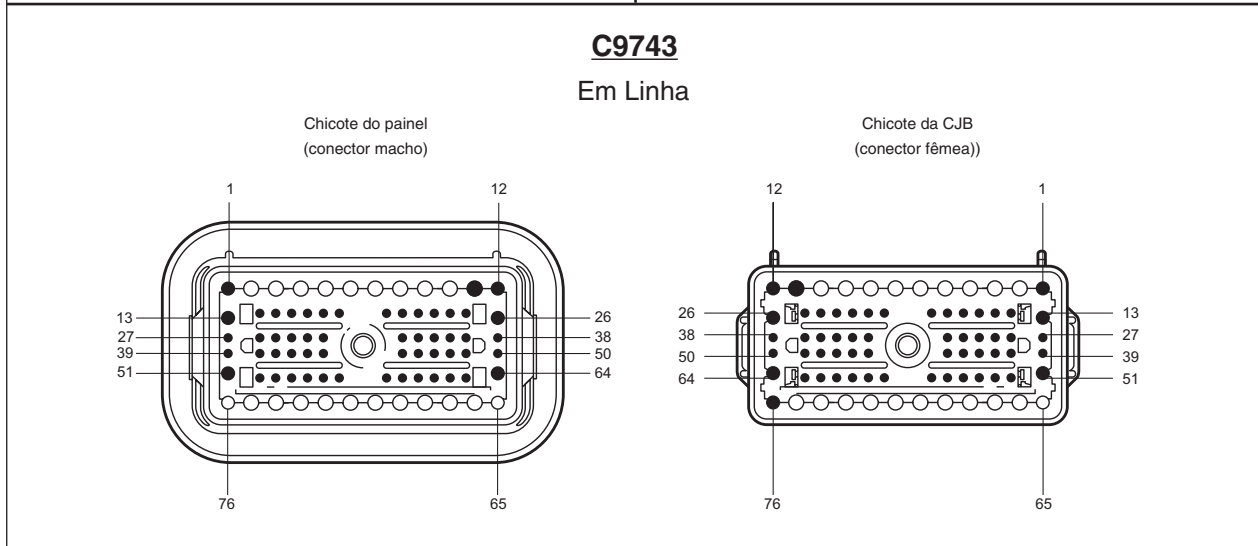
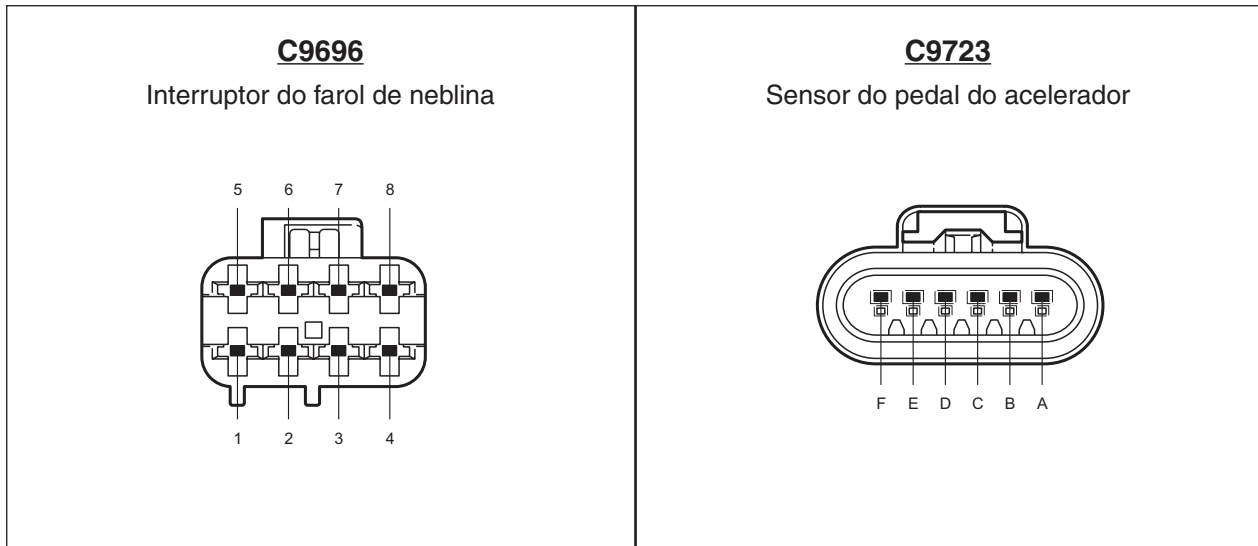
**C9673**

Controles do A/C e do desembaçador

**C9679**

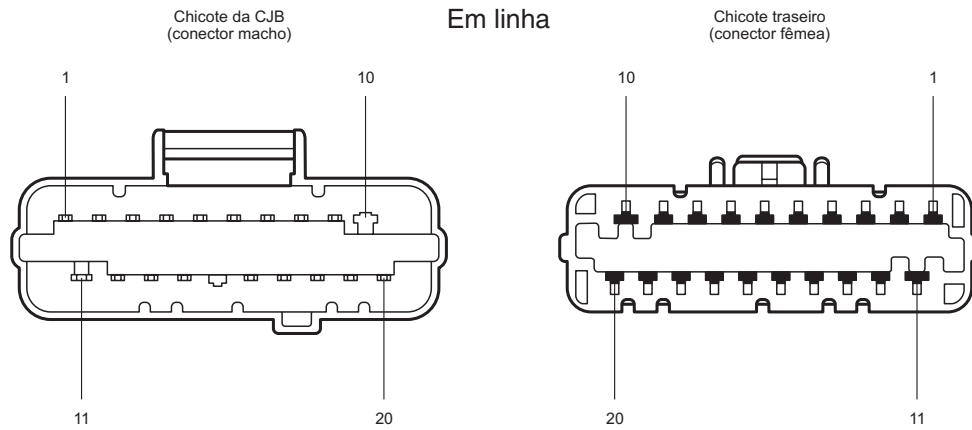
Controles de ventilação e aquecimento



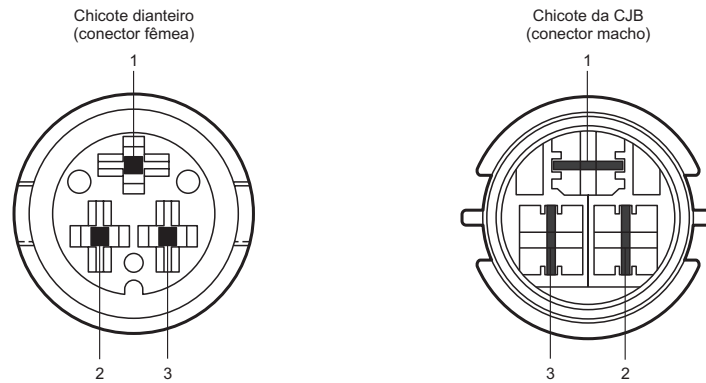


C9788

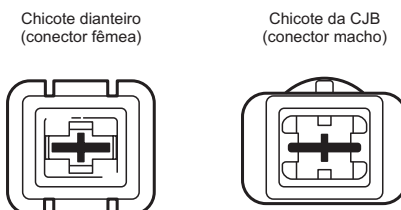
Em linha

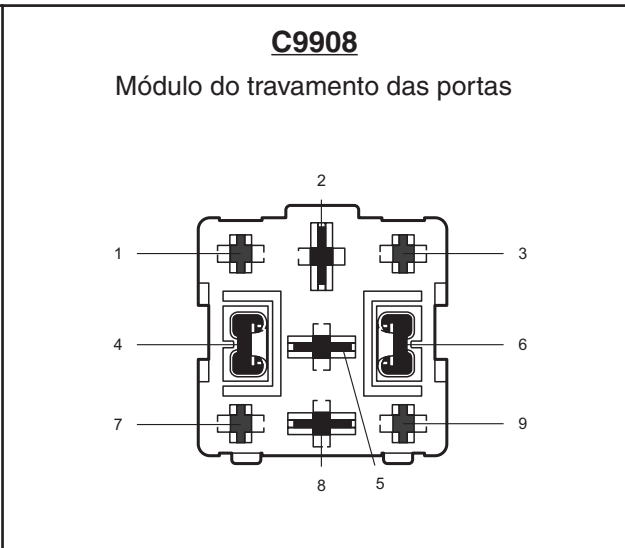
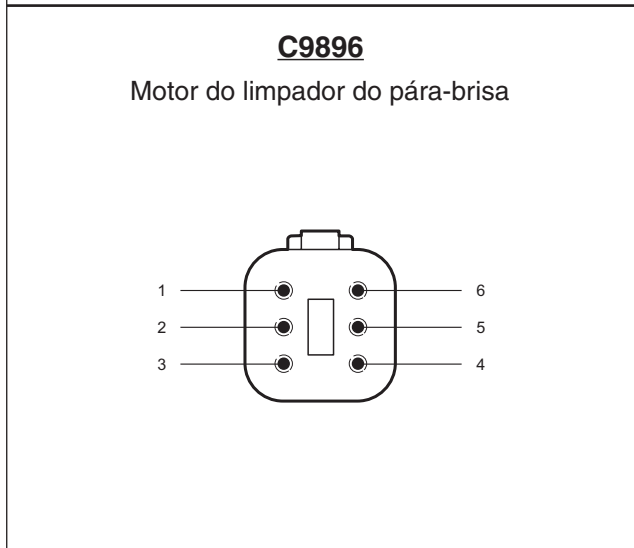
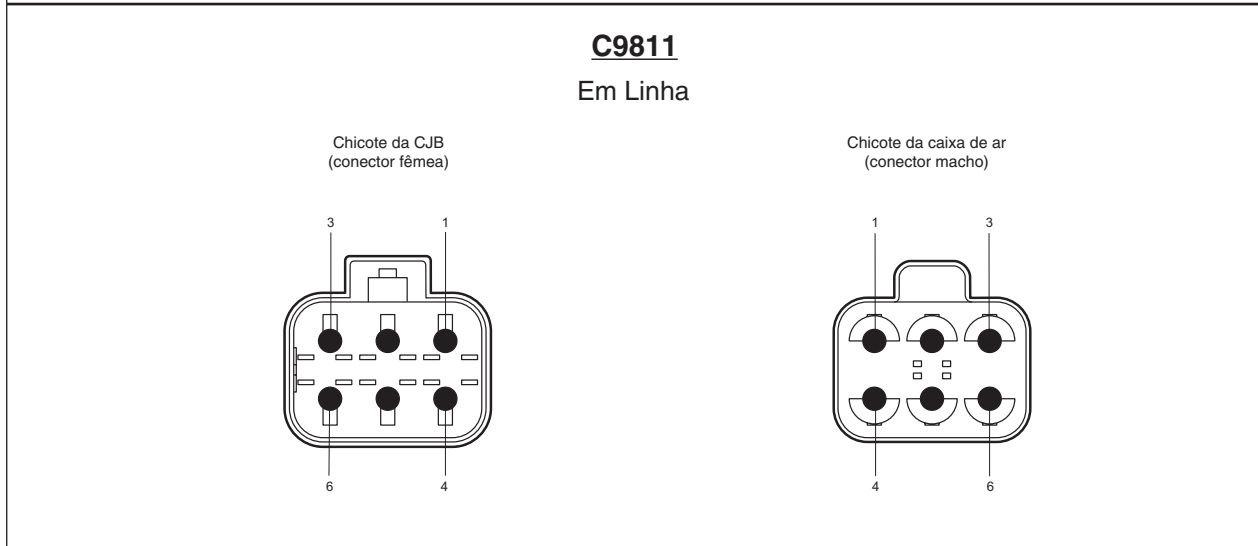
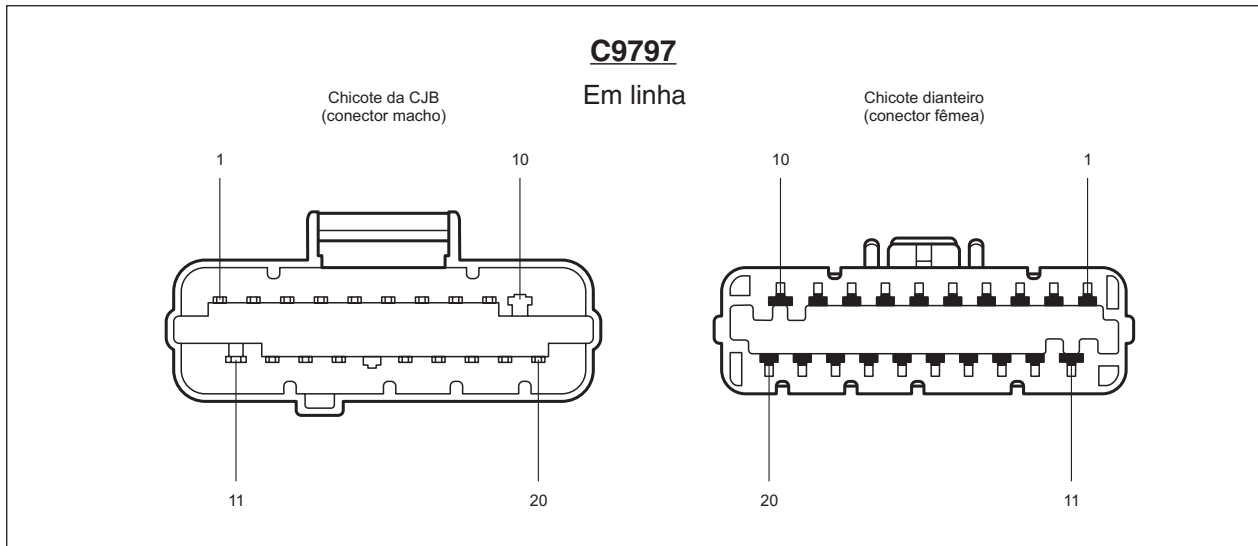
**C9794**

Em linha

**C9795**

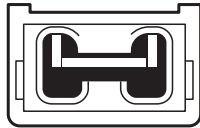
Em linha



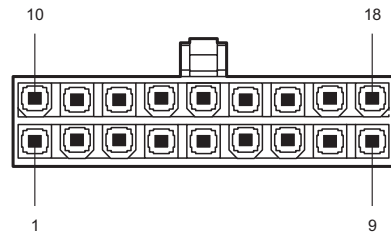


C9908a

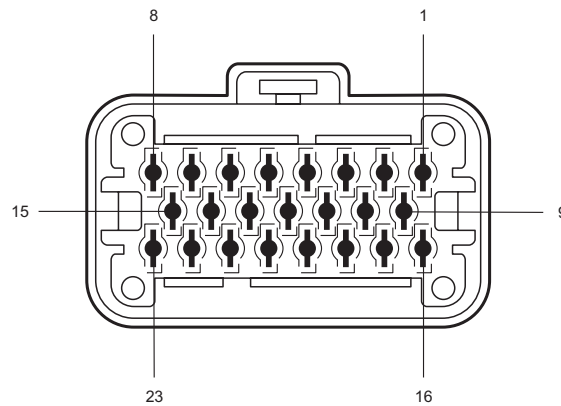
Módulo do travamento das portas

**C9916**

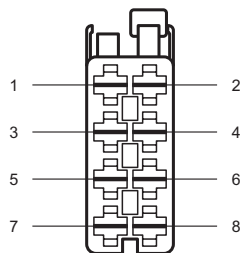
Módulo dos vidros

**C9933**

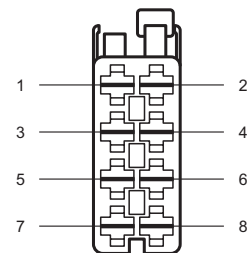
Módulo da tração 4x4

**C9955**

Rádio (alimentação – preto)

**C9957**

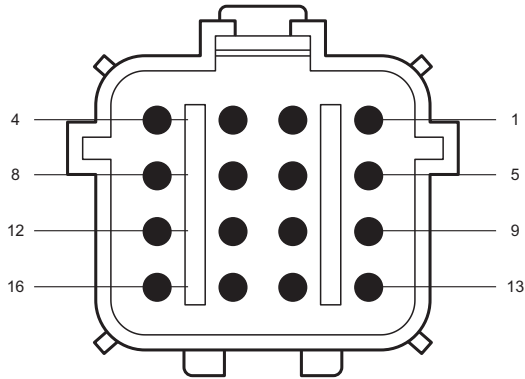
Rádio (falantes - marrom)



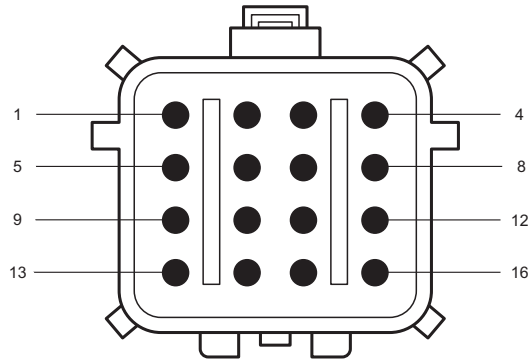
C9960

Em Linha

Chicote do painel
(conector fêmea)

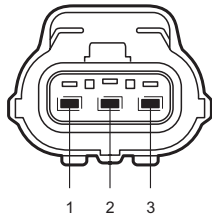


Chicote do gerenciamento
eletrônico do motor
(conector macho)



C9986

Conector de diagnóstico do módulo 4x4



C9995

Conector de transferência de dados (DLC)

